

Analisi dell'attuale stato dell'offerta socio-sanitaria a favore delle persone con disabilità

Dott. Giuseppe Gagni
Direzione Servizi Sociali

Este, 29 giugno 2023

**ABILI
AL LAVORO**

 **VENETO
LAVORO**



REGIONE DEL VENETO

Quadro dell'offerta

<u>UNITÀ DI OFFERTA</u>	<u>9.952</u>
residenzialità	3.619
semi-residenzialità (centri diurni)	6.333
<u>PROGETTI SPECIALI</u>	<u>2.768</u>
progetti sperimentali esterni ai centri diurni (DGR 739/2015)	708
progetti sperimentali per l'accompagnamento e l'inclusione all'occupabilità delle persone con disabilità (DGR 1375/2020)	258
progetti agricoltura sociale	568
progetti «dopo di noi»	783
progetti vita indipendente	451
<u>INTEGRAZIONE SOCIALE IN AMBIENTE LAVORATIVO (SIL)</u>	<u>7.742</u>

**ABILI
AL LAVORO**

**VENETO
LAVORO**



REGIONE DEL VENETO



Residenzialità 2022

Unità di offerta

(DGR 84/2007, DGR 40/2012, DGR 1103/2019, DGR 912/2022)

Livelli di attività

(utenti: età media e intensità assistenziale)

Residenzialità: udo e livello intensità assistenziale

Tipologia udo	Elevata intensità	1° livello (alto)	2° livello (medio)	3° livello (basso)	Totale utenti	
Comunità Alloggio (persone adulte con disabilità)	54 3%	784 37%	1.053 50%	233 10%	2.124 100%	59%
Età media	45,2	49,8	51,1	50,2		
Residenza Sanitaria Assistenziale (disabili gravi)	112 9%	851 65%	323 25%	18 1%	1.304 100%	36%
Età media	52,7	55,7	56,1	51,4		
CRGD (gravi con elevati disturbi comportamento ed elevata necessità sanitaria)	166 87%	21 11%	4 2%	0 0%	191 100%	5%
Età media	59,5	40,4	39,5			
Totale	351 10%	1.628 46%	1.348 38%	250 6%	3.577 100%	



Semi-residenzialità 2022

Unità di offerta

(DGR 84/2007, DGR 739/2015, DGR 740/2015, DGR 1375/2020, DGR 912/2022)

Livelli di attività

(utenti: età media e intensità assistenziale)

Semi-residenzialità: età e livello intensità assistenziale

	Elevata intensità	1° livello (alto)	2° livello (medio)	3° livello (basso)	Totale utenti
n. utenti	189 3%	2.193 35%	3.274 52%	677 10%	6.333 100%
Età media	33,8	39,9	42,7	41,4	



Progetti speciali orientati all'occupabilità delle persone con disabilità 2022

Progetti sperimentali esterni CD

(DRG 739/2015, DGR 1375/2020)

Livelli di attività

**ABILI
AL LAVORO**

**VENETO
LAVORO**



REGIONE DEL VENETO

Progetti ex DGR 739/2015: età media e livello intensità assistenziale

	Elevata intensità	1° livello (alto)	2° livello (medio)	3° livello (basso)	Totale utenti
n. utenti	3 0,5%	32 4,5%	394 56%	279 39%	708 100%
Età media	33,3	42,1	34,1	33,3	

Progetti DGR 1375/2020 – totale fabbisogno

DGR 1375/2020	Totale fabbisogno utenza per progetti non ascrivibili al Dopo di Noi
n. utenti	258



Progetti agricoltura sociale 2022

Fattorie sociali

(legge 141/2015, DM 12550/2015, LR 14/2013)

Percorsi e livelli di attività

(utenti)

Fattorie sociali

Aziende agricole iscritte all'elenco regionale	32
<u>percorsi</u> (costruiti su ruoli lavorativi e di partecipazione in funzione dello sviluppo di processi di autostima/autonomia della persona)	
inserimenti socio-lavorativi	132
percorsi abilitativi e riabilitativi	76
iniziative educative e formative	327
reinserimento/reintegrazione sociale detenuti/ex detenuti	33
Totale utenti coinvolti nei percorsi	568



Progetti «dopo di noi» 2022

Percorsi

(legge 112/2016, DM 23/11/2016, DGR 154/2018)

Livelli di attività

(utenti)

Programma «dopo di noi»: percorsi e utenti DGR 154/2018

Percorsi	Utenti
A) accompagnamento <u>uscita da nucleo familiare</u> o <u>deistituzionalizzazione</u> (abitare autonomo: max 120 gg + attività giornaliere innovative max 225 gg)	623
B) supporto alla domiciliarità/ <u>abitare autonomo</u> (abitare autonomo: 365 gg + attività giornaliere innovative max 225 gg)	92
C) sviluppo <u>consapevolezza</u> , <u>abilitazione</u> e <u>competenze</u> per gestione vita quotidiana con maggior livelli autonomia (attività giornaliere innovative max 225 gg)	34
D) tirocini per <u>inclusione sociale</u> , autonomia e riabilitazione (ex Accordo S-R 22/1/2015)	149
E) <u>sollievo/permanenza temporanea</u> in soluzioni abitative extra-familiari	21
Totale	919

Programma «dopo di noi»: utenti per età

Fasce d'età	Utenti	
18-25	145	21%
26-35	231	34%
36-45	116	17%
46-55	126	18%
56-64	64	9%
65+	7	1%
Totale	689	100%



Progetti vita indipendente 2022

Percorsi

(DM 669/2018, DGR 796/2019)

Livelli di attività

(utenti)

Progetti vita indipendente: percorsi e utenti DGR 796/2019

percorsi		uteni
Assistente personale	Assistenza alla persona sulla base del progetto personalizzato che individua l'area di utilizzo appropriata. Nell'anno 2020 non esiste un albo regionale degli assistenti personali.	159
Abitare in autonomia (da soli o con famiglia)	co-housing sociale (max 5 PcD in appartamento) o housing sociale (propria abitazione) con supervisione e assistente personale	135
Inclusione sociale	supporto nell'inclusione lavorativa e nelle attività del tempo libero, apprendimento per l'autonomia con supervisione e assistente personale	45
Trasporto sociale	anche in collaborazione con enti del terzo settore	45
Domotica	Software per la comunicazione e strumenti informatici/elettronici per il controllo ambientale. Ausili per facilitare attività motoria non inseriti negli elenchi del SSN.	22
Azioni di sistema	Spese per promozione, informazione e sensibilizzazione. Spese per attività di monitoraggio e di coordinamento.	45
Totale percorsi		451



Integrazione sociale in ambiente lavorativo (SIL) 2022

Ambiti di attività

(LR 57/1975, LR 46/1980, Corte Cost. 50/1990, LR 16/2001,
DGR 1816/2017, DGR 1406/2016, DGR 2015/2019)

Dotazioni (personale) e livelli di attività (utenti)

**ABILI
AL LAVORO**

**VENETO
LAVORO**



REGIONE DEL VENETO

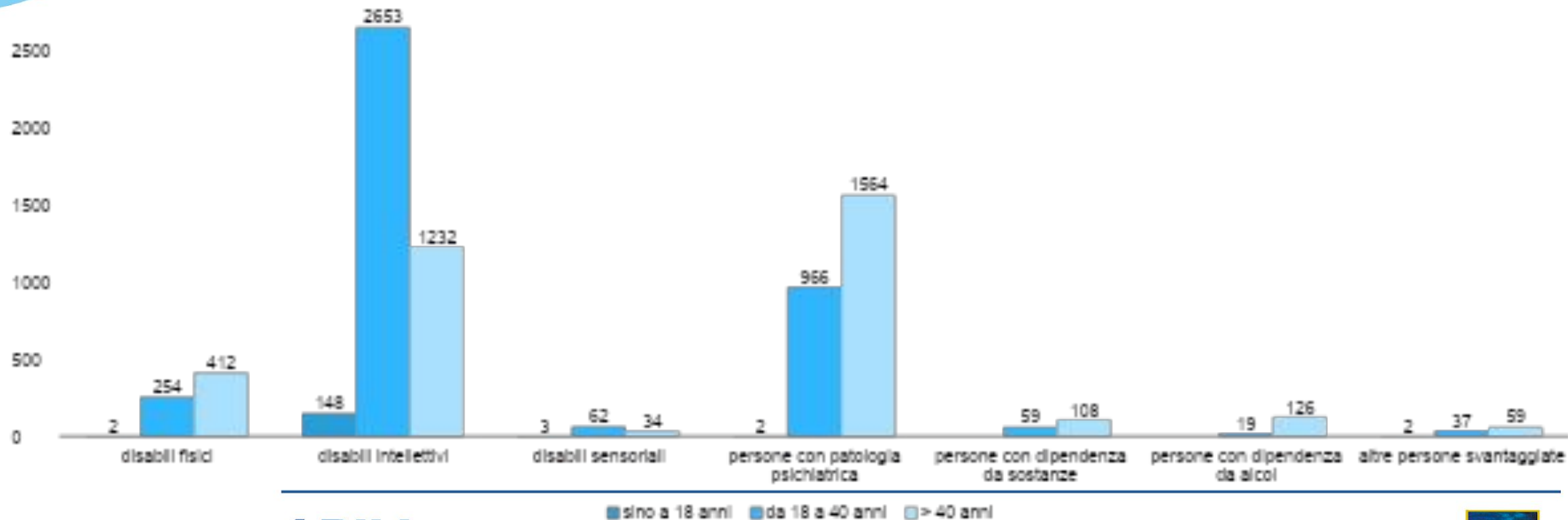
Utenti complessivi seguiti dai SIL

informazione, consulenza, orientamento e formazione,
tirocini di inclusione sociale (DGR 1406/16), tirocini di inserimento/reinserimento lavorativo (DGR 1816/17))

Persone con disabilità	4.800	62%
<i>disabili fisici</i>	668	
<i>disabili intellettivi</i>	4.033	
<i>disabili sensoriali</i>	99	
Persone con patologia psichiatrica	2.532	33%
Persone con dipendenze	312	4%
<i>da sostanze</i>	167	
<i>da alcol</i>	145	
Altre persone svantaggiate	98	1%
Totale	7.742	100%

Utenti complessivi seguiti dai SIL – per classi d'età

informazione, consulenza, orientamento e formazione,
 tirocini di inclusione sociale (DGR 1406/16), tirocini di
 inserimento/reinserimento lavorativo (DGR 1816/17)



**ABILI
AL LAVORO**

**VENETO
LAVORO**

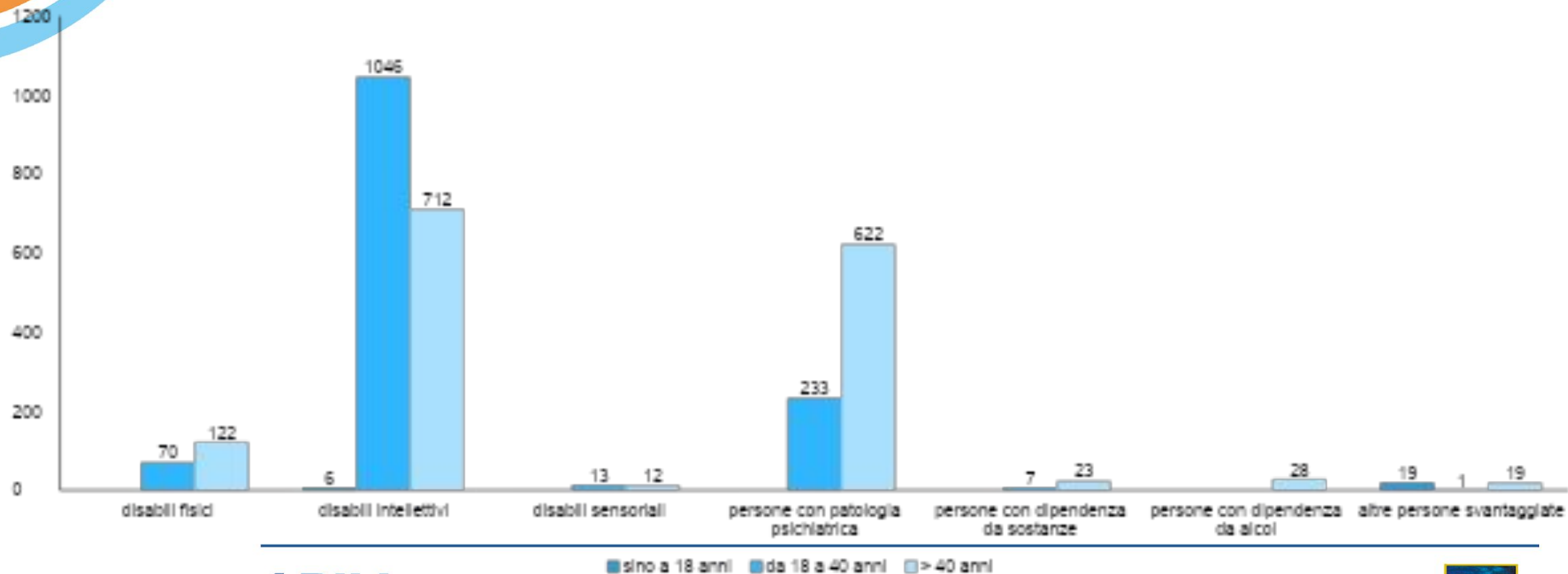


REGIONE DEL VENETO

Utenti con tirocini di inclusione sociale promossi dai SIL (DGR 1406/2016)

Persone con disabilità	1.981	68%
<i>disabili fisici</i>	192	
<i>disabili intellettivi</i>	1.764	
<i>disabili sensoriali</i>	25	
Persone con patologia psichiatrica	855	29%
Persone con dipendenze	58	2%
<i>da sostanze</i>	30	
<i>da alcol</i>	28	
Altre persone svantaggiate	20	1%
Totale	2.914	100%

Utenti con tirocini di inclusione sociale promossi dai SIL (DGR 1406/2016) anno 2022 - classi d'età



**ABILI
AL LAVORO**

**VENETO
LAVORO**

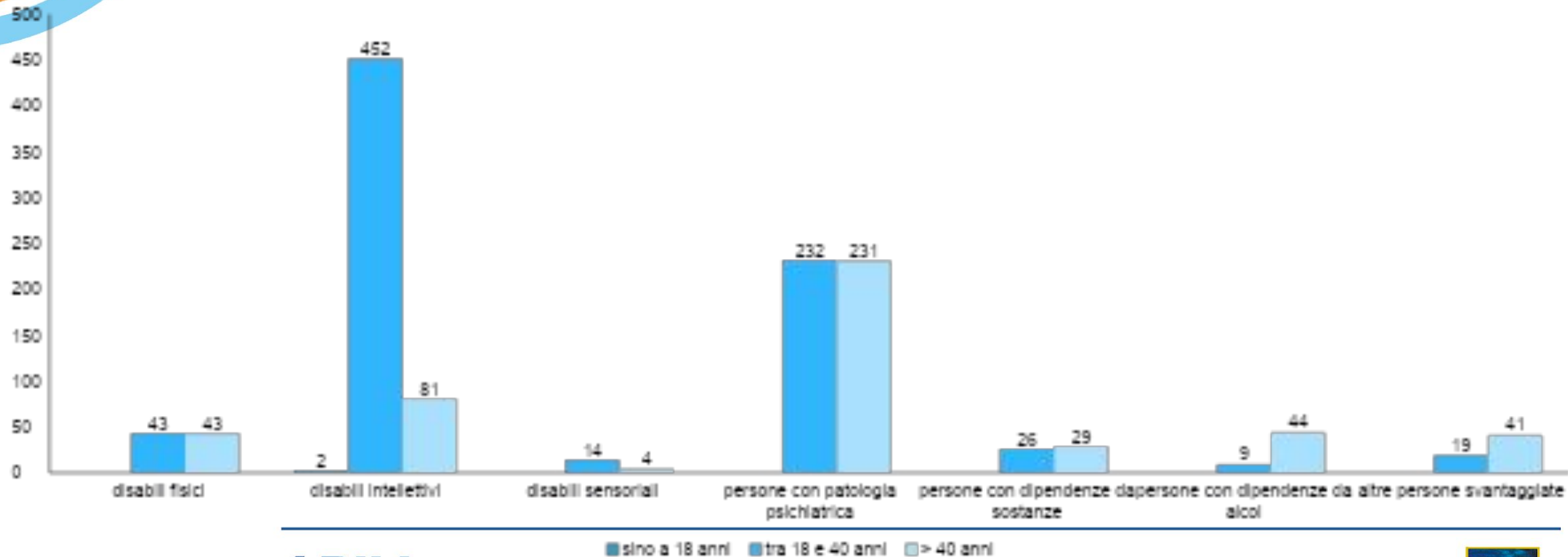


REGIONE DEL VENETO

Utenti con tirocini di inserimento/reinserimento promossi dai SIL (DGR 1816/2017)

Persone con disabilità	639	72%
<i>disabili fisici</i>	86	
<i>disabili intellettivi</i>	535	
<i>disabili sensoriali</i>	18	
Persone con patologia psichiatrica	463	36%
Persone con dipendenze	108	9%
<i>da sostanze</i>	55	
<i>da alcol</i>	53	
Altre persone svantaggiate	60	5%
Totale	1.270	100%

Utenti complessivi con tirocini di inserimento/reinserimento lavorativo promossi dai SIL (DGR 1816/2017) anno 2022 - classe d'età



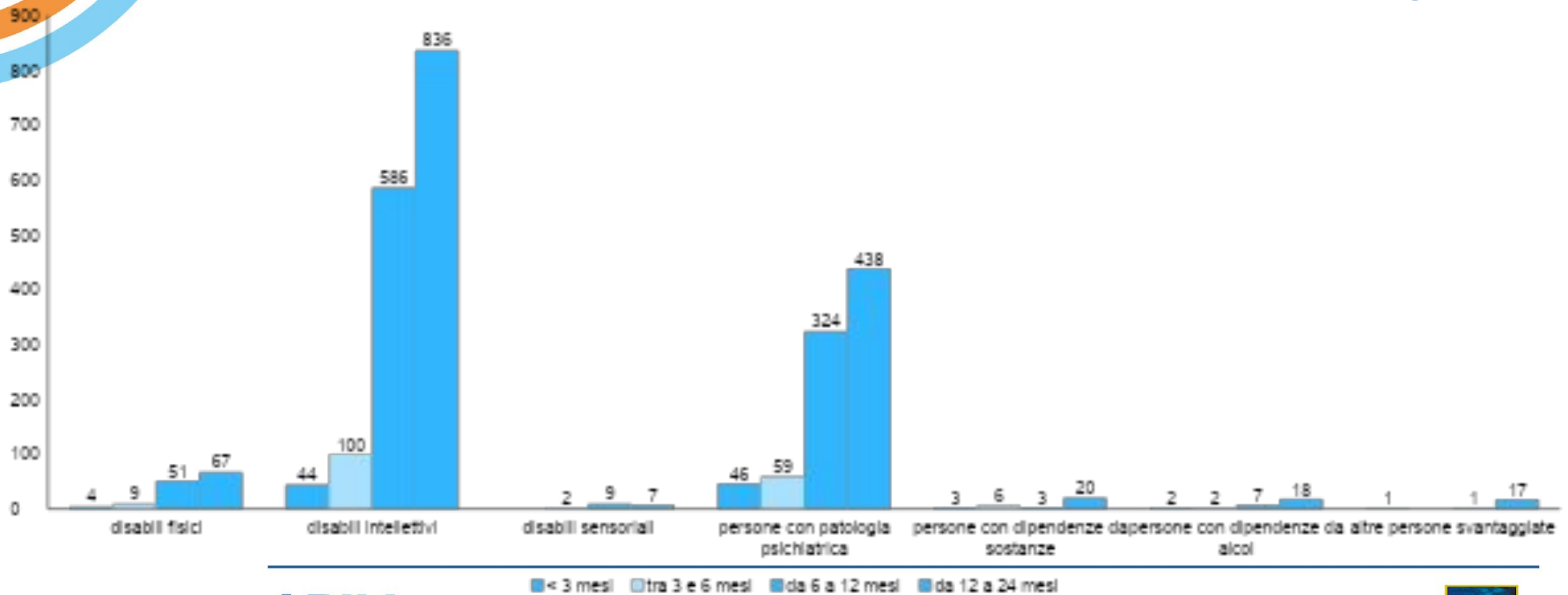
**ABILI
AL LAVORO**

**VENETO
LAVORO**



REGIONE DEL VENETO

Utenti con tirocini di inclusione sociale promossi dai SIL (DGR 1406/2016) anno 2022 - durata media progetto



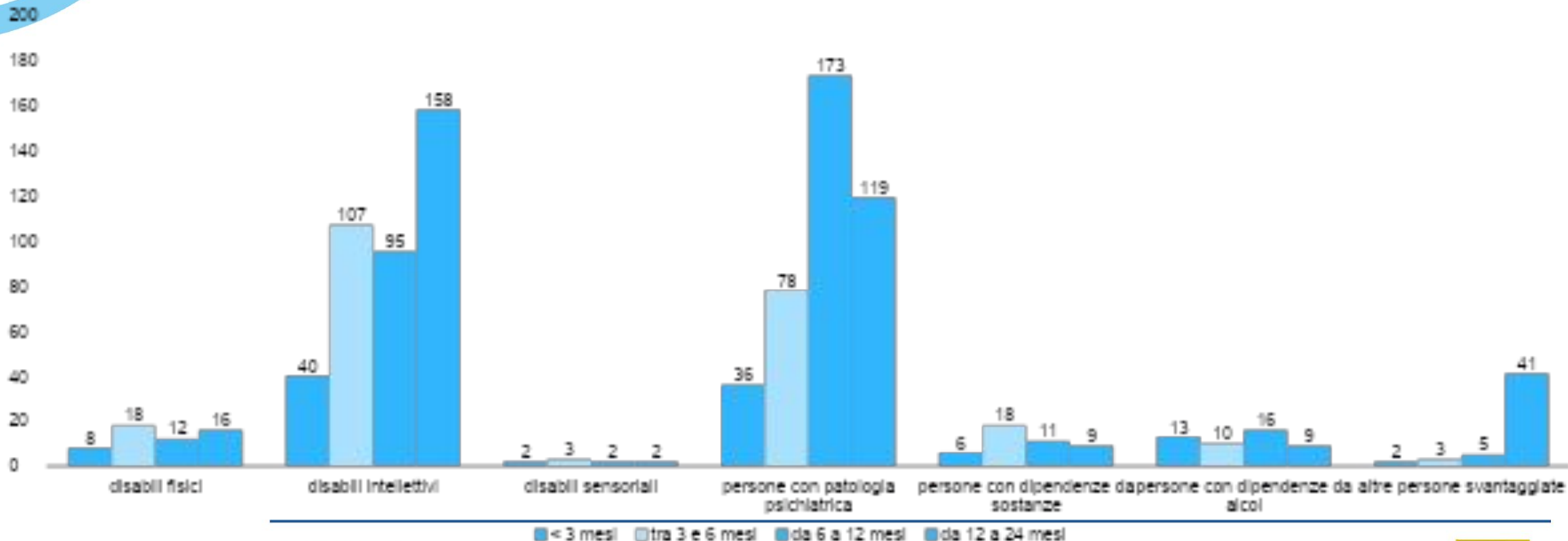
**ABILI
AL LAVORO**

**VENETO
LAVORO**



REGIONE DEL VENETO

Utenti complessivi con tirocini di inserimento/reinserimento lavorativo promossi dai SIL (DGR 1816/2017) anno 2022 – durata media progetto



**ABILI
AL LAVORO**

**VENETO
LAVORO**



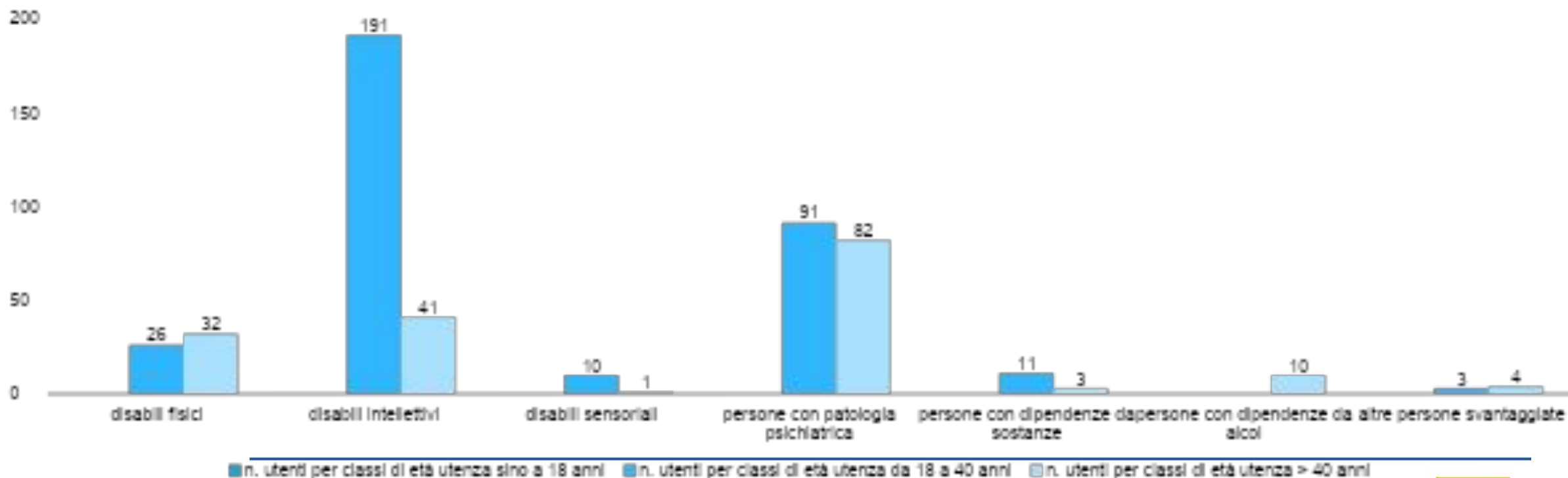
REGIONE DEL VENETO

Assunzioni conseguite da utenti seguiti dai SIL nell'anno 2022 - Tipologia invalidità

Persone con disabilità	301	60%
<i>disabili fisici</i>	58	
<i>disabili intellettivi</i>	232	
<i>disabili sensoriali</i>	11	
Persone con patologia psichiatrica	173	34%
Persone con dipendenze	24	5%
<i>da sostanze</i>	14	
<i>da alcol</i>	10	
Altre persone svantaggiate	7	1%
Totale	505	100%

Assunzioni conseguite da utenti seguiti dai SIL nell'anno 2022

Tipologia invalidità – classi d'età



**ABILI
AL LAVORO**

**VENETO
LAVORO**

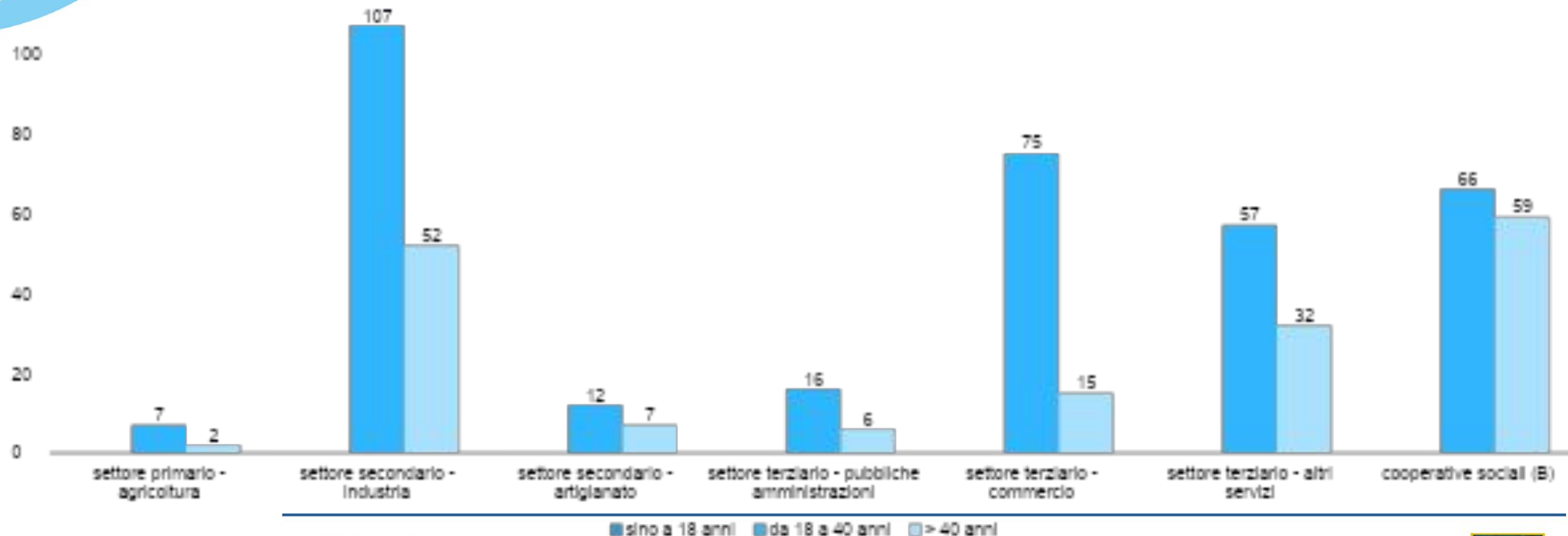


REGIONE DEL VENETO

Assunzioni conseguite da utenti seguiti dai SIL anno 2022 settori dell'economia

Settore primario	9	2%
agricoltura	9	
Settore secondario	178	35%
industria	159	
artigianato	19	
Settore terziario	201	39%
pubbliche amministrazioni	22	
commercio	90	
altri servizi	89	
Cooperative sociali (B)	125	24%
Totali	513	100%

Assunzioni conseguite da utenti seguiti dai SIL anno 2022 settori dell'economia – classi d'età



**ABILI
AL LAVORO**

**VENETO
LAVORO**

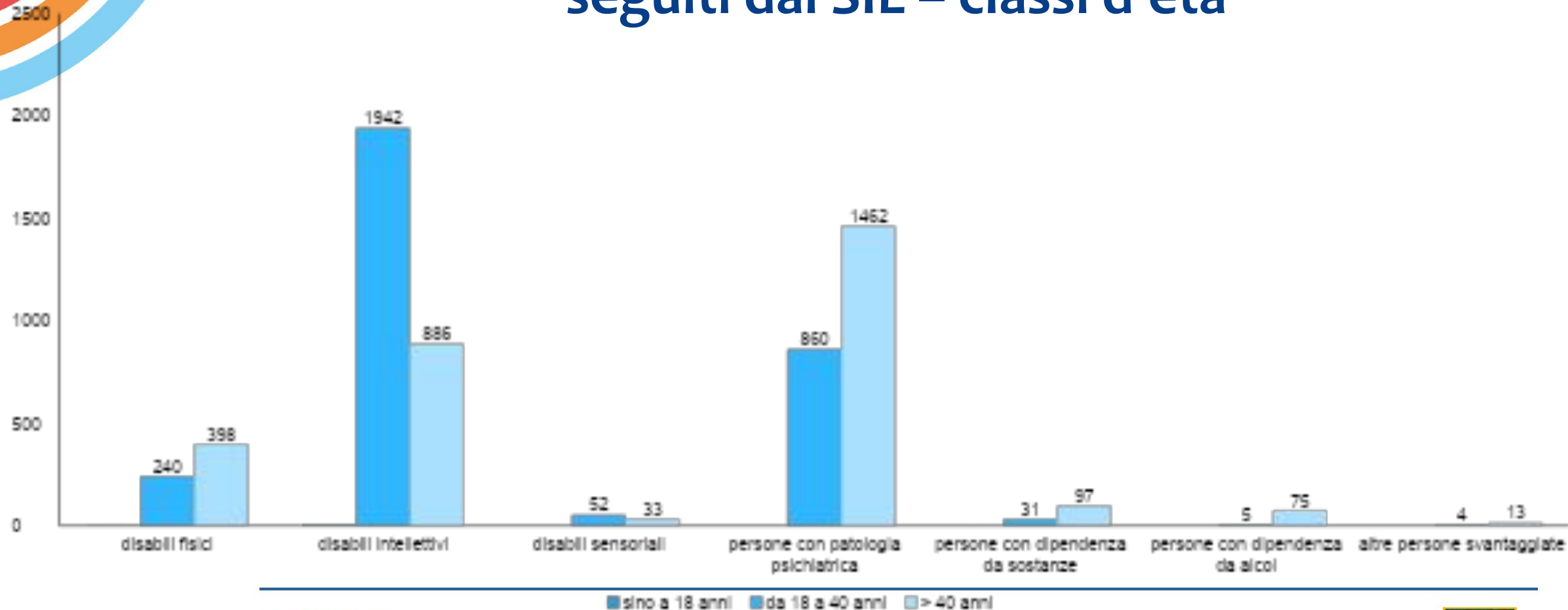


REGIONE DEL VENETO

Utenti con invalidità ai sensi della Legge 68/1999 seguiti dai SIL

Persone con disabilità	3.557	58%
<i>disabili fisici</i>	639	
<i>disabili intellettivi</i>	2.833	
<i>disabili sensoriali</i>	85	
Persone con patologia psichiatrica	2.322	38%
Persone con dipendenze	208	3%
<i>da sostanze</i>	128	
<i>da alcol</i>	80	
Altre persone svantaggiate	17	1%
Totale	6.104	100%

Utenti con invalidità ai sensi della Legge 68/1999 seguiti dai SIL – classi d'età



**ABILI
AL LAVORO**

**VENETO
LAVORO**

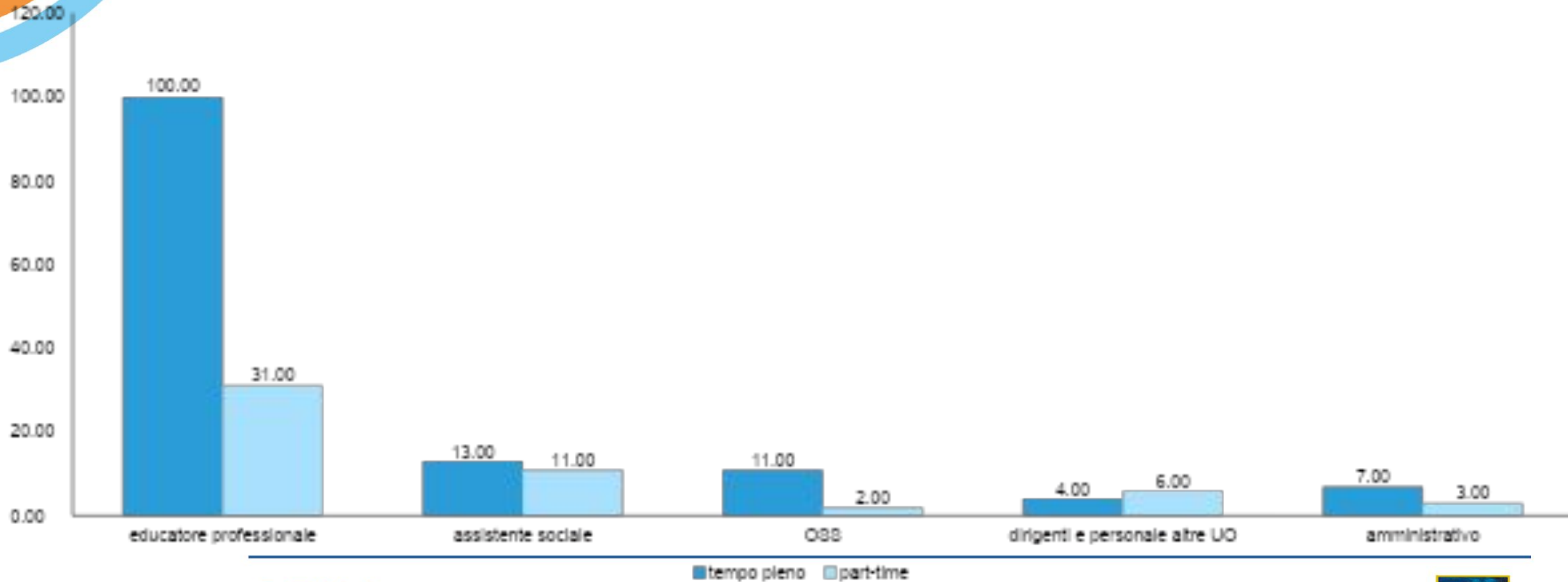


REGIONE DEL VENETO

Dotazione personale SIL

Profili professionali	Tempo pieno	Part-time
<i>Educatore professionale</i>	100	31
<i>Assistente sociale</i>	13	11
<i>OSS</i>	11	2
<i>Dirigenti e personale altre UO</i>	4	6
<i>Amministrativo</i>	7	3
Totale	135	53

Dotazione personale SIL



**ABILI
AL LAVORO**

**VENETO
LAVORO**



REGIONE DEL VENETO

PARTE SECONDA (1/2)

Orientamenti per l'operatività di proposte innovative e/o di rafforzamento/riqualificazione delle esperienze in corso sul territorio, in valutazione nei tavoli di condivisione degli indirizzi della programmazione regionale, ai fini della costruzione di percorsi socio-riabilitativi per la crescita delle persone con disabilità

PARTE SECONDA (2/2)

Le valutazioni per la costruzione di percorsi socio-riabilitativi e occupazionali per la crescita delle persone con disabilità si muovono nella cornice giuridica e metodologica determinata dalla Convenzione delle Nazioni Unite (ONU) sui diritti delle persone con disabilità (fatta a New York il 13/12/2006 e ratificata da Italia con legge 18/2009)



Convenzione delle Nazioni Unite (ONU) sui Diritti delle persone con disabilità

(fatta a New York il 13/12/2006 e ratificata da Italia con legge 18/2009)

Nuovo approccio alla disabilità basato su:

- * **diritti umani:** focalizza in ambito disabilità i diritti umani già sanciti
- * **dimensione sociale:** concepisce la disabilità quale risultato dell'interazione tra persona con menomazione (fisico-biologica-mentale) e contesto sociale (*social model*), senza trascurare i bisogni indotti dalla menomazione in se stessa
- * **qualità della vita e benessere:** pone la persona, con le sue specificità e diversità, al centro e soggetto attivo/partecipante nei processi che lo riguardano, riconoscendo e promuovendo lo sviluppo delle sue capacità quali presupposti per esercitare il diritto di scegliere liberamente secondo i suoi desideri cosa fare o essere o diventare (*capability approach*)

Convenzione delle Nazioni Unite (ONU) sui Diritti delle PcD

PREAMBOLO

- *riconosce la natura complessa della disabilità (mutuata da OMS, *capability*):
 - concetto in evoluzione
 - risultato dell'interazione tra persona con menomazioni e ambiente fisico/sociale (effetti negativi su partecipazione alla società)
- *sottolinea importanza di integrare tema disabilità nelle strategie di sviluppo sostenibile (mainstreaming)
- *riconosce effetti positivi di promozione dei diritti umani e di partecipazione alla società su vari piani in particolare:
 - benessere generale della comunità
 - accrescimento del senso di appartenenza
 - sviluppo umano, sociale ed economico e sradicamento povertà

Convenzione delle Nazioni Unite (ONU) sui Diritti delle PcD

ARTICOLATO

- * mira a promuovere, proteggere e garantire diritti umani
- * priorità e principi generali:
 - disabilità come parte della diversità umana
 - dignità, autonomia e indipendenza
(condizioni per libertà di scelta e partecipazione, da raggiungere anche con interventi e sostegni per mantenere facoltà fisiche, mentali, sociali e professionali)
 - non discriminazione, eguaglianza e parità di opportunità
(garantire che siano forniti accomodamenti ragionevoli specie nei luoghi di lavoro)
 - partecipazione e inclusione sociale
(promuovere relazioni/ambienti sociali aperti: famiglia, scuola, lavoro, quartiere/vicinato)
 - accessibilità
(ambiente fisico/trasporti/informazione/comunicazione vs indipendenza e partecipazione)

Posizionamento delle nuove progettualità innovative nel contesto della domanda/offerta socio-sanitaria

Residenzialità

CRGD

RSA/CR

CA

altro: GAP, moduli «dopo di noi» (minimi livelli di protezione)

Semi-residenzialità

ambito operatività
CD

Domiciliarità

ambito operatività
progetti speciali

ambito operatività
SIL

Collocamento mirato

ambito operatività
legge 68/1999
SIL/CPI CPI

ambito operatività

**Percorsi socio-riabilitativi per
l'occupabilità e l'inserimento
sociale e lavorativo**

Cooperative sociali

(con finalità l'inserimento/reinserimento sociale e lavorativo)

Legge 22 dicembre 2021, n. 227 «Delega al Governo in materia di disabilità»

Uno o più decreti legislativi interverranno, progressivamente nei limiti delle risorse disponibili, comprese quelle del PNRR, in particolare nei seguenti ambiti:

Definizione della condizione di disabilità nonché revisione, riordino e semplificazione della normativa di settore

- Adozione di una definizione di «disabilità» coerente alla Convenzione ONU
- Adozione della classificazione internazionale ICF (*International Classification of Functioning*)
- Percorsi valutativi appropriati alle età
- Introduzione della definizione di «accomodamento ragionevole»

Accertamento della condizione di disabilità e revisione dei suoi processi valutativi di base

- Razionalizzazione e unificazione in un'unica procedura del processo valutativo di base ai sensi della L.104/92 degli accertamenti di: Invalidità civile (L. n. 118/1971), cecità civile (L. n. 382/1970), sordità civile (L. n. 381/1970), sordociecità (L. n. 107/2010), valutazione alunni con disabilità (L. n. 107/2015, accertamento disabilità ai fini dell'inclusione lavorativa (L. n. 68/1999)

Il PNRR, Missione 5 Componente 2 – Linea di investimento 1.2 «Percorsi di autonomia per persone con disabilità»

- Il riferimento restano le Linee Guida sulla vita indipendente adottate dal Ministero del Lavoro e delle Politiche Sociali con DD n. 669 del 28 dicembre 2018 e Linee di Indirizzo per i progetti di vita indipendente del 21/11/2019
- ✓ I Progetti di Vita Indipendente dovranno armonizzarsi con quelli previsti dal PNRR M5C2 – Linea di investimento 1.2 che prevedono progettualità coerenti con le misure già afferenti al Fondo per il «Dopo di Noi» e al Fondo nazionale per la non autosufficienza (Progetti di Vita Indipendente)
- La *milestone* del PNRR da raggiungere al 31.12.2022 legata al n. di progetti individualizzati attivi nella linea di investimento 1.2 è stata raggiunta

TIROCINI INSERIMENTO/REINSERIMENTO LAVORATIVO

DGR n. 1816/2017

Misura formativa di politica attiva del lavoro che prevede lo svolgimento di un'esperienza in ambiente lavorativo.

Non costituisce rapporto di lavoro ed è finalizzata a far conoscere e sperimentare in modo concreto la realtà lavorativa attraverso una formazione professionale e l'affiancamento direttamente sul luogo di lavoro, con l'obiettivo di favorire l'inserimento lavorativo e l'occupabilità della persona con disabilità.

TIROCINI INSERIMENTO/REINSERIMENTO LAVORATIVO

DGR n. 1816/2017

Il provvedimento prevede che non è possibile attivare tirocini con un orario settimanale inferiore al part-time al 50% dell'orario settimanale da contratto o accordo collettivo.

Con provvedimento che sarà adottato dalla Giunta regionale sarà inserita la possibilità che i tirocini promossi con finalità terapeutiche, riabilitative e di inserimento sociale e lavorativo possano prevedere un orario settimanale ridotto, rispettando un minimo di 12 ore.



TIROCINI DI INCLUSIONE SOCIALE

DGR n. 1406/2016

Percorso personalizzato di integrazione nell'ambiente lavorativo.

Non costituisce rapporto di lavoro e non ha finalità occupazionale.

Le persone con disabilità, prese in carico dai SIL, possono usufruire di un inserimento a valenza socio-sanitaria e riabilitativa, finalizzato all'inclusione sociale, all'autonomia e all'abilitazione e alla riabilitazione.



Grazie per l'attenzione

**ABILI
AL LAVORO**

 **VENETO
LAVORO**



REGIONE DEL VENETO