



# Annuario Statistico del Servizio Sanitario Nazionale

Assetto organizzativo, attività e  
fattori produttivi del SSN

Anno 2018



La presente pubblicazione è stata curata da:

Rosaria Boldrini, Fulvio Basili, Miriam Di Cesare, Antonella Giannetti, Irene Messia, Elvira Rizzuto,  
Morgan Romanelli

*Direzione Generale della digitalizzazione del Sistema Informativo Sanitario e della Statistica  
Ufficio di Statistica*

La pubblicazione è disponibile, sul sito web del Ministero della Salute, nella sezione dedicata al Sistema statistico sanitario, Annuario Statistico, all'indirizzo: [www.salute.gov.it/statistiche](http://www.salute.gov.it/statistiche)

Direzione Generale della digitalizzazione del Sistema Informativo Sanitario e della Statistica  
Viale Giorgio Ribotta, 5 – 00144 ROMA  
Tel. 0659942381  
Email: [statistica@sanita.it](mailto:statistica@sanita.it)



## Sommario

|   |     |
|---|-----|
| Premessa .....  | 4   |
| Capitolo 1: Fonti informative di riferimento .....  | 7   |
| Capitolo 2: Tabelle di decodifica delle discipline ospedaliere .....                          | 9   |
| Capitolo 3: Strutture della rete di offerta.....  | 12  |
| Capitolo 4: Assistenza sanitaria distrettuale.....  | 15  |
| Capitolo 5: Strutture di ricovero pubbliche e private accreditate.....                        | 54  |
| Capitolo 6: Personale .....   | 82  |
| Capitolo 7: Attività di ricovero e cura delle strutture pubbliche e private accreditate ..... | 88  |
| Capitolo 8: Valutazione di tendenza dei principali indicatori.....                            | 114 |
| a) Medici di medicina generale .....  | 115 |
| b) Pediatri di libera scelta.....   | 119 |
| c) Assistenza domiciliare integrata (ADI).....  | 123 |
| d) Consultori.....  | 125 |
| e) Ambulatori e laboratori .....  | 127 |
| f) Assistenza territoriale agli anziani .....   | 130 |
| g) Assistenza territoriale ai disabili.....   | 133 |
| h) Assistenza territoriale psichiatrica .....   | 136 |
| i) Attività di assistenza riabilitativa (RIA).....  | 139 |
| j) Apparecchiature tecnico biomediche presenti nelle strutture sanitarie .....                | 141 |
| k) Assistenza ospedaliera .....   | 143 |
| l) Attività di pronto soccorso.....   | 145 |



# Premessa

L'Annuario statistico del SSN contiene, relativamente all'anno 2018, le elaborazioni dei dati risultanti dai flussi informativi attivati con il D.P.C.M. 17/05/1984, rinnovati ed ampliati con successivi Decreti Ministeriali, nonché dalle tabelle 1 (Personale dipendente a tempo indeterminato e personale dirigente in servizio al 31 dicembre) e 1C bis (Personale delle strutture di ricovero equiparate alle pubbliche e delle case di cura private) della rilevazione del Conto Annuale del comparto sanità.

Nel capitolo successivo è fornito un elenco delle fonti informative di riferimento dell'Annuario statistico del SSN.

### **Assistenza di base**

**Adulti per medico generico:** esprime il numero **teorico di assistibili** di età superiore ai 13 anni.

**N. scelte per medico generico:** esprime il numero **effettivo di assistiti** per medico generico di età superiore ai 13 anni.

**Bambini per medico pediatra:** esprime il numero **teorico di assistibili** di età compresa fra 0 e 13 anni.

**N. scelte per medico pediatra:** esprime il numero **effettivo di assistiti** per medico pediatra di età compresa fra 0 e 13 anni.

### **Strutture di ricovero pubbliche, equiparate e private accreditate**

Sono definite **strutture di ricovero pubbliche:**

- le aziende ospedaliere;
- gli ospedali a gestione diretta;
- le aziende ospedaliere integrate con il Servizio Sanitario Nazionale;
- le aziende ospedaliere integrate con l'Università;
- gli IRCCS pubblici anche costituiti in fondazioni.

Sono definite **strutture di ricovero equiparate alle pubbliche:**

- i policlinici universitari privati;
- gli IRCCS privati e le fondazioni private;
- gli ospedali classificati o assimilati ai sensi dell'art.1, ultimo comma, L. 132/1968;
- gli istituti privati qualificati presidi A.S.L.;
- gli enti di ricerca.

Sono definite **strutture di ricovero private** le case di cura private autorizzate, accreditate e non accreditate con il SSN.

Nelle tavole della presente pubblicazione, ove non diversamente specificato, il termine "strutture di ricovero pubbliche" ricomprende le strutture pubbliche e quelle equiparate.

I dati relativi alle strutture di ricovero pubbliche e private accreditate sono riportati separatamente.

### **Posti letto delle strutture di ricovero**

Per le strutture di ricovero pubbliche, i posti letto per disciplina, contenuti nelle tavole relative all'attività svolta nel corso dell'anno 2018, rappresentano il numero medio di letti mensilmente utilizzati e possono pertanto non coincidere con quelli previsti al 01/01/2018 e dichiarati in anagrafe.

### **Personale**

I dati si riferiscono al **personale dipendente del Servizio Sanitario Nazionale** (ASL, aziende ospedaliere, aziende ospedaliere integrate con il Servizio Sanitario Nazionale, aziende ospedaliere integrate con l'Università) e delle **strutture di ricovero pubbliche ed equiparate**.

Nelle tavole della presente pubblicazione sono usati i seguenti **segni convenzionali**:

( - ) quando il fenomeno esiste, ma non si conoscono i dati;

( **spazio** ) quando il fenomeno non esiste.

# Capitolo 1: Fonti informative di riferimento



**1 – Flussi informativi previsti da D.P.C.M. 17/05/84, D.M. 23/12/96, D.M. 05/12/06 e s.m.i.**

| <b>Modelli FLS</b> |   |
|--------------------|---|
| FLS 11             | Dati di struttura della Azienda Sanitaria Locale  |
| FLS 12             | Medicina generale e pediatria   |
| FLS 18             | Assistenza sanitaria collettiva   |
| FLS 21             | Attività di continuità assistenziale, assistenza farmaceutica convenzionata e assistenza domiciliare  |
| <b>Modelli STS</b> |   |
| STS 11             | Dati anagrafici delle strutture sanitarie territoriali  |
| STS 14             | Apparecchiature tecnico biomediche di diagnosi e cura presenti nelle strutture sanitarie territoriali |
| STS 21             | Attività clinica, di diagnostica strumentale e di laboratorio   |
| STS 24             | Attività sanitaria semiresidenziale e residenziale  |
| <b>Modelli HSP</b> |   |
| HSP 11-HSP 11 bis  | Dati anagrafici delle strutture di ricovero e dei relativi stabilimenti                               |
| HSP 12             | Posti letto per disciplina delle strutture di ricovero pubbliche ed equiparate                        |
| HSP 13             | Posti letto per disciplina delle case di cura private   |
| HSP 14             | Apparecchiature tecnico biomediche di diagnosi e cura presenti nelle strutture di ricovero            |
| HSP 22 bis         | Posti letto medi delle strutture di ricovero pubbliche ed equiparate                                  |
| HSP 23             | Attività delle case di cura private   |
| HSP 24             | Day hospital, nido, pronto soccorso, sale operatorie, ospedalizzazione domiciliare e nati immaturi    |
| <b>Modelli RIA</b> |   |
| RIA 11             | Istituti o centri di riabilitazione ex art. 26 L. 833/78  |

**2 – Rilevazioni sul personale previste dalla Circolare del Conto Annuale del comparto sanità e dal D.M. 29/01/13**

|                |  |
|----------------|--|
| TABELLA 1      | Personale dipendente a tempo indeterminato e personale dirigente in servizio al 31 dicembre  |
| TABELLA 1C BIS | Personale delle strutture di ricovero equiparate alle pubbliche e delle case di cura private |



# Capitolo 2: Tabelle di decodifica delle discipline ospedaliere

## SPECIALITA' CLINICHE E DISCIPLINE - ELENCO ORDINATO PER CODICE

| Codice | Disciplina   | Codice | Disciplina                               |
|--------|--|--------|--|
| 01     | ALLERGOLOGIA                                       | 41     | MEDICINA TERMALE                         |
| 02     | DAY HOSPITAL                                       | 42     | TOSSICOLOGIA                             |
| 03     | ANATOMIA ED ISTOLOGIA PATOLOGICA                   | 43     | UROLOGIA                                 |
| 05     | ANGIOLOGIA   | 46     | GRANDI USTIONI PEDIATRICHE               |
| 06     | CARDIOCHIRURGIA PEDIATRICA                         | 47     | GRANDI USTIONI                           |
| 07     | CARDIOCHIRURGIA                                    | 48     | NEFROLOGIA (ABILITAZIONE TRAPIANTO RENE) |
| 08     | CARDIOLOGIA  | 49     | TERAPIA INTENSIVA                        |
| 09     | CHIRURGIA GENERALE                                 | 50     | UNITÀ CORONARICA                         |
| 10     | CHIRURGIA MAXILLO FACCIALE                         | 51     | ASTANTERIA                               |
| 11     | CHIRURGIA PEDIATRICA                               | 52     | DERMATOLOGIA                             |
| 12     | CHIRURGIA PLASTICA                                 | 54     | EMODIALISI                               |
| 13     | CHIRURGIA TORACICA                                 | 55     | FARMACOLOGIA CLINICA                     |
| 14     | CHIRURGIA VASCOLARE                                | 56     | RECUPERO E RIABILITAZIONE FUNZIONALE     |
| 15     | MEDICINA SPORTIVA                                  | 57     | FISIOPATOLOGIA DELLA RIPRODUZIONE UMANA  |
| 18     | EMATOLOGIA   | 58     | GASTROENTEROLOGIA                        |
| 19     | MALATTIE ENDOCRINE,DEL RICAMBIO E DELLA NUTRIZIONE | 60     | LUNGODEGENTI                             |
| 20     | IMMUNOLOGIA  | 61     | MEDICINA NUCLEARE                        |
| 21     | GERIATRIA  | 62     | NEONATOLOGIA                             |
| 24     | MALATTIE INFETTIVE E TROPICALI                     | 65     | ONCOEMATOLOGIA PEDIATRICA                |
| 25     | MEDICINA DEL LAVORO                                | 66     | ONCOEMATOLOGIA                           |
| 26     | MEDICINA GENERALE                                  | 67     | PENSIONANTI                              |
| 27     | MEDICINA LEGALE                                    | 68     | PNEUMOLOGIA                              |
| 28     | UNITÀ SPINALE                                      | 69     | RADIOLOGIA                               |
| 29     | NEFROLOGIA   | 70     | RADIOTERAPIA                             |
| 30     | NEUROCHIRURGIA                                     | 71     | REUMATOLOGIA                             |
| 31     | NIDO   | 73     | TERAPIA INTENSIVA NEONATALE              |
| 32     | NEUROLOGIA   | 74     | RADIOTERAPIA ONCOLOGICA                  |
| 33     | NEUROPSICHIATRIA INFANTILE                         | 75     | NEURO-RIABILITAZIONE                     |
| 34     | OCULISTICA   | 76     | NEUROCHIRURGIA PEDIATRICA                |
| 35     | ODONTOIATRIA E STOMATOLOGIA                        | 77     | NEFROLOGIA PEDIATRICA                    |
| 36     | ORTOPEDIA E TRAUMATOLOGIA                          | 78     | UROLOGIA PEDIATRICA                      |
| 37     | OSTETRICIA E GINECOLOGIA                           | 97     | DETENUTI                                 |
| 38     | OTORINOLARINGOIATRIA                               | 98     | DAY SURGERY                              |
| 39     | PEDIATRIA  | 99     | CURE PALLIATIVE                          |
| 40     | PSICHIATRIA  |        |  |

## SPECIALITA' CLINICHE E DISCIPLINE - ELENCO ORDINATO PER DISCIPLINA

| Codice | Disciplina  | Codice | Disciplina                               |
|--------|---|--------|--|
| 01     | ALLERGOLOGIA  | 77     | NEFROLOGIA PEDIATRICA                    |
| 03     | ANATOMIA ED ISTOLOGIA PATOLOGICA                    | 29     | NEFROLOGIA                               |
| 05     | ANGIOLOGIA  | 48     | NEFROLOGIA (ABILITAZIONE TRAPIANTO RENE) |
| 51     | ASTANTERIA  | 62     | NEONATOLOGIA                             |
| 06     | CARDIOCHIRURGIA PEDIATRICA                          | 76     | NEUROCHIRURGIA PEDIATRICA                |
| 07     | CARDIOCHIRURGIA                                     | 30     | NEUROCHIRURGIA                           |
| 08     | CARDIOLOGIA   | 32     | NEUROLOGIA                               |
| 09     | CHIRURGIA GENERALE                                  | 33     | NEUROPSICHIATRIA INFANTILE               |
| 10     | CHIRURGIA MAXILLO FACCIALE                          | 75     | NEURO-RIABILITAZIONE                     |
| 11     | CHIRURGIA PEDIATRICA                                | 31     | NIDO                                     |
| 12     | CHIRURGIA PLASTICA                                  | 34     | OCULISTICA                               |
| 13     | CHIRURGIA TORACICA                                  | 35     | ODONTOIATRIA E STOMATOLOGIA              |
| 14     | CHIRURGIA VASCOLARE                                 | 64     | ONCOLOGIA                                |
| 02     | DAY HOSPITAL  | 65     | ONCOEMATOLOGIA PEDIATRICA                |
| 98     | DAY SURGERY   | 66     | ONCOEMATOLOGIA                           |
| 99     | CURE PALLIATIVE                                     | 36     | ORTOPEDIA E TRAUMATOLOGIA                |
| 52     | DERMATOLOGIA  | 37     | OSTETRICIA E GINECOLOGIA                 |
| 97     | DETENUTI  | 38     | OTORINOLARINGOIATRIA                     |
| 18     | EMATOLOGIA  | 39     | PEDIATRIA                                |
| 54     | EMODIALISI  | 67     | PENSIONANTI                              |
| 55     | FARMACOLOGIA CLINICA                                | 68     | PNEUMOLOGIA                              |
| 57     | FISIOPATOLOGIA DELLA RIPRODUZIONE UMANA             | 40     | PSICHIATRIA                              |
| 58     | GASTROENTEROLOGIA                                   | 69     | RADIOLOGIA                               |
| 21     | GERIATRIA   | 70     | RADIOTERAPIA                             |
| 46     | GRANDI USTIONI PEDIATRICHE                          | 74     | RADIOTERAPIA ONCOLOGICA                  |
| 47     | GRANDI USTIONI                                      | 56     | RECUPERO E RIABILITAZIONE FUNZIONALE     |
| 60     | LUNGODEGENTI  | 71     | REUMATOLOGIA                             |
| 19     | MALATTIE ENDOCRINE, DEL RICAMBIO E DELLA NUTRIZIONE | 49     | TERAPIA INTENSIVA                        |
| 24     | MALATTIE INFETTIVE E TROPICALI                      | 73     | TERAPIA INTENSIVA NEONATALE              |
| 25     | MEDICINA DEL LAVORO                                 | 42     | TOSSICOLOGIA                             |
| 26     | MEDICINA GENERALE                                   | 50     | UNITÀ CORONARICA                         |
| 27     | MEDICINA LEGALE                                     | 28     | UNITÀ SPINALE                            |
| 61     | MEDICINA NUCLEARE                                   | 43     | UROLOGIA                                 |
| 15     | MEDICINA SPORTIVA                                   | 78     | UROLOGIA PEDIATRICA                      |
| 41     | MEDICINA TERMALE                                    |        |  |



# Capitolo 3: Strutture della rete di offerta

## NUMERO DI STRUTTURE PER TIPOLOGIA DI ASSISTENZA EROGATA

La tavola mostra la distribuzione delle strutture per tipologia di assistenza erogata (ospedaliera, specialistica ambulatoriale<sup>1</sup>, territoriale residenziale, territoriale semiresidenziale, altra assistenza territoriale<sup>2</sup> e riabilitativa ex. art. 26 L. 833/78) e per natura (pubblica e privata accreditata).

Le strutture censite risultano pari a: 995 per l'assistenza ospedaliera, 8.801 per l'assistenza specialistica ambulatoriale, 7.512 per l'assistenza territoriale residenziale, 3.145 per l'assistenza territoriale semiresidenziale, 5.613 per l'altra assistenza territoriale e 1.145 per l'assistenza riabilitativa (ex. art. 26 L. 833/78).

Per quanto riguarda la natura delle strutture, sono in maggioranza pubbliche le strutture che erogano assistenza ospedaliera (51,8%) e le strutture che erogano altra assistenza territoriale (87,0%). Sono in maggioranza private accreditate le strutture che erogano assistenza territoriale residenziale (82,5%) e semiresidenziale (69,9%) e le strutture che erogano assistenza riabilitativa ex art.26 L. 833/78 (77,5%).

### Numero di strutture per tipologia di assistenza erogata - anno 2018

| Assistenza                               | Natura delle strutture |       |                     |       | Totale |
|--|------------------------|-------|---------------------|-------|--------|
|  | Pubbliche              | %     | Private accreditate | %     |        |
| Assistenza Ospedaliera                   | 515                    | 51,8% | 480                 | 48,2% | 995    |
| Assistenza Specialistica Ambulatoriale   | 3.488                  | 39,6% | 5.313               | 60,4% | 8.801  |
| Assistenza Territoriale Residenziale     | 1.314                  | 17,5% | 6.198               | 82,5% | 7.512  |
| Assistenza Territoriale Semiresidenziale | 946                    | 30,1% | 2.199               | 69,9% | 3.145  |
| Altra Assistenza Territoriale            | 4.882                  | 87,0% | 731                 | 13,0% | 5.613  |
| Assistenza Riabilitativa (ex art. 26)    | 258                    | 22,5% | 887                 | 77,5% | 1.145  |

L'analisi dei dati nel periodo 2015-2018<sup>3</sup> evidenzia un andamento decrescente del numero delle strutture di ricovero pubbliche (1,3%) e un andamento crescente del numero delle strutture private accreditate (0,6%).

Per l'assistenza specialistica ambulatoriale si assiste ad una diminuzione degli ambulatori e laboratori sia pubblici (1,9%) e sia per le strutture private accreditate (1,7%).

Andamenti divergenti si evidenziano tra gli erogatori pubblici e quelli privati accreditati sia per l'assistenza territoriale residenziale (-2,2% per il pubblico, +1,7% per il privato accreditato) sia per l'assistenza territoriale semiresidenziale (-1,3% per il pubblico, +2,3% per il privato accreditato).

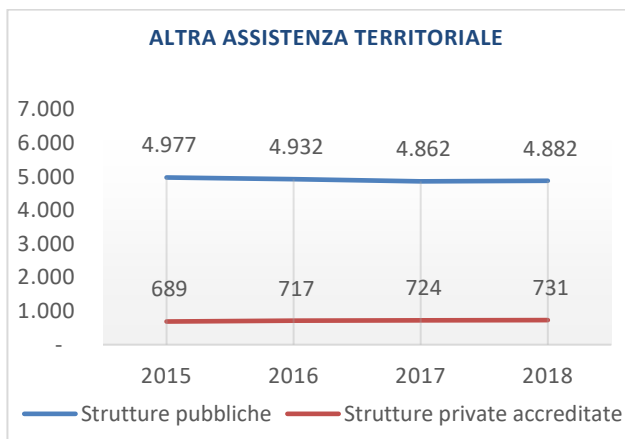
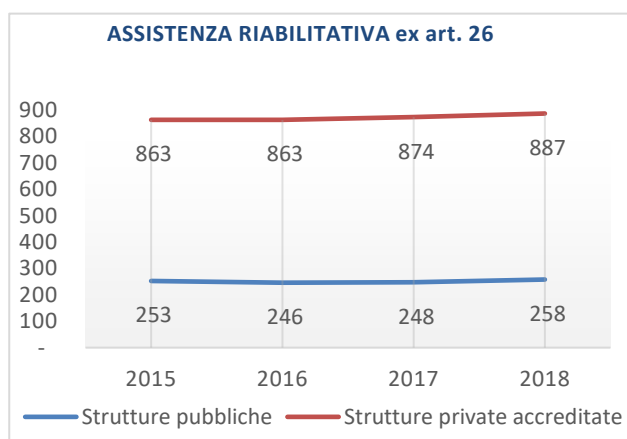
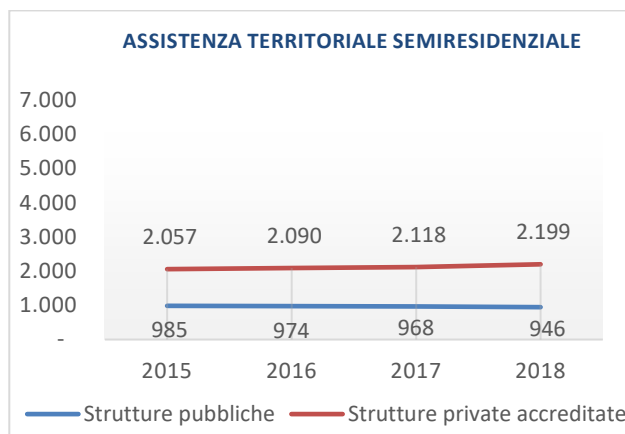
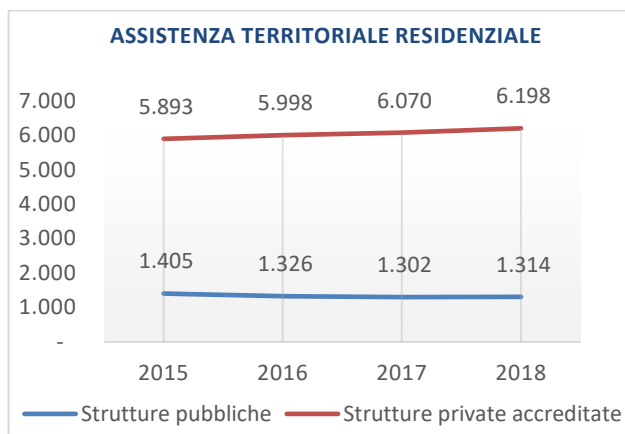
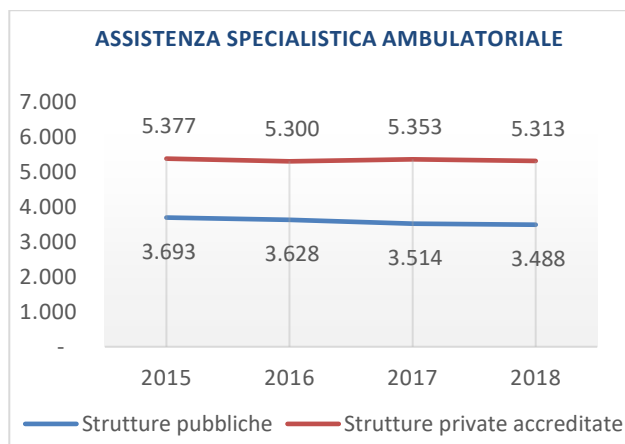
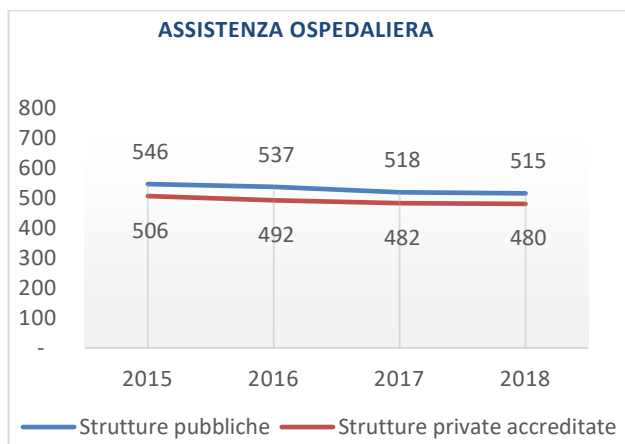
<sup>1</sup> Si riferisce alle attività di assistenza specialistica (clinica, laboratorio, diagnostica strumentale e per immagini) erogate da Ambulatori e Laboratori.

<sup>2</sup> Si riferisce alle attività di assistenza di tipo territoriale erogate da Centri dialisi ad assistenza limitata, Stabilimenti idrotermali, Centri di salute mentale, Consultori familiari e Centri distrettuali.

<sup>3</sup> L'analisi del numero di strutture che compongono la rete di offerta del SSN è stata effettuata mediante il tasso di crescita annuale composto (CAGR).

Nell'ambito dell'assistenza riabilitativa ex art.26 L. 833/78 si osserva un incremento delle strutture (0,7% per il pubblico, +0,9% per il privato accreditato).

Infine per l'assistenza erogata da altre strutture territoriali, si rileva una diminuzione dello 0,6% per le strutture pubbliche e un aumento del 2,0% per le strutture private accreditate.





# Capitolo 4: Assistenza sanitaria distrettuale

- Popolazione residente per classi di età
- Caratteristiche organizzative
- Medicina generale
  - Medici generici per anzianità di laurea ed adulti per medico
  - Medici generici per classi di scelte e numero scelte per medico
- Pediatria
  - Pediatri per anzianità di specializzazione e bambini per medico
  - Pediatri per classi di scelte e numero scelte per pediatra
- Guardia medica
- Assistenza farmaceutica convenzionata
- Assistenza domiciliare integrata
- Strutture sanitarie pubbliche e private accreditate per tipologia
- Ambulatori e laboratori pubblici per tipo assistenza
- Ambulatori e laboratori privati accreditati per tipo assistenza
- Ambulatori e laboratori privati accreditati - Titolari del rapporto
- Attività clinica, di laboratorio, di diagnostica per immagini e strumentale delle strutture sanitarie pubbliche e private accreditate
- Dimensione delle strutture ambulatoriali
  - Distribuzione del numero di strutture ambulatoriali per numero di prestazioni e di branche
  - Distribuzione del numero di strutture ambulatoriali mono branca per numero di prestazioni
- Strutture residenziali, semiresidenziali ed altro tipo per assistenza erogata
- Strutture residenziali, semiresidenziali - Posti
- Attività di assistenza psichiatrica, agli anziani, ai pazienti disabili (psichici e fisici) e ai pazienti in fase terminale
- Apparecchiature tecnico biomediche presenti nelle strutture sanitarie territoriali
  - Pubbliche
  - Private accreditate
- Istituti o centri di riabilitazione – ex art.26 L. 833/78
  - Dati di struttura
  - Attività di assistenza riabilitativa
  - Personale



## ASSISTENZA SANITARIA DISTRETTUALE

L'assistenza distrettuale proponendosi di coordinare ed integrare tutti i percorsi di accesso ai servizi sanitari da parte del cittadino, si avvale *in primis* dei medici di medicina generale e dei pediatri di libera scelta, convenzionati con il SSN. Essi, valutando il reale bisogno sanitario del cittadino, regolano l'accesso agli altri servizi offerti dal SSN. Il contratto dei medici di medicina generale e di pediatria prevede, salvo eccezioni, che ciascun medico di medicina di base assista al massimo 1.500 pazienti adulti (di età superiore ai 13 anni) e ciascun pediatra 800 bambini (di età compresa fra 0 e 13 anni). Esistono comunque realtà territoriali in cui, per carenza di medici pediatri o per libera scelta dei genitori, è consentito che i bambini siano assistiti da medici di medicina generale.

In media a livello nazionale ogni medico di base ha un carico potenziale di 1.232 adulti residenti. A livello regionale esistono notevoli differenziazioni: per le Regioni del Nord, fatte salve alcune eccezioni, gli scostamenti dal valore medio nazionale sono positivi. In particolare si evidenzia la Provincia Autonoma di Bolzano con 1.636 residenti adulti per medico di base: va però tenuto presente che in detta Provincia Autonoma il contratto di convenzione con il SSN dei medici di base stabilisce quale massimale di scelte 2.000 assistiti.

In tutte le Regioni del Sud, ad eccezione della Regione Sardegna, il carico potenziale dei medici di medicina generale è inferiore al valore medio nazionale; la Regione Molise in particolare registra il valore minimo di 1.021 residenti adulti per medico.

Il carico medio potenziale per pediatra è a livello nazionale di 985 bambini, con un'ampia variabilità territoriale (da un valore di 864 bambini per pediatra in Puglia a 1.236 bambini per pediatra nella Prov. Aut. di Bolzano). Tutte le Regioni sono comunque caratterizzate da una carenza più o meno accentuata di pediatri in convenzione con il SSN.

A fronte del carico potenziale dei medici di base (di medicina generale e pediatri), è possibile valutare il carico assistenziale effettivo, dato dal numero degli iscritti al SSN (coloro che hanno scelto presso la ASL di competenza il proprio medico di base) per ciascun medico.

Nella maggior parte delle Regioni tale indicatore evidenzia che il numero di scelte per medico di medicina generale è di poco inferiore al numero di adulti residenti per medico di medicina generale.

Il numero di scelte per pediatra è sempre inferiore al numero dei bambini residenti per pediatra.

Tuttavia è in atto una tendenza di riduzione dello scostamento tra i due indicatori.

Complessivamente il numero totale delle scelte è di poco inferiore al numero complessivo dei residenti.

Per molti bambini l'assistenza di base continua ad essere erogata dal medico di medicina generale anziché dal pediatra.

**Il servizio di guardia medica** garantisce la continuità assistenziale per l'intero arco della giornata e per tutti i giorni della settimana: esso si realizza assicurando interventi domiciliari e territoriali per le urgenze notturne festive e prefestive. L'attività di guardia medica è organizzata nell'ambito della programmazione regionale per rispondere alle diverse esigenze legate alle caratteristiche geomorfologiche e demografiche.

Nel 2018 sono stati rilevati in Italia 3.006 punti di guardia medica; con 11.837 medici titolari ovvero 20 medici ogni 100.000 abitanti. A livello territoriale si registra una realtà notevolmente diversificata sia per quanto riguarda la densità dei punti di guardia medica sia per quanto concerne il numero dei medici titolari per ogni 100.000 abitanti.

**L'assistenza farmaceutica convenzionata** consiste nella fornitura di specialità medicinali e preparati galenici utili per la prevenzione o la cura delle malattie; essa rappresenta, nell'ambito dei Servizi erogati dal SSN, quella più suscettibile di variazione poiché è strettamente dipendente dalle disposizioni dettate dalle varie leggi finanziarie.

In Italia nel 2018 sono state prescritte 574.745.966 ricette con un importo di quasi 9 miliardi di euro, con un costo medio per ricetta di 15,29 euro. Il costo medio per ricetta risulta fortemente variabile all'interno del territorio nazionale registrando il valore minimo in Umbria (11,82 euro) e quello massimo (20,63 euro) in Lombardia.

**L'assistenza domiciliare integrata** è intesa come l'assistenza domiciliare erogata in base ad un piano assistenziale individuale attraverso la presa in carico multidisciplinare e multi professionale del paziente. Sono comprese anche le cure palliative domiciliari e i casi di dimissione protetta. Il piano assistenziale consiste nella definizione di un insieme organizzato di trattamenti medici, infermieristici e riabilitativi, necessari per stabilizzare il quadro clinico, limitare il declino funzionale e migliorare la qualità della vita.

In generale le ipotesi di attivazione dell'intervento si riferiscono a malati terminali, incidenti vascolari acuti, gravi fratture in anziani, forme psicotiche acute gravi, riabilitazione di vasculopatici, malattie acute temporaneamente invalidanti dell'anziano e dimissioni protette da strutture ospedaliere.

Nel corso del 2018 sono stati assistiti al proprio domicilio 1.010.724 pazienti, di questi l'82,4% è rappresentato da assistibili di età maggiore o uguale a 65 anni e il 17,6% è rappresentato da pazienti terminali.

Mediamente a ciascun paziente sono state dedicate circa 20 ore di assistenza erogata in gran parte da personale infermieristico (13 ore per caso). In particolare, le ore dedicate a ciascun assistito anziano sono state 18, di cui 12 erogate da personale infermieristico, mentre le ore dedicate a ciascun malato terminale risultano pari a 25, di cui 18 erogate dal personale infermieristico.

Le strutture sanitarie che erogano prestazioni in ambito di **assistenza distrettuale** sono: gli ambulatori/laboratori in cui si erogano prestazioni specialistiche come l'attività clinica, di laboratorio e di diagnostica strumentale; le strutture di assistenza territoriale in regime residenziale; le strutture di assistenza territoriale in regime semiresidenziale; le strutture territoriali di altro tipo quali i centri di dialisi ad assistenza limitata, gli stabilimenti idrotermali, i centri di salute mentale, i consultori familiari, i centri distrettuali, ecc.; gli istituti o centri di riabilitazione ex art. 26 L. 833/78 che svolgono la propria attività fornendo prestazioni diagnostiche e terapeutico-riabilitative in forma residenziale, semiresidenziale, ambulatoriale, extramurale e domiciliare.

Nel 2018 in totale sono state censite 8.801 strutture sanitarie di tipo **ambulatorio/laboratorio**: la percentuale di strutture pubbliche è molto variabile a livello regionale; in generale nelle Regioni Centro-meridionali si ha una prevalenza di strutture private accreditate. Una situazione opposta si registra per quanto riguarda le altre strutture territoriali (centri dialisi ad assistenza limitata, stabilimenti idrotermali, centri di salute mentale, consultori familiari, centri distrettuali ecc.) nelle quali prevale la gestione diretta delle Aziende Sanitarie.

Le strutture di tipo Ambulatorio/Laboratorio pubbliche erogano nella maggior parte dei casi assistenza clinica, mentre quelle private accreditate erogano in egual misura prestazioni di laboratorio e cliniche.

Per quanto riguarda le altre strutture territoriali, nel 2018 sono stati censiti 7.493 **strutture residenziali**, 3.228 **strutture di tipo semiresidenziale**, 4.276 **strutture di altro tipo** (come centri di salute mentale, consultori, stabilimenti idrotermali). Con riferimento alle strutture residenziali e semiresidenziali sono stati censiti 312.479 posti, pari a 517 per 100.000 abitanti. Di questi il 70,0% sono stati dedicati all'assistenza agli anziani, il 12,1% all'assistenza psichiatrica, il 16,9% all'assistenza ai disabili psichici e fisici, 1,0% ai pazienti terminali.

Nel 2018 sono state rilevate 1.145 **strutture riabilitative** con 14.456 posti per l'attività di tipo residenziale e 14.035 per l'attività di tipo semiresidenziale. Nel complesso in Italia sono presenti 47 posti in strutture riabilitative ogni 100.000 abitanti. Il numero di utenti totali assistiti in regime

residenziale è superiore agli utenti assistiti in regime semiresidenziale (rispettivamente 58.920 e 25.298 utenti); tale rapporto cambia a seconda della tipologia di attività riabilitativa, in particolare la riabilitazione neuropsichiatrica infantile è svolta preferibilmente in strutture semiresidenziali. Nel 2018 le strutture riabilitative hanno impiegato 52.831 unità di personale di cui il 9,6% costituito da medici ed il 43,9% da terapisti e logopedisti.

## POPOLAZIONE PER CLASSI DI ETÀ - DISTRIBUZIONE PERCENTUALE - anno 2018

| Regione               | 0 - 14 anni | 15 - 44 anni | 45 - 64 anni | 65 - 74 anni | Oltre 74 anni | Totale popolazione |
|-----------------------|-------------|--------------|--------------|--------------|---------------|--------------------|
| PIEMONTE              | 12,4        | 31,7         | 30,3         | 12,0         | 13,5          | 4.356.406          |
| VALLE D'AOSTA         | 13,1        | 32,0         | 31,0         | 11,6         | 12,3          | 125.666            |
| LOMBARDIA             | 13,7        | 33,8         | 29,9         | 10,9         | 11,7          | 10.060.574         |
| PROV. AUTON. BOLZANO  | 15,8        | 35,7         | 28,9         | 9,3          | 10,3          | 531.178            |
| PROV. AUTON. TRENTO   | 14,4        | 34,0         | 29,6         | 10,8         | 11,2          | 541.098            |
| VENETO                | 13,3        | 33,1         | 30,7         | 11,1         | 11,8          | 4.905.854          |
| FRIULI VENEZIA GIULIA | 12,0        | 31,2         | 30,6         | 12,4         | 13,7          | 1.215.220          |
| LIGURIA               | 11,1        | 29,4         | 31,0         | 12,7         | 15,8          | 1.550.640          |
| EMILIA ROMAGNA        | 13,1        | 32,8         | 30,1         | 11,1         | 12,8          | 4.459.477          |
| TOSCANA               | 12,4        | 32,0         | 30,2         | 11,9         | 13,5          | 3.729.641          |
| UMBRIA                | 12,5        | 32,3         | 29,6         | 11,8         | 13,7          | 882.015            |
| MARCHE                | 12,6        | 32,9         | 29,7         | 11,4         | 13,4          | 1.525.271          |
| LAZIO                 | 13,3        | 34,4         | 30,5         | 10,6         | 11,1          | 5.879.082          |
| ABRUZZO               | 12,4        | 33,8         | 29,9         | 11,5         | 12,3          | 1.311.580          |
| MOLISE                | 11,3        | 34,2         | 29,8         | 11,8         | 12,9          | 305.617            |
| CAMPANIA              | 14,5        | 38,0         | 28,7         | 10,0         | 8,8           | 5.801.692          |
| PUGLIA                | 13,1        | 35,8         | 29,0         | 11,3         | 10,8          | 4.029.053          |
| BASILICATA            | 11,9        | 35,2         | 30,0         | 11,1         | 11,9          | 562.869            |
| CALABRIA              | 13,2        | 36,4         | 28,8         | 10,9         | 10,7          | 1.947.131          |
| SICILIA               | 13,8        | 36,4         | 28,6         | 10,9         | 10,3          | 4.999.891          |
| SARDEGNA              | 11,2        | 33,4         | 31,6         | 12,1         | 11,7          | 1.639.591          |
| <b>ITALIA</b>         | <b>13,2</b> | <b>34,1</b>  | <b>29,9</b>  | <b>11,1</b>  | <b>11,7</b>   | <b>60.359.546</b>  |

Fonte ISTAT - Popolazione residente al 31/12/2018

ASS\_DIS\_01

## CARATTERISTICHE ORGANIZZATIVE DELLE AZIENDE SANITARIE LOCALI ANNO 2018

| Regione               | Distretti  | Centro Unificato di | Dipartimento di Salute | Dipartimento di | Servizio Trasporto | Dipartimento Materno | Servizio Assistenza       | ASL        |            |
|-----------------------|------------|---------------------|------------------------|-----------------|--------------------|----------------------|---------------------------|------------|------------|
|                       | Attivati   | Prenotazione (*)    | Mentale (*)            | Prevenzione (*) | Centro Dialisi (*) | Infantile (*)        | Domiciliare Integrata (*) | Rilevate   | Esistenti  |
| PIEMONTE              | 38         | 12                  | 9                      | 12              | 9                  | 12                   | 12                        | 12         | 12         |
| VALLE D'AOSTA         | 4          | 1                   | 1                      | 1               | 1                  | 1                    | 1                         | 1          | 1          |
| LOMBARDIA             | 50         | 4                   | 8                      | 8               | 5                  | 8                    | 8                         | 8          | 8          |
| PROV. AUTON. BOLZANO  | 20         |                     |                        |                 |                    |                      | 1                         | 1          | 1          |
| PROV. AUTON. TRENTO   | 1          | 1                   | 1                      | 1               | 1                  | 1                    | 1                         | 1          | 1          |
| VENETO                | 26         | 9                   | 9                      | 9               | 9                  | 9                    | 9                         | 9          | 9          |
| FRIULI VENEZIA GIULIA | 20         | 5                   | 5                      | 5               | 4                  | 2                    | 5                         | 5          | 5          |
| LIGURIA               | 19         | 5                   | 5                      | 5               | 4                  | 4                    | 5                         | 5          | 5          |
| EMILIA ROMAGNA        | 38         | 8                   | 8                      | 8               | 8                  | 6                    | 8                         | 8          | 8          |
| TOSCANA               | 34         | 3                   | 3                      | 3               | 3                  | 3                    | 3                         | 3          | 3          |
| UMBRIA                | 12         | 2                   | 2                      | 2               | 2                  | 2                    | 2                         | 2          | 2          |
| MARCHE                | 13         | 1                   | 1                      | 1               | 1                  | 1                    | 1                         | 1          | 1          |
| LAZIO                 | 46         | 10                  | 9                      | 10              | 4                  | 6                    | 10                        | 10         | 10         |
| ABRUZZO               | 29         | 4                   | 4                      | 4               | 2                  | 4                    | 4                         | 4          | 4          |
| MOLISE                | 3          | 1                   | 1                      | 1               | 1                  | 1                    | 1                         | 1          | 1          |
| CAMPANIA              | 72         | 7                   | 7                      | 7               | 2                  | 4                    | 7                         | 7          | 7          |
| PUGLIA                | 43         | 6                   | 6                      | 6               | 4                  | 4                    | 6                         | 6          | 6          |
| BASILICATA            | 9          | 2                   | 2                      | 2               | 1                  | 2                    | 2                         | 2          | 2          |
| CALABRIA              | 9          | 5                   | 5                      | 5               | 2                  | 4                    | 5                         | 5          | 5          |
| SICILIA               | 47         | 9                   | 7                      | 8               | 5                  | 8                    | 9                         | 9          | 9          |
| SARDEGNA              | 22         | 1                   | 1                      | 1               |                    | 1                    | 1                         | 1          | 1          |
| <b>ITALIA</b>         | <b>555</b> | <b>96</b>           | <b>94</b>              | <b>99</b>       | <b>68</b>          | <b>83</b>            | <b>101</b>                | <b>101</b> | <b>101</b> |

(\*) N° A.S.L. CON SERVIZI ATTIVI

ASS\_DIS\_02

## DISTRIBUZIONE DEI MEDICI GENERICI PER ANZIANITA' DI LAUREA E ADULTI PER MEDICO GENERICO ANNO 2018

| Regione               | Numero Medici Generici per anzianità di laurea |                |                 |                 |               | Totale        | % Medici<br>Generici<br>Uomini | Adulti<br>Residenti<br>per Medico<br>Generico |
|-----------------------|--|----------------|-----------------|-----------------|---------------|---------------|--------------------------------|---|
|                       | Da 0 a 6 anni                                  | Da 6 a 13 anni | Da 13 a 20 anni | Da 20 a 27 anni | Oltre 27 anni |               |                                |   |
| PIEMONTE              | 2  | 165            | 140             | 645             | 2.057         | 3.009         | 60,6                           | 1.281   |
| VALLE D'AOSTA         | -  | 9              | 2               | 15              | 59            | 85            | 60,0                           | 1.298   |
| LOMBARDIA             | -  | 302            | 277             | 899             | 4.740         | 6.218         | 63,1                           | 1.413   |
| PROV. AUTON. BOLZANO  | 11   | 29             | 31              | 59              | 147           | 277           | 67,1                           | 1.636   |
| PROV. AUTON. TRENTO   | 2  | 19             | 15              | 62              | 256           | 354           | 66,7                           | 1.325   |
| VENETO                | 25   | 144            | 173             | 577             | 2.260         | 3.179         | 66,3                           | 1.353   |
| FRIULI VENEZIA GIULIA | 1  | 18             | 44              | 118             | 665           | 846           | 65,0                           | 1.276   |
| LIGURIA               | -  | 62             | 44              | 175             | 867           | 1.148         | 67,6                           | 1.211   |
| EMILIA ROMAGNA        | 12   | 101            | 176             | 368             | 2.296         | 2.953         | 65,1                           | 1.326   |
| TOSCANA               | 31   | 157            | 284             | 438             | 1.735         | 2.645         | 68,5                           | 1.248   |
| UMBRIA                | 1  | 17             | 37              | 95              | 557           | 707           | 70,7                           | 1.102   |
| MARCHE                | 4  | 16             | 61              | 158             | 866           | 1.105         | 72,9                           | 1.218   |
| LAZIO                 | -  | 136            | 241             | 738             | 3.390         | 4.505         | 65,7                           | 1.143   |
| ABRUZZO               | 2  | 21             | 32              | 138             | 898           | 1.091         | 70,0                           | 1.063   |
| MOLISE                | -  | -              | 1               | 35              | 232           | 268           | 75,0                           | 1.021   |
| CAMPANIA              | 30   | 16             | 72              | 596             | 3.418         | 4.132         | 79,4                           | 1.216   |
| PUGLIA                | 2  | 53             | 106             | 599             | 2.513         | 3.273         | 74,5                           | 1.082   |
| BASILICATA            | -  | 1              | 13              | 68              | 397           | 479           | 67,0                           | 1.046   |
| CALABRIA              | 4  | 12             | 13              | 192             | 1.311         | 1.532         | 72,5                           | 1.115   |
| SICILIA               | 4  | 66             | 107             | 598             | 3.235         | 4.010         | 72,3                           | 1.088   |
| SARDEGNA              | 8  | 6              | 48              | 241             | 868           | 1.171         | 60,0                           | 1.255   |
| <b>ITALIA</b>         | <b>139</b>                                     | <b>1.350</b>   | <b>1.917</b>    | <b>6.814</b>    | <b>32.767</b> | <b>42.987</b> | <b>68,3</b>                    | <b>1.232</b>                                  |

ASS\_DIS\_MED\_01

## DISTRIBUZIONE DEI MEDICI GENERICI PER CLASSI DI SCELTE E NUMERO SCELTE PER MEDICO GENERICO ANNO 2018

| Regione               | Medici Generici distinti per classi di scelte |            |              |            |               |             |                |             |               |             | di cui Indennità |              | Numero scelte per medico |                                   |              |
|-----------------------|---|------------|--------------|------------|---------------|-------------|----------------|-------------|---------------|-------------|------------------|--------------|--------------------------|-----------------------------------|--------------|
|                       | Da 1 a 50                                     |            | Da 51 a 500  |            | Da 501 a 1000 |             | Da 1001 a 1500 |             | Oltre 1500    |             | Totale           |              |                          | per attività in forma associativa |              |
|                       | N°  | %          | N°           | %          | N°            | %           | N°             | %           | N°            | %           | N°               | %            |                          | N°                                | %            |
| PIEMONTE              | 21  | 0,7        | 128          | 4,3        | 401           | 13,3        | 1.357          | 45,1        | 1.102         | 36,6        | 3.009            | 100,0        | 2.363                    | 78,5                              | 1.269        |
| VALLE D'AOSTA         | -   | 0,0        | 6            | 7,1        | 6             | 7,1         | 61             | 71,8        | 12            | 14,1        | 85               | 100,0        | 61                       | 71,8                              | 1.286        |
| LOMBARDIA             | 18  | 0,3        | 172          | 2,8        | 506           | 8,1         | 1.888          | 30,4        | 3.634         | 58,4        | 6.218            | 100,0        | 4.389                    | 70,6                              | 1.388        |
| PROV. AUTON. BOLZANO  | -   | 0,0        | 4            | 1,4        | 15            | 5,4         | 68             | 24,5        | 190           | 68,6        | 277              | 100,0        | 120                      | 43,3                              | 1.583        |
| PROV. AUTON. TRENTO   | 1   | 0,3        | 14           | 4,0        | 41            | 11,6        | 127            | 35,9        | 171           | 48,3        | 354              | 100,0        | 316                      | 89,3                              | 1.306        |
| VENETO                | 16  | 0,5        | 123          | 3,9        | 316           | 9,9         | 1.144          | 36,0        | 1.580         | 49,7        | 3.179            | 100,0        | 2.638                    | 83,0                              | 1.340        |
| FRIULI VENEZIA GIULIA | -   | 0,0        | 35           | 4,1        | 110           | 13,0        | 481            | 56,9        | 220           | 26,0        | 846              | 100,0        | 195                      | 23,0                              | 1.266        |
| LIGURIA               | 10  | 0,9        | 82           | 7,1        | 206           | 17,9        | 499            | 43,5        | 351           | 30,6        | 1.148            | 100,0        | 845                      | 73,6                              | 1.180        |
| EMILIA ROMAGNA        | 23  | 0,8        | 122          | 4,1        | 426           | 14,4        | 1.159          | 39,2        | 1.223         | 41,4        | 2.953            | 100,0        | 2.461                    | 83,3                              | 1.300        |
| TOSCANA               | 54  | 2,0        | 190          | 7,2        | 403           | 15,2        | 1.107          | 41,9        | 891           | 33,7        | 2.645            | 100,0        | 2.029                    | 76,7                              | 1.212        |
| UMBRIA                | 23  | 3,3        | 58           | 8,2        | 176           | 24,9        | 316            | 44,7        | 134           | 19,0        | 707              | 100,0        | 538                      | 76,1                              | 1.087        |
| MARCHE                | 16  | 1,4        | 65           | 5,9        | 199           | 18,0        | 482            | 43,6        | 343           | 31,0        | 1.105            | 100,0        | 886                      | 80,2                              | 1.201        |
| LAZIO                 | 95  | 2,1        | 431          | 9,6        | 895           | 19,9        | 1.714          | 38,0        | 1.370         | 30,4        | 4.505            | 100,0        | 3.542                    | 78,6                              | 1.134        |
| ABRUZZO               | 43  | 3,9        | 121          | 11,1       | 237           | 21,7        | 475            | 43,5        | 215           | 19,7        | 1.091            | 100,0        | 754                      | 69,1                              | 1.057        |
| MOLISE                | 3   | 1,1        | 32           | 11,9       | 77            | 28,7        | 122            | 45,5        | 34            | 12,7        | 268              | 100,0        | 145                      | 54,1                              | 1.037        |
| CAMPANIA              | 48  | 1,2        | 281          | 6,8        | 760           | 18,4        | 1.720          | 41,6        | 1.323         | 32,0        | 4.132            | 100,0        | 2.000                    | 48,4                              | 1.203        |
| PUGLIA                | 72  | 2,2        | 370          | 11,3       | 731           | 22,3        | 1.540          | 47,1        | 560           | 17,1        | 3.273            | 100,0        | 2.425                    | 74,1                              | 1.082        |
| BASILICATA            | 9   | 1,9        | 48           | 10,0       | 134           | 28,0        | 209            | 43,6        | 79            | 16,5        | 479              | 100,0        | 334                      | 69,7                              | 1.052        |
| CALABRIA              | 20  | 1,3        | 165          | 10,8       | 463           | 30,2        | 631            | 41,2        | 253           | 16,5        | 1.532            | 100,0        | 592                      | 38,6                              | 1.042        |
| SICILIA               | 82  | 2,0        | 453          | 11,3       | 967           | 24,1        | 1.915          | 47,8        | 593           | 14,8        | 4.010            | 100,0        | 2.381                    | 59,4                              | 1.065        |
| SARDEGNA              | 8   | 0,7        | 58           | 5,0        | 194           | 16,6        | 575            | 49,1        | 336           | 28,7        | 1.171            | 100,0        | 671                      | 57,3                              | 1.198        |
| <b>ITALIA</b>         | <b>562</b>                                    | <b>1,3</b> | <b>2.958</b> | <b>6,9</b> | <b>7.263</b>  | <b>16,9</b> | <b>17.590</b>  | <b>40,9</b> | <b>14.614</b> | <b>34,0</b> | <b>42.987</b>    | <b>100,0</b> | <b>29.685</b>            | <b>69,1</b>                       | <b>1.212</b> |

ASS\_DIS\_MED\_02

## DISTRIBUZIONE DEI MEDICI PEDIATRI PER ANZIANITA' DI SPECIALIZZAZIONE E BAMBINI PER MEDICO PEDIATRA ANNO 2018

| Regione               | Numero Medici Pediatri per anzianità di specializzazione |               |                |                 |               | Totale       | % Medici Pediatri Uomini | Bambini Residenti per Medico Pediatra |
|-----------------------|--|---------------|----------------|-----------------|---------------|--------------|--------------------------|---------------------------------------|
|                       | Da 0 a 2 anni  | Da 2 a 9 anni | Da 9 a 16 anni | Da 16 a 23 anni | Oltre 23 anni |              |                          |                                       |
| PIEMONTE              | 1  | 5             | 37             | 73              | 295           | 411          | 28,7                     | 1.221                                 |
| VALLE D'AOSTA         |  | 2             | 5              | 1               | 9             | 17           | 29,4                     | 901                                   |
| LOMBARDIA             |  | 24            | 143            | 191             | 826           | 1.184        | 24,0                     | 1.079                                 |
| PROV. AUTON. BOLZANO  | 1  | 6             | 12             | 19              | 25            | 63           | 33,3                     | 1.236                                 |
| PROV. AUTON. TRENTO   |  | 7             | 8              | 10              | 48            | 73           | 28,8                     | 986                                   |
| VENETO                | 4  | 33            | 33             | 76              | 408           | 554          | 33,2                     | 1.091                                 |
| FRIULI VENEZIA GIULIA | 1  | 10            | 17             | 19              | 73            | 120          | 31,7                     | 1.131                                 |
| LIGURIA               |  | 6             | 16             | 27              | 113           | 162          | 42,0                     | 988                                   |
| EMILIA ROMAGNA        | 2  | 49            | 85             | 79              | 412           | 627          | 28,9                     | 869                                   |
| TOSCANA               | 1  | 9             | 21             | 40              | 374           | 445          | 38,4                     | 965                                   |
| UMBRIA                | 1  | 7             | 9              | 11              | 86            | 114          | 27,2                     | 901                                   |
| MARCHE                |  | 1             | 8              | 16              | 151           | 176          | 39,2                     | 1.017                                 |
| LAZIO                 |  |               | 13             | 54              | 705           | 772          | 31,5                     | 945                                   |
| ABRUZZO               |  |               | 1              | 2               | 167           | 170          | 40,6                     | 890                                   |
| MOLISE                |  |               |                |                 | 37            | 37           | 54,1                     | 865                                   |
| CAMPANIA              | 10   | 7             | 24             | 134             | 587           | 762          | 47,2                     | 1.019                                 |
| PUGLIA                |  | 9             | 26             | 92              | 437           | 564          | 41,7                     | 864                                   |
| BASILICATA            |  |               | 1              | 8               | 50            | 59           | 32,2                     | 1.046                                 |
| CALABRIA              | 3  | 5             |                | 22              | 228           | 258          | 38,8                     | 924                                   |
| SICILIA               |  | 3             | 15             | 59              | 659           | 736          | 39,1                     | 867                                   |
| SARDEGNA              |  |               | 3              | 23              | 169           | 195          | 32,3                     | 874                                   |
| <b>ITALIA</b>         | <b>24</b>  | <b>183</b>    | <b>477</b>     | <b>956</b>      | <b>5.859</b>  | <b>7.499</b> | <b>34,5</b>              | <b>985</b>                            |

ASS\_DIS\_MED\_03



## DISTRIBUZIONE DEI MEDICI PEDIATRI PER CLASSI DI SCELTE E NUMERO SCELTE PER MEDICO PEDIATRA ANNO 2018

| Regione               | Medici Pediatri distinti per classi di scelte |            |              |             |              |             | Totale       |              | Di cui indennità<br>per attività in forma<br>associativa |             | Numero                 |
|-----------------------|---|------------|--------------|-------------|--------------|-------------|--------------|--------------|--|-------------|------------------------|
|                       | Da 1 a 250                                    |            | Da 251 a 800 |             | Oltre 800    |             |              |              |  |             | Scelte per<br>Pediatra |
|                       | N°  | %          | N°           | %           | N°           | %           | N°           | %            | N°   | %           | N°                     |
| PIEMONTE              | 5   | 1,2        | 56           | 13,6        | 350          | 85,2        | 411          | 100,0        | 226  | 55,0        | 1.037                  |
| VALLE D'AOSTA         | 1   | 5,9        | 6            | 35,3        | 10           | 58,8        | 17           | 100,0        | 9  | 52,9        | 820                    |
| LOMBARDIA             |   |            | 249          | 21,0        | 935          | 79,0        | 1.184        | 100,0        | 751  | 63,4        | 976                    |
| PROV. AUTON. BOLZANO  |   |            | 8            | 12,7        | 55           | 87,3        | 63           | 100,0        | 37   | 58,7        | 1.035                  |
| PROV. AUTON. TRENTO   |   |            | 17           | 23,3        | 56           | 76,7        | 73           | 100,0        | 62   | 84,9        | 913                    |
| VENETO                | 1   | 0,2        | 62           | 11,2        | 491          | 88,6        | 554          | 100,0        | 441  | 79,6        | 1.002                  |
| FRIULI VENEZIA GIULIA |   |            | 13           | 10,8        | 107          | 89,2        | 120          | 100,0        | 42   | 35,0        | 993                    |
| LIGURIA               | 1   | 0,6        | 36           | 22,2        | 125          | 77,2        | 162          | 100,0        | 126  | 77,8        | 920                    |
| EMILIA ROMAGNA        | 18  | 2,9        | 247          | 39,4        | 362          | 57,7        | 627          | 100,0        | 413  | 65,9        | 806                    |
| TOSCANA               | 10  | 2,2        | 95           | 21,3        | 340          | 76,4        | 445          | 100,0        | 275  | 61,8        | 902                    |
| UMBRIA                | 2   | 1,8        | 46           | 40,4        | 66           | 57,9        | 114          | 100,0        | 69   | 60,5        | 808                    |
| MARCHE                | 1   | 0,6        | 29           | 16,5        | 146          | 83,0        | 176          | 100,0        | 95   | 54,0        | 917                    |
| LAZIO                 | 5   | 0,6        | 182          | 23,6        | 585          | 75,8        | 772          | 100,0        | 530  | 68,7        | 817                    |
| ABRUZZO               | 2   | 1,2        | 52           | 30,6        | 116          | 68,2        | 170          | 100,0        | 126  | 74,1        | 830                    |
| MOLISE                |   |            | 14           | 37,8        | 23           | 62,2        | 37           | 100,0        | 21   | 56,8        | 801                    |
| CAMPANIA              | 7   | 0,9        | 170          | 22,3        | 585          | 76,8        | 762          | 100,0        | 479  | 62,9        | 903                    |
| PUGLIA                | 11  | 2,0        | 233          | 41,3        | 320          | 56,7        | 564          | 100,0        | 415  | 73,6        | 790                    |
| BASILICATA            |   |            | 21           | 35,6        | 38           | 64,4        | 59           | 100,0        | 32   | 54,2        | 861                    |
| CALABRIA              | 3   | 1,2        | 91           | 35,3        | 164          | 63,6        | 258          | 100,0        | 190  | 73,6        | 831                    |
| SICILIA               | 13  | 1,8        | 326          | 44,3        | 397          | 53,9        | 736          | 100,0        | 519  | 70,5        | 765                    |
| SARDEGNA              | 1   | 0,5        | 86           | 44,1        | 108          | 55,4        | 195          | 100,0        | 92   | 47,2        | 776                    |
| <b>ITALIA</b>         | <b>81</b>                                     | <b>1,1</b> | <b>2.039</b> | <b>27,2</b> | <b>5.379</b> | <b>71,7</b> | <b>7.499</b> | <b>100,0</b> | <b>4.950</b>   | <b>66,0</b> | <b>883</b>             |

ASS\_DIS\_MED\_04

## ATTIVITA' DI GUARDIA MEDICA ANNO 2018

| Regione               | Punti di Guardia Medica | Medici Titolari |                      | Ore Totali        | Ricoveri prescritti per 100.000 abitanti | Visite effettuate per 100.000 abitanti |
|-----------------------|-------------------------|-----------------|----------------------|-------------------|--|--|
|                       |                         | Numero          | per 100.000 abitanti |                   |  |  |
| PIEMONTE              | 136                     | 425             | 10                   | 970.309           | 232                                      | 675.534                                |
| VALLE D'AOSTA         | 9                       | 9               | 7                    | 64.034            | 586                                      | 19.124                                 |
| LOMBARDIA             | 257                     | 1.044           | 10                   | 1.639.988         | 341                                      | 1.218.293                              |
| PROV. AUTON. BOLZANO  | 7                       | 43              | 8                    | 35.352            |  | 20.205                                 |
| PROV. AUTON. TRENTO   | 20                      | 62              | 11                   | 176.316           |  |  |
| VENETO                | 106                     | 623             | 13                   | 1.032.352         | 361                                      | 677.007                                |
| FRIULI VENEZIA GIULIA | 47                      | 128             | 10                   | 370.838           | 644                                      | 202.201                                |
| LIGURIA               | 52                      | 292             | 19                   | 361.532           | 472                                      | 133.006                                |
| EMILIA ROMAGNA        | 155                     | 399             | 9                    | 1.219.882         | 232                                      | 776.007                                |
| TOSCANA               | 173                     | 769             | 21                   | 1.096.425         | 340                                      | 729.896                                |
| UMBRIA                | 43                      | 230             | 26                   | 377.154           | 487                                      | 219.714                                |
| MARCHE                | 87                      | 332             | 22                   | 552.574           | 482                                      | 340.741                                |
| LAZIO                 | 116                     | 618             | 11                   | 914.493           | 148                                      | 343.271                                |
| ABRUZZO               | 92                      | 344             | 26                   | 558.905           | 214                                      | 299.014                                |
| MOLISE                | 49                      | 145             | 47                   | 232.668           | 548                                      | 98.595                                 |
| CAMPANIA              | 237                     | 1.545           | 27                   | 2.211.266         | 270                                      | 1.051.978                              |
| PUGLIA                | 270                     | 941             | 23                   | 1.355.920         | 145                                      | 526.832                                |
| BASILICATA            | 140                     | 340             | 60                   | 725.976           | 756                                      | 238.147                                |
| CALABRIA              | 328                     | 757             | 37                   | 1.856.218         | 660                                      | 1.021.101                              |
| SICILIA               | 447                     | 1.798           | 36                   | 2.595.613         | 336                                      | 1.376.759                              |
| SARDEGNA              | 235                     | 993             | 61                   | 1.418.637         | 1.008                                    | 554.215                                |
| <b>ITALIA</b>         | <b>3.006</b>            | <b>11.837</b>   | <b>20</b>            | <b>19.766.452</b> | <b>328</b>                               | <b>17.403</b>                          |

ASS\_DIS\_GUA\_01

## INDICATORI DI ATTIVITA' DI ASSISTENZA FARMACEUTICA CONVENZIONATA ANNO 2018

| Regione               | Ricette per Specialità Medicinali e Galenici |                         |                      | Costo in Euro<br>per Ricetta |
|-----------------------|--|-------------------------|----------------------|------------------------------|
|                       | Numero                                       | Numero per<br>residente | Importo in Euro      |                              |
| PIEMONTE              | 41.824.259                                   | 9,6                     | 635.282.496          | 15,19                        |
| VALLE D'AOSTA         | 933.820                                      | 7,4                     | 17.680.023           | 18,93                        |
| LOMBARDIA             | 76.271.025                                   | 7,6                     | 1.573.110.365        | 20,63                        |
| PROV. AUTON. BOLZANO  | 2.927.201                                    | 5,5                     | 48.875.739           | 16,70                        |
| PROV. AUTON. TRENTO   | 4.476.478                                    | 8,3                     | 64.568.993           | 14,42                        |
| VENETO                | 35.304.612                                   | 7,2                     | 565.181.997          | 16,01                        |
| FRIULI VENEZIA GIULIA | 11.246.917                                   | 9,2                     | 182.560.546          | 16,23                        |
| LIGURIA               | 14.890.066                                   | 9,6                     | 237.879.212          | 15,98                        |
| EMILIA ROMAGNA        | 39.307.856                                   | 8,8                     | 501.279.793          | 12,75                        |
| TOSCANA               | 35.267.328                                   | 9,5                     | 438.963.068          | 12,45                        |
| UMBRIA                | 10.659.726                                   | 12,1                    | 125.992.459          | 11,82                        |
| MARCHE                | 16.581.901                                   | 10,9                    | 218.736.948          | 13,19                        |
| LAZIO                 | 61.887.665                                   | 10,5                    | 922.417.623          | 14,90                        |
| ABRUZZO               | 14.266.685                                   | 10,9                    | 245.454.944          | 17,20                        |
| MOLISE                | 3.333.567                                    | 10,9                    | 40.829.261           | 12,25                        |
| CAMPANIA              | 61.173.950                                   | 10,5                    | 932.285.035          | 15,24                        |
| PUGLIA                | 44.274.559                                   | 11,0                    | 581.494.866          | 13,13                        |
| BASILICATA            | 6.330.575                                    | 11,2                    | 83.447.937           | 13,18                        |
| CALABRIA              | 22.314.818                                   | 11,0                    | 341.266.877          | 15,29                        |
| SICILIA               | 53.337.078                                   | 10,7                    | 772.583.124          | 14,48                        |
| SARDEGNA              | 18.135.880                                   | 11,1                    | 257.271.428          | 14,19                        |
| <b>ITALIA</b>         | <b>574.745.966</b>                           | <b>9,5</b>              | <b>8.787.162.734</b> | <b>15,29</b>                 |

ASS\_DIS\_FAR\_01

## ASSISTENZA DOMICILIARE INTEGRATA CASI TRATTATI ANNO 2018

| Regione               | Numero           | x 100.000<br>abitanti | Casi trattati         |   |                                     |  |
|-----------------------|------------------|-----------------------|-----------------------|---|-------------------------------------|--|
|                       |                  |                       | di cui Anziani<br>(%) | Anziani per<br>1.000 residenti<br>anziani (età ><br>65) | di cui Pazienti<br>Terminali<br>(%) | Pazienti<br>Terminali per<br>1.000 residenti |
| PIEMONTE              | 56.299           | 1.293                 | 80,7                  | 40,9  | 10,7                                | 1,4  |
| VALLE D'AOSTA         | 398              | 317                   | 47,2                  | 6,3   | 38,7                                | 1,2  |
| LOMBARDIA             | 142.571          | 1.417                 | 87,4                  | 54,8  | 7,7                                 | 1,1  |
| PROV. AUTON. BOLZANO  | 1.220            | 230                   | 55,8                  | 6,5   | 38,0                                | 0,9  |
| PROV. AUTON. TRENTO   | 9.120            | 1.685                 | 80,3                  | 61,3  | 13,4                                | 2,3  |
| VENETO                | 147.557          | 3.000                 | 82,3                  | 108,2   | 10,1                                | 3,0  |
| FRIULI VENEZIA GIULIA | 23.175           | 1.896                 | 77,0                  | 56,2  | 7,1                                 | 1,4  |
| LIGURIA               | 22.015           | 1.420                 | 73,4                  | 36,6  | 19,7                                | 2,8  |
| EMILIA ROMAGNA        | 135.064          | 3.029                 | 84,2                  | 106,5   | 8,0                                 | 2,4  |
| TOSCANA               | 122.766          | 3.292                 | 87,5                  | 113,4   | 5,2                                 | 1,7  |
| UMBRIA                | 13.215           | 1.498                 | 79,7                  | 46,7  | 13,4                                | 2,0  |
| MARCHE                | 17.813           | 1.168                 | 80,5                  | 37,9  | 9,5                                 | 1,1  |
| LAZIO                 | 64.365           | 1.095                 | 86,2                  | 43,5  | 6,4                                 | 0,7  |
| ABRUZZO               | 23.012           | 1.755                 | 73,4                  | 54,0  | 10,6                                | 1,9  |
| MOLISE                | 14.394           | 4.710                 | 87,0                  | 166,3   | 1,3                                 | 0,6  |
| CAMPANIA              | 55.302           | 953                   | 83,1                  | 42,1  | 8,3                                 | 0,8  |
| PUGLIA                | 49.351           | 1.225                 | 70,6                  | 39,1  | 16,9                                | 2,1  |
| BASILICATA            | 8.635            | 1.534                 | 78,4                  | 52,3  | 15,0                                | 2,3  |
| CALABRIA              | 13.594           | 672                   | 78,0                  | 25,2  | 11,9                                | 0,8  |
| SICILIA               | 71.033           | 1.421                 | 76,4                  | 51,2  | 16,3                                | 2,3  |
| SARDEGNA              | 19.825           | 1.209                 | 78,7                  | 40,1  | 13,2                                | 1,6  |
| <b>ITALIA</b>         | <b>1.010.724</b> | <b>1.672</b>          | <b>82,4</b>           | <b>60,4</b>   | <b>9,6</b>                          | <b>1,6</b>                                   |

PERCENTUALE DI RILEVAZIONE : 100,00% SUL TOTALE DELLE ASL CHE HANNO DICHIARATO DI AVERE IL SERVIZIO ATTIVO

ASS\_DIS\_DOM\_01

(\*) Valore inferiore a 0,05

## ASSISTENZA DOMICILIARE INTEGRATA ORE E ACCESSI ANNO 2018

| Regione   | Assistenza per Caso trattato<br>Tutti i casi trattati |                     |                 |                     |                 |                     |                     |                        |                                |   |
|---|---|---------------------|-----------------|---------------------|-----------------|---------------------|---------------------|------------------------|--------------------------------|---|
|   | Terapisti della<br>Riabilitazione                     |                     | Infermieri      |                     | Altri Operatori |                     | Medici              |                        | Totale ore per<br>caso anziano | Totale ore per<br>paziente<br>terminale |
|   | Ore per<br>caso                                       | Accessi per<br>caso | Ore per<br>caso | Accessi per<br>caso | Ore per<br>caso | Accessi per<br>caso | Accessi<br>per caso | Totale ore per<br>caso |                                |   |
| PIEMONTE  | 1   | 1                   | 36              | 14                  | 4               | 1                   | 5                   | 41                     | 42                             | 49                                      |
| VALLE D'AOSTA   | 4   | 3                   | 26              | 21                  | (*)             | (*)                 | 6                   | 30                     | 30                             | 28                                      |
| LOMBARDIA   | 3   | 3                   | 10              | 19                  | 2               | 2                   | 1                   | 14                     | 12                             | 19                                      |
| PROV. AUTON. BOLZANO  | -   | -                   | 27              | 49                  | -               | -                   | 9                   | 27                     | 35                             | 12                                      |
| PROV. AUTON. TRENTO   | -   | -                   | -               | 15                  | -               | 5                   | 9                   | -                      | -                              | -                                       |
| VENETO  | (*)   | (*)                 | 5               | 9                   | 1               | 1                   | 4                   | 6                      | 5                              | 12                                      |
| FRIULI VENEZIA GIULIA   | 1   | 1                   | 14              | 20                  | (*)             | (*)                 | 1                   | 15                     | 15                             | 14                                      |
| LIGURIA   | 4   | 5                   | 13              | 17                  | 3               | 2                   | 3                   | 20                     | 21                             | 12                                      |
| EMILIA ROMAGNA  | (*)   | (*)                 | 10              | 10                  | 8               | 8                   | 5                   | 18                     | 17                             | 18                                      |
| TOSCANA   | (*)   | (*)                 | 5               | 11                  | 3               | 4                   | 4                   | 8                      | 8                              | 10                                      |
| UMBRIA  | (*)   | (*)                 | 10              | 20                  | 7               | 9                   | 6                   | 17                     | 15                             | 13                                      |
| MARCHE  | 3   | 3                   | 16              | 23                  | 1               | 1                   | 4                   | 21                     | 20                             | 17                                      |
| LAZIO   | 7   | 8                   | 27              | 23                  | 8               | 3                   | 3                   | 42                     | 32                             | 65                                      |
| ABRUZZO   | 11  | 13                  | 16              | 22                  | 1               | 1                   | 2                   | 27                     | 21                             | 33                                      |
| MOLISE  | 4   | 5                   | 5               | 9                   | (*)             | 3                   | 1                   | 9                      | 9                              | 7                                       |
| CAMPANIA  | 8   | 12                  | 22              | 36                  | 4               | 5                   | 7                   | 33                     | 30                             | 29                                      |
| PUGLIA  | 2   | 3                   | 11              | 15                  | 10              | 7                   | 6                   | 24                     | 19                             | 8                                       |
| BASILICATA  | 9   | 11                  | 31              | 59                  | 3               | 2                   | 5                   | 43                     | 44                             | 38                                      |
| CALABRIA  | 4   | 5                   | 15              | 19                  | (*)             | (*)                 | 2                   | 19                     | 17                             | 20                                      |
| SICILIA   | 10  | 12                  | 20              | 25                  | 6               | 7                   | 4                   | 36                     | 30                             | 52                                      |
| SARDEGNA  | 7   | 9                   | 21              | 35                  | 1               | 2                   | 8                   | 30                     | 27                             | 36                                      |
| <b>ITALIA</b>   | <b>3</b>  | <b>4</b>            | <b>13</b>       | <b>17</b>           | <b>4</b>        | <b>4</b>            | <b>4</b>            | <b>20</b>              | <b>18</b>                      | <b>25</b>                               |
| <b>PERCENTUALE DI RILEVAZIONE : 100,00% SUL TOTALE DELLE ASL CHE HANNO DICHIARATO DI AVERE IL SERVIZIO ATTIVO</b> |   |                     |                 |                     |                 |                     |                     |                        |                                |   |
|   |   |                     |                 |                     |                 |                     |                     |                        |                                | ASS_DIS_DOM_01                          |
| (*) Valore inferiore a 0,5  |   |                     |                 |                     |                 |                     |                     |                        |                                |   |

## ASSISTENZA DOMICILIARE INTEGRATA ORE E ACCESSI ANNO 2018

| Assistenza per Caso trattato |                                |                  |              |                  |                 |                  |                    |              |                                |              |                  |              |                  |                  |
|------------------------------|--------------------------------|------------------|--------------|------------------|-----------------|------------------|--------------------|--------------|--------------------------------|--------------|------------------|--------------|------------------|------------------|
| Regione                      | Anziani                        |                  |              |                  |                 |                  | Pazienti Terminali |              |                                |              |                  |              |                  |                  |
|                              | Terapisti della Riabilitazione |                  | Infermieri   |                  | Altri Operatori |                  | Medici             |              | Terapisti della Riabilitazione |              | Infermieri       |              | Altri Operatori  |                  |
|                              | Ore per caso                   | Accessi per caso | Ore per caso | Accessi per caso | Ore per caso    | Accessi per caso | Accessi per caso   | Ore per caso | Accessi per caso               | Ore per caso | Accessi per caso | Ore per caso | Accessi per caso | Accessi per caso |
| PIEMONTE                     | 1                              | 1                | 38           | 13               | 3               | 1                | 4                  | 1            | (*)                            | 43           | 17               | 4            | 2                | 9                |
| VALLE D'AOSTA                | 2                              | 1                | 28           | 24               | (*)             | (*)              | 6                  | 3            | 2                              | 24           | 19               | (*)          | (*)              | 8                |
| LOMBARDIA                    | 2                              | 2                | 9            | 19               | 1               | 1                | 1                  | 1            | 1                              | 11           | 18               | 7            | 8                | 2                |
| PROV. AUTON. BOLZANO         | -                              | -                | 35           | -                | -               | -                | 10                 | -            | -                              | 12           | -                | -            | -                | 6                |
| PROV. AUTON. TRENTO          | -                              | -                | -            | 14               | -               | 4                | 8                  | -            | -                              | -            | 24               | -            | 13               | 12               |
| VENETO                       | (*)                            | (*)              | 4            | 8                | 1               | 1                | 4                  | (*)          | (*)                            | 10           | 14               | 2            | 1                | 7                |
| FRIULI VENEZIA GIULIA        | 1                              | 1                | 14           | 21               | (*)             | (*)              | 1                  | (*)          | (*)                            | 13           | 16               | (*)          | (*)              | 1                |
| LIGURIA                      | 4                              | 5                | 14           | 18               | 3               | 3                | 2                  | 2            | 3                              | 8            | 10               | 2            | 2                | 7                |
| EMILIA ROMAGNA               | (*)                            | (*)              | 9            | 9                | 8               | 8                | 5                  | (*)          | (*)                            | 15           | 15               | 3            | 3                | 11               |
| TOSCANA                      | (*)                            | (*)              | 5            | 10               | 3               | 4                | 3                  | (*)          | (*)                            | 9            | 15               | 1            | 2                | 6                |
| UMBRIA                       | (*)                            | (*)              | 10           | 20               | 5               | 7                | 6                  | (*)          | (*)                            | 9            | 19               | 3            | 4                | 9                |
| MARCHE                       | 3                              | 3                | 16           | 23               | 1               | 1                | 5                  | (*)          | (*)                            | 8            | 11               | 8            | 8                | 7                |
| LAZIO                        | 6                              | 6                | 20           | 18               | 5               | 2                | 2                  | 6            | 5                              | 52           | 52               | 6            | 3                | 5                |
| ABRUZZO                      | 9                              | 12               | 11           | 17               | (*)             | 1                | 2                  | 5            | 5                              | 28           | 32               | 1            | 2                | 2                |
| MOLISE                       | 4                              | 5                | 5            | 9                | (*)             | 3                | 1                  | 1            | 1                              | 6            | 11               | 1            | 4                | 1                |
| CAMPANIA                     | 7                              | 11               | 19           | 33               | 3               | 4                | 6                  | 3            | 5                              | 24           | 29               | 2            | 2                | 7                |
| PUGLIA                       | 2                              | 2                | 10           | 16               | 8               | 7                | 5                  | (*)          | (*)                            | 7            | 10               | 1            | 2                | 9                |
| BASILICATA                   | 10                             | 12               | 31           | 58               | 3               | 3                | 5                  | 5            | 6                              | 31           | 61               | 2            | 2                | 5                |
| CALABRIA                     | 3                              | 4                | 14           | 19               | (*)             | (*)              | 2                  | 1            | 2                              | 18           | 17               | 1            | 1                | 3                |
| SICILIA                      | 10                             | 12               | 17           | 23               | 3               | 3                | 3                  | 7            | 8                              | 22           | 25               | 23           | 24               | 9                |
| SARDEGNA                     | 7                              | 9                | 20           | 33               | 1               | 1                | 8                  | 4            | 5                              | 28           | 37               | 4            | 5                | 8                |
| <b>ITALIA</b>                | <b>3</b>                       | <b>3</b>         | <b>12</b>    | <b>16</b>        | <b>3</b>        | <b>3</b>         | <b>3</b>           | <b>2</b>     | <b>2</b>                       | <b>18</b>    | <b>20</b>        | <b>5</b>     | <b>6</b>         | <b>7</b>         |

PERCENTUALE DI RILEVAZIONE : 100,00% SUL TOTALE DELLE ASL CHE HANNO DICHIARATO DI AVERE IL SERVIZIO ATTIVO

ASS\_DIS\_DOM\_01

(\*) Valore inferiore a 0,5

## STRUTTURE SANITARIE PUBBLICHE E PRIVATE ACCREDITATE PER TIPO STRUTTURA ANNO 2018

| Regione               | Strutture pubbliche     |                                      |                            |                        | Strutture private accreditate |                                      |                            |                        |
|-----------------------|-------------------------|--------------------------------------|----------------------------|------------------------|-------------------------------|--------------------------------------|----------------------------|------------------------|
|                       | Ambulatori e Laboratori | Altri Tipi di Strutture Territoriali | Strutture Semiresidenziali | Strutture Residenziali | Ambulatori e Laboratori       | Altri Tipi di Strutture Territoriali | Strutture Semiresidenziali | Strutture Residenziali |
| PIEMONTE              | 301                     | 341                                  | 49                         | 153                    | 86                            | 18                                   | 192                        | 1.122                  |
| VALLE D'AOSTA         | 3                       | 24                                   |                            | 1                      | 6                             | 1                                    | 2                          | 12                     |
| LOMBARDIA             | 253                     | 589                                  | 127                        | 178                    | 401                           | 125                                  | 595                        | 1.309                  |
| PROV. AUTON. BOLZANO  | 29                      | 62                                   | 6                          | 10                     | 20                            | 21                                   | 3                          | 84                     |
| PROV. AUTON. TRENTO   | 22                      | 33                                   | 7                          | 19                     | 29                            | 7                                    | 38                         | 77                     |
| VENETO                | 211                     | 393                                  | 144                        | 111                    | 220                           | 129                                  | 381                        | 743                    |
| FRIULI VENEZIA GIULIA | 65                      | 96                                   | 38                         | 69                     | 40                            | 5                                    | 50                         | 114                    |
| LIGURIA               | 265                     | 115                                  | 21                         | 35                     | 64                            | 6                                    | 48                         | 269                    |
| EMILIA ROMAGNA        | 293                     | 599                                  | 64                         | 127                    | 181                           | 39                                   | 476                        | 733                    |
| TOSCANA               | 367                     | 436                                  | 142                        | 166                    | 195                           | 28                                   | 115                        | 376                    |
| UMBRIA                | 123                     | 120                                  | 69                         | 63                     | 42                            | 5                                    | 27                         | 121                    |
| MARCHE                | 66                      | 134                                  | 31                         | 87                     | 118                           | 9                                    | 44                         | 185                    |
| LAZIO                 | 229                     | 401                                  | 67                         | 59                     | 544                           | 32                                   | 11                         | 218                    |
| ABRUZZO               | 64                      | 130                                  | 12                         | 25                     | 66                            | 3                                    | 3                          | 62                     |
| MOLISE                | 13                      | 17                                   |                            | 2                      | 39                            | 1                                    | 14                         | 15                     |
| CAMPANIA              | 244                     | 297                                  | 71                         | 70                     | 1.204                         | 171                                  | 17                         | 78                     |
| PUGLIA                | 253                     | 300                                  | 13                         | 21                     | 419                           | 20                                   | 154                        | 372                    |
| BASILICATA            | 80                      | 39                                   | 8                          | 14                     | 47                            | 7                                    | 3                          | 32                     |
| CALABRIA              | 164                     | 143                                  | 11                         | 18                     | 222                           | 16                                   | 5                          | 100                    |
| SICILIA               | 293                     | 441                                  | 58                         | 73                     | 1.172                         | 75                                   | 9                          | 106                    |
| SARDEGNA              | 150                     | 172                                  | 8                          | 13                     | 198                           | 13                                   | 12                         | 70                     |
| <b>ITALIA</b>         | <b>3.488</b>            | <b>4.882</b>                         | <b>946</b>                 | <b>1.314</b>           | <b>5.313</b>                  | <b>731</b>                           | <b>2.199</b>               | <b>6.198</b>           |

ASS\_DIS\_STS\_01

AMBULATORI E LABORATORI : Strutture che erogano attività specialistiche (cliniche, di laboratorio e di diagnostica strumentale)

ALTRI TIPI DI STRUTTURE TERRITORIALI : Centri dialisi ad assistenza limitata, Stabilimenti idrotermali, Centri di salute mentale, Consulitori familiari, Centri distrettuali e in generale strutture che svolgono attività di tipo territoriale

STRUTTURE SEMIRESIDENZIALI : Centri diurni psichiatrici e in generale strutture che svolgono attività di tipo semiresidenziale

STRUTTURE RESIDENZIALI : Residenze Sanitarie Assistenziali, Case protette e in generale strutture che svolgono attività di tipo residenziale, ivi inclusi Hospice

## AMBULATORI E LABORATORI - STRUTTURE PUBBLICHE PER TIPO ASSISTENZA ANNO 2018

| Regione               | Ambulatori e laboratori |                           | x 100.000<br>abitanti | Tipo assistenza |              |              |
|-----------------------|-------------------------|---------------------------|-----------------------|-----------------|--------------|--------------|
|                       | Totale                  | di cui<br>Extraspedalieri |                       | Clinica         | Diagnostica  | Laboratorio  |
| PIEMONTE              | 301                     | 196                       | 6,9                   | 290             | 146          | 142          |
| VALLE D'AOSTA         | 3                       | 2                         | 2,4                   | 2               | 1            | 2            |
| LOMBARDIA             | 253                     | 145                       | 2,5                   | 249             | 154          | 118          |
| PROV. AUTON. BOLZANO  | 29                      | 20                        | 5,5                   | 28              | 9            | 14           |
| PROV. AUTON. TRENTO   | 22                      | 11                        | 4,1                   | 22              | 13           | 10           |
| VENETO                | 211                     | 148                       | 4,3                   | 210             | 89           | 94           |
| FRIULI VENEZIA GIULIA | 65                      | 45                        | 5,3                   | 56              | 16           | 8            |
| LIGURIA               | 265                     | 146                       | 17,1                  | 248             | 55           | 38           |
| EMILIA ROMAGNA        | 293                     | 234                       | 6,6                   | 271             | 108          | 125          |
| TOSCANA               | 367                     | 309                       | 9,8                   | 355             | 63           | 56           |
| UMBRIA                | 123                     | 105                       | 13,9                  | 122             | 22           | 17           |
| MARCHE                | 66                      | 41                        | 4,3                   | 63              | 37           | 33           |
| LAZIO                 | 229                     | 176                       | 3,9                   | 222             | 140          | 105          |
| ABRUZZO               | 64                      | 49                        | 4,9                   | 63              | 23           | 29           |
| MOLISE                | 13                      | 10                        | 4,3                   | 13              | 11           | 9            |
| CAMPANIA              | 244                     | 175                       | 4,2                   | 225             | 106          | 77           |
| PUGLIA                | 253                     | 205                       | 6,3                   | 249             | 92           | 80           |
| BASILICATA            | 80                      | 62                        | 14,2                  | 70              | 21           | 36           |
| CALABRIA              | 164                     | 146                       | 8,1                   | 152             | 64           | 47           |
| SICILIA               | 293                     | 215                       | 5,9                   | 282             | 144          | 85           |
| SARDEGNA              | 150                     | 126                       | 9,1                   | 143             | 52           | 45           |
| <b>ITALIA</b>         | <b>3.488</b>            | <b>2.566</b>              | <b>5,8</b>            | <b>3.335</b>    | <b>1.366</b> | <b>1.170</b> |

ASS\_DIS\_STS\_02



## AMBULATORI E LABORATORI - STRUTTURE PRIVATE PER TIPO ASSISTENZA ANNO 2018

| Regione               | Ambulatori e laboratori |                            | x 100.000<br>abitanti | Tipo assistenza |              |              |
|-----------------------|-------------------------|----------------------------|-----------------------|-----------------|--------------|--------------|
|                       | Totale                  | di cui<br>Extraospedalieri |                       | Clinica         | Diagnostica  | Laboratorio  |
| PIEMONTE              | 86                      | 63                         | 2,0                   | 72              | 58           | 44           |
| VALLE D'AOSTA         | 6                       | 5                          | 4,8                   | 5               | 3            |              |
| LOMBARDIA             | 401                     | 311                        | 4,0                   | 324             | 216          | 132          |
| PROV. AUTON. BOLZANO  | 20                      | 15                         | 3,8                   | 17              | 4            | 3            |
| PROV. AUTON. TRENTO   | 29                      | 24                         | 5,4                   | 24              | 7            | 6            |
| VENETO                | 220                     | 198                        | 4,5                   | 158             | 77           | 59           |
| FRIULI VENEZIA GIULIA | 40                      | 35                         | 3,3                   | 28              | 21           | 7            |
| LIGURIA               | 64                      | 63                         | 4,1                   | 34              | 41           | 10           |
| EMILIA ROMAGNA        | 181                     | 138                        | 4,1                   | 153             | 111          | 38           |
| TOSCANA               | 195                     | 173                        | 5,2                   | 146             | 97           | 27           |
| UMBRIA                | 42                      | 36                         | 4,8                   | 22              | 14           | 16           |
| MARCHE                | 118                     | 107                        | 7,7                   | 59              | 20           | 61           |
| LAZIO                 | 544                     | 493                        | 9,3                   | 235             | 218          | 340          |
| ABRUZZO               | 66                      | 58                         | 5,0                   | 35              | 19           | 37           |
| MOLISE                | 39                      | 35                         | 12,8                  | 26              | 12           | 16           |
| CAMPANIA              | 1204                    | 1.152                      | 20,8                  | 360             | 278          | 755          |
| PUGLIA                | 419                     | 401                        | 10,4                  | 143             | 73           | 244          |
| BASILICATA            | 47                      | 47                         | 8,4                   | 21              | 10           | 20           |
| CALABRIA              | 222                     | 212                        | 11,0                  | 84              | 55           | 125          |
| SICILIA               | 1172                    | 1.134                      | 23,4                  | 667             | 226          | 406          |
| SARDEGNA              | 198                     | 190                        | 12,1                  | 110             | 80           | 53           |
| <b>ITALIA</b>         | <b>5.313</b>            | <b>4.890</b>               | <b>8,8</b>            | <b>2.723</b>    | <b>1.640</b> | <b>2.399</b> |

ASS\_DIS\_STS\_03

## AMBULATORI E LABORATORI - STRUTTURE PRIVATE ACCREDITATE TITOLARI DEL RAPPORTO - ANNO 2018

| Regione               | Singolo medico | Società      | Casa di cura | Altro      | Totale       |
|-----------------------|----------------|--------------|--------------|------------|--------------|
| PIEMONTE              | 1              | 61           | 16           | 8          | 86           |
| VALLE D'AOSTA         |                | 4            | 1            | 1          | 6            |
| LOMBARDIA             | 14             | 253          | 63           | 71         | 401          |
| PROV. AUTON. BOLZANO  | 2              | 12           | 4            | 2          | 20           |
| PROV. AUTON. TRENTO   |                | 12           | 3            | 14         | 29           |
| VENETO                | 37             | 156          | 12           | 15         | 220          |
| FRIULI VENEZIA GIULIA | 2              | 28           | 5            | 5          | 40           |
| LIGURIA               | 1              | 52           | 1            | 10         | 64           |
| EMILIA ROMAGNA        | 8              | 124          | 36           | 13         | 181          |
| TOSCANA               | 8              | 131          | 18           | 38         | 195          |
| UMBRIA                | 2              | 32           | 7            | 1          | 42           |
| MARCHE                | 5              | 85           | 22           | 6          | 118          |
| LAZIO                 | 9              | 473          | 46           | 16         | 544          |
| ABRUZZO               | 3              | 53           | 7            | 3          | 66           |
| MOLISE                | 6              | 24           | 1            | 8          | 39           |
| CAMPANIA              | 27             | 1.113        | 43           | 21         | 1.204        |
| PUGLIA                | 62             | 326          | 14           | 17         | 419          |
| BASILICATA            | 3              | 39           | 1            | 4          | 47           |
| CALABRIA              | 37             | 171          | 7            | 7          | 222          |
| SICILIA               | 145            | 983          | 31           | 13         | 1.172        |
| SARDEGNA              | 23             | 163          | 8            | 4          | 198          |
| <b>ITALIA</b>         | <b>395</b>     | <b>4.295</b> | <b>346</b>   | <b>277</b> | <b>5.313</b> |

ASS\_DIS\_STS\_04

## ATTIVITA' CLINICA, DI LABORATORIO, DI DIAGNOSTICA PER IMMAGINI E DIAGNOSTICA STRUMENTALE DELLE STRUTTURE SANITARIE PUBBLICHE E PRIVATE ACCREDITATE PRESTAZIONI EROGATE PER BRANCA SPECIALISTICA ANNO 2018

| Regione  | Anestesia        | Cardiologia       | Chirurgia generale | Chirurghi a plastica | Chirurgia vascolare - Angiologia | Dermosifil.      | Diagnostica per immagini - Medicina nucleare | Diagnostica per immagini - Radiologia diagnostica | Endocrinol.      | Gastroent. - Chirurgia e endoscopia digestiva | Lab. analisi chimico cliniche e microbiol., ecc. | Medicina fisica e riabilitaz. - Recupero e riabilitaz., ecc. | Nefrologia        |
|--|------------------|-------------------|--------------------|----------------------|----------------------------------|------------------|--|---|------------------|---|--|--|-------------------|
| PIEMONTE   | 89.645           | 1.031.749         | 258.385            | 86.332               | 104.732                          | 344.245          | 112.098                                      | 3.746.542   | 1.170.933        | 297.846                                       | 59.606.849                                       | 3.110.673  | 1.545.107         |
| VALLE D'AOSTA  | 4.350            | 50.731            | 2.132              | 915                  |                                  | 4.377            | 5.644  | 143.906   | 6                | 4.078   | 2.275.391  | 148.246  | 21.146            |
| LOMBARDIA  | 335.606          | 3.381.219         | 730.168            | 173.153              | 527.507                          | 1.525.192        | 279.601                                      | 10.874.647  | 815.812          | 606.855                                       | 168.505.781                                      | 6.662.591  | 2.258.147         |
| P.A. BOLZANO   | 38.349           | 139.676           | 164.435            | 24.195               | 18.320                           | 131.296          | 10.437                                       | 501.359   | 5.885            | 34.833  | 6.925.135  | 641.836  | 73.054            |
| P.A. TRENTO  | 8.154            | 87.192            | 53.030             |                      | 35.255                           | 88.572           | 13.951                                       | 578.866   | 6.981            | 46.020  | 2.909.799  | 515.640  | 45.559            |
| VENETO   | 149.160          | 1.157.059         | 345.371            | 72.844               | 203.883                          | 742.811          | 137.835                                      | 4.401.097   | 411.786          | 416.443                                       | 81.732.381                                       | 3.948.059  | 647.041           |
| FRIULI VENEZIA GIULIA  | 32.281           | 361.616           | 71.724             | 85.038               | 16.616                           | 138.869          | 19.815                                       | 964.975   | 95.412           | 140.646                                       | 21.200.988                                       | 735.696  | 222.977           |
| LIGURIA  | 29.410           | 368.473           | 116.706            | 40.277               | 81.224                           | 150.695          | 144.412                                      | 1.975.744   | 129.854          | 64.977  | 29.030.359                                       | 1.391.086  | 476.033           |
| EMILIA ROMAGNA   | 117.153          | 1.744.459         | 234.797            | 80.755               | 89.550                           | 632.529          | 81.340                                       | 4.482.562   | 631.822          | 318.458                                       | 72.416.564                                       | 2.322.612  | 759.484           |
| TOSCANA  | 142.495          | 1.447.599         | 238.487            | 94.991               | 109.761                          | 336.638          | 62.559                                       | 3.573.636   | 186.576          | 217.369                                       | 59.406.297                                       | 755.393  | 478.635           |
| UMBRIA   | 12.143           | 166.077           | 23.525             | 17.632               | 31.311                           | 40.296           | 14.422                                       | 1.046.601   | 13.489           | 56.492  | 18.869.277                                       | 356.614  | 130.128           |
| MARCHE   | 23.214           | 458.137           | 80.502             | 36.939               | 44.588                           | 177.964          | 50.488                                       | 1.469.573   | 21.668           | 84.896  | 28.899.175                                       | 1.121.732  | 352.182           |
| LAZIO  | 92.424           | 1.669.342         | 609.648            | 98.301               | 339.176                          | 757.895          | 225.706                                      | 4.111.061   | 566.266          | 281.141                                       | 91.410.614                                       | 6.357.381  | 1.981.178         |
| ABRUZZO  | 29.997           | 418.039           | 128.893            | 20.973               | 42.585                           | 166.694          | 26.999                                       | 1.316.368   | 73.749           | 93.602  | 23.972.415                                       | 979.976  | 259.026           |
| MOLISE   | 26.971           | 100.006           | 17.719             | 1.898                | 25.454                           | 47.625           | 25.837                                       | 390.185   | 70.603           | 15.845  | 7.197.307  | 177.540  | 125.256           |
| CAMPANIA   | 54.429           | 1.794.398         | 259.093            | 10.109               | 63.514                           | 297.886          | 251.835                                      | 5.513.865   | 436.544          | 176.722                                       | 82.877.424                                       | 2.359.554  | 920.781           |
| PUGLIA   | 76.659           | 830.306           | 227.878            | 71.471               | 105.913                          | 293.871          | 217.158                                      | 3.256.872   | 274.748          | 140.822                                       | 63.751.551                                       | 3.333.181  | 846.667           |
| BASILICATA   | 14.186           | 143.558           | 48.679             | 3.072                | 9.367                            | 29.431           | 45.135                                       | 501.958   | 76.802           | 35.363  | 8.883.201  | 1.943.952  | 201.713           |
| CALABRIA   | 8.457            | 395.020           | 58.248             | 5.555                | 74.327                           | 82.544           | 30.246                                       | 1.231.550   | 169.385          | 71.445  | 68.376.346                                       | 1.524.613  | 403.627           |
| SICILIA  | 55.193           | 1.489.378         | 197.775            | 43.421               | 131.827                          | 347.660          | 370.673                                      | 4.183.714   | 302.250          | 177.951                                       | 76.146.596                                       | 3.639.841  | 915.466           |
| SARDEGNA   | 43.263           | 555.434           | 49.652             | 19.035               | 15.373                           | 87.824           | 21.987                                       | 1.479.322   | 113.930          | 79.434  | 26.931.207                                       | 1.931.296  | 292.180           |
| <b>ITALIA</b>  | <b>1.383.539</b> | <b>17.789.468</b> | <b>3.916.847</b>   | <b>986.906</b>       | <b>2.070.283</b>                 | <b>6.424.914</b> | <b>2.148.178</b>                             | <b>55.744.403</b>                                 | <b>5.574.501</b> | <b>3.361.238</b>                              | <b>1.001.324.657</b>                             | <b>43.957.512</b>  | <b>12.955.387</b> |
| Per le branche specialistiche di diagnostica per immagini e di laboratorio sono comprese anche le prestazioni erogate a pazienti ricoverati. |                  |                   |                    |                      |                                  |                  |  |   |                  |   |  | ASS_DIS_STS_07   |                   |

## ATTIVITA' CLINICA, DI LABORATORIO, DI DIAGNOSTICA PER IMMAGINI E DIAGNOSTICA STRUMENTALE DELLE STRUTTURE SANITARIE PUBBLICHE E PRIVATE ACCREDITATE PRESTAZIONI EROGATE PER BRANCA SPECIALISTICA ANNO 2018

| Regione               | Neurochir.     | Neurologia       | Oculistica        | Odontost.<br>- chirurgia<br>maxillo<br>facciale | Oncologia        | Ortopedia<br>e<br>traumatol. | Ostetricia<br>e<br>ginecologia | Otorinolar.      | Pneumol.         | Psichiatria      | Radioterapia     | Urologia         | Altro             |
|-----------------------|----------------|------------------|-------------------|---|------------------|------------------------------|--------------------------------|------------------|------------------|------------------|------------------|------------------|-------------------|
| PIEMONTE              | 23.116         | 466.713          | 740.548           | 289.195   | 543.678          | 597.287                      | 578.702                        | 507.498          | 366.819          | 987.626          | 579.738          | 276.407          | 1.966.902         |
| VALLE D'AOSTA         | 26             | 6.743            | 18.103            | 2.556   | 11.690           | 5.043                        | 17.987                         | 4.698            | 5.188            | 22.730           | 10.427           | 2.619            | 250.106           |
| LOMBARDIA             | 47.850         | 1.740.496        | 2.160.441         | 1.220.969                                       | 766.561          | 1.662.782                    | 1.329.428                      | 1.175.174        | 949.515          | 1.245.620        | 662.122          | 627.354          | 6.159.796         |
| P.A. BOLZANO          | 2.317          | 50.216           | 131.280           | 33.841  | 110.378          | 182.414                      | 246.230                        | 125.685          | 36.544           | 92.065           | 30.711           | 72.028           | 1.134.459         |
| P.A. TRENTO           |                | 55.380           | 115.512           | 63.914  | 3.169            | 164.745                      | 102.618                        | 81.522           | 30.125           | 49.226           | 46.108           | 28.264           | 177.640           |
| VENETO                | 35.974         | 369.132          | 1.033.368         | 350.693   | 470.399          | 552.476                      | 510.072                        | 517.971          | 308.763          | 423.868          | 389.812          | 288.545          | 1.236.923         |
| FRIULI VENEZIA GIULIA | 15.173         | 160.855          | 320.233           | 92.986  | 164.297          | 212.020                      | 135.877                        | 146.889          | 114.404          | 166.923          | 143.284          | 73.306           | 665.821           |
| LIGURIA               | 7.285          | 145.515          | 289.376           | 70.515  | 113.956          | 158.408                      | 181.712                        | 180.393          | 92.898           | 104.687          | 268.968          | 73.259           | 2.212.346         |
| EMILIA ROMAGNA        | 97.252         | 227.965          | 1.047.612         | 270.414   | 717.009          | 553.353                      | 228.212                        | 617.758          | 328.487          | 40.653           | 469.079          | 240.656          | 1.662.696         |
| TOSCANA               | 30.798         | 481.304          | 667.979           | 135.925   | 182.802          | 369.313                      | 414.361                        | 356.343          | 274.525          | 182.367          | 221.505          | 140.092          | 5.203.873         |
| UMBRIA                | 3.394          | 77.482           | 183.818           | 43.965  | 134.067          | 61.503                       | 59.306                         | 60.856           | 49.339           | 17.143           | 112.650          | 31.031           | 1.007.934         |
| MARCHE                | 4.011          | 133.895          | 270.982           | 114.184   | 126.127          | 226.197                      | 143.059                        | 140.019          | 76.918           | 123.482          | 130.197          | 67.716           | 1.654.610         |
| LAZIO                 | 24.823         | 852.844          | 1.059.501         | 367.356   | 593.119          | 651.581                      | 368.149                        | 467.145          | 341.633          | 426.075          | 1.382.016        | 257.973          | 2.089.195         |
| ABRUZZO               | 6.484          | 161.440          | 253.223           | 18.825  | 100.070          | 200.133                      | 127.937                        | 116.875          | 52.181           | 112.299          | 161.929          | 82.801           | 815.530           |
| MOLISE                | 3.109          | 101.340          | 75.405            | 22.697  | 13.955           | 31.078                       | 26.195                         | 37.773           | 1.658            | 22.074           | 92.585           | 12.733           | 58.743            |
| CAMPANIA              | 28.769         | 337.297          | 563.578           | 519.794   | 131.810          | 366.748                      | 197.777                        | 337.087          | 221.603          | 247.186          | 721.424          | 143.278          | 2.381.917         |
| PUGLIA                | 18.399         | 368.761          | 496.097           | 300.195   | 436.818          | 419.839                      | 271.041                        | 337.987          | 270.720          | 647.996          | 209.339          | 206.943          | 1.733.658         |
| BASILICATA            | 39             | 48.344           | 80.161            | 10.988  | 6.318            | 41.083                       | 38.849                         | 43.763           | 47.851           | 39.083           | 10.464           | 24.328           | 510.538           |
| CALABRIA              | 5.460          | 181.789          | 201.388           | 154.505   | 71.228           | 114.826                      | 90.842                         | 127.131          | 59.905           | 150.281          | 100.385          | 47.426           | 1.056.630         |
| SICILIA               | 13.670         | 601.475          | 678.602           | 1.236.708                                       | 142.456          | 470.105                      | 556.522                        | 490.433          | 201.360          | 277.535          | 477.620          | 151.895          | 2.089.525         |
| SARDEGNA              | 5.141          | 145.460          | 273.583           | 170.637   | 47.347           | 111.581                      | 106.667                        | 101.822          | 73.771           | 219.520          | 144.688          | 55.151           | 1.229.509         |
| <b>ITALIA</b>         | <b>373.090</b> | <b>6.714.446</b> | <b>10.660.790</b> | <b>5.490.862</b>                                | <b>4.887.254</b> | <b>7.152.515</b>             | <b>5.731.543</b>               | <b>5.974.822</b> | <b>3.904.207</b> | <b>5.598.439</b> | <b>6.365.051</b> | <b>2.903.805</b> | <b>35.298.351</b> |

ASS\_DIS\_STS\_08

## DISTRIBUZIONE DEL NUMERO DI STRUTTURE AMBULATORIALI PER NUMERO DI PRESTAZIONI E DI BRANCHE

La tavola mostra la distribuzione delle strutture “Ambulatorio Laboratorio<sup>4</sup>” che erogano prestazioni ambulatoriali, in funzione del volume annuo di prestazioni ambulatoriali erogate per pazienti esterni e del numero di branche di specialistica ambulatoriale attivate<sup>5</sup>.

### Distribuzione strutture che erogano prestazioni ambulatoriali – 2018

|  |           |       |        |         |         |         |
|--|-----------|-------|--------|---------|---------|---------|
| Numero prestazioni ambulatoriali per esterni (in migliaia) | ≥ 1.000   | -     | -      | -       | -       | 4       |
|  | 500 - 999 | -     | -      | 1       | 1       | 35      |
|  | 100 - 499 | 44    | 16     | 32      | 103     | 256     |
|  | 50 - 99   | 155   | 49     | 88      | 126     | 59      |
|  | 25 - 49   | 356   | 117    | 174     | 154     | 25      |
|  | 12,5 - 24 | 571   | 141    | 196     | 62      | 2       |
|  | 0 - 12,49 | 3.164 | 470    | 174     | 22      | -       |
|  |           | 1 - 5 | 6 - 10 | 11 - 15 | 16 - 20 | 21 - 25 |
| <b>Numero branche</b>                                      |           |       |        |         |         |         |

Nel 2018, le strutture ambulatoriali che erogano prestazioni ambulatoriali per pazienti esterni, ad esclusione di quelle afferenti alla branca di “Lab. analisi chimico cliniche e microbiologiche – Microbiologia – Virologia – Anatomia e Istologia patologica – Genetica – Immunoematologia e s. trasf.”, sono pari a 6.597. Il 48,0% delle strutture ambulatoriali (pari a 3.164 strutture) eroga prestazioni riconducibili ad un massimo di 5 branche, per un volume annuo inferiore alle 12.500 prestazioni per struttura.

Solo 41 strutture ambulatoriali (0,6 del totale) erogano volumi di prestazioni significativi, superando 500.000 prestazioni l’anno. Di queste, 39 strutture presentano la quasi totalità delle branche attivabili (presentano, infatti, un numero di branche variabile tra 21 e 25).

Per volumi di prestazioni annui inferiori a 500.000, la distribuzione delle strutture per numero di branche attivate non presenta polarizzazioni, salvo concentrarsi in maniera rilevante su un numero di branche attivate limitato (da 1 a 5) per volumi annui inferiori a 12.500 prestazioni.

<sup>4</sup> Strutture “Ambulatorio Laboratorio”: strutture che erogano attività di assistenza specialistica (clinica, laboratorio, diagnostica strumentale e per immagini).

<sup>5</sup> L’analisi è stata condotta su tutte le strutture pubbliche o private accreditate, interne o esterne a struttura di ricovero, che erogano prestazioni ambulatoriali per pazienti esterni ad esclusione di quelle afferenti alla branca “Lab. analisi chimico cliniche e microbiologiche – Microbiologia – Virologia – Anatomia e Istologia patologica – Genetica – Immunoematologia e s. trasf.”.

## DISTRIBUZIONE DEL NUMERO DI STRUTTURE AMBULATORIALI MONOBRANCA PER NUMERO DI PRESTAZIONI

La tavola mostra la distribuzione delle strutture “Ambulatorio Laboratorio”<sup>6</sup> che erogano prestazioni ambulatoriali afferenti ad un’unica branca, in funzione del volume annuo di prestazioni ambulatoriali erogate per pazienti esterni e della tipologia di branca attivata.

### Distribuzione strutture che erogano prestazioni ambulatoriali in una sola branca - 2018

| Numero prestazioni ambulatoriali per esterni (in migliaia) | Distribuzione per tipologia di branca |                   |                        |           |                 |                |               |
|--|---------------------------------------|-------------------|------------------------|-----------|-----------------|----------------|---------------|
|  | 012-Riabilitazione                    | 008-Diagn. Immag. | 017-Odontostomatologia | 026-Altro | 002-Cardiologia | 013-Nefrologia | Altre branche |
| >= 1.000   | -                                     | -                 | -                      | -         | -               | -              | -             |
| 500 - 999  | -                                     | -                 | -                      | -         | -               | -              | -             |
| 100 - 499  | 15                                    | 2                 | -                      | 5         | -               | -              | -             |
| 50 - 99  | 72                                    | 11                | -                      | 2         | -               | 3              | 4             |
| 25 - 49  | 140                                   | 36                | 7                      | 8         | 4               | 6              | 8             |
| 12,5 - 24  | 165                                   | 98                | 23                     | 8         | 34              | 14             | 20            |
| 0 - 12,49  | 295                                   | 437               | 396                    | 261       | 203             | 87             | 480           |

La tavola è elaborata per una selezione di branche (Riabilitazione, Diagnostica per Immagini – Radiologia Diagnostica, Odontostomatologia, Cardiologia, Nefrologia e la categoria residuale “Altro”) ottenuta in base alla significatività dei volumi erogati. Alle branche indicate, infatti, afferisce circa il 92,5% della produzione delle strutture ambulatoriali “mono-branca”<sup>7</sup>.

Nel 2018, il 40,6% delle strutture (per un totale di 2.844) che erogano prestazioni ambulatoriali per esterni sono attive in un’unica branca.

Di queste, il 24,2% eroga prestazioni in Riabilitazione. A tali strutture corrisponde un volume annuo pari al 51,0% del totale delle prestazioni erogato dalle strutture ambulatoriali mono-branca.

Si può osservare come alle strutture oggetto di analisi siano imputabili volumi di erogazione contenuti: nel 2018, il 75,9% ha erogato meno di 12.500 prestazioni, mentre nessuna struttura presenta un volume di prestazioni superiore a 500.000. Il fenomeno è meno evidente per le strutture che erogano prestazioni di Riabilitazione, le quali si distribuiscono in modo più uniforme sulle classi dimensionali individuate.

<sup>6</sup> Strutture “Ambulatorio Laboratorio”: strutture che erogano attività di assistenza specialistica (clinica, laboratorio, diagnostica strumentale e per immagini).

<sup>7</sup> L’analisi è stata condotta su tutte le strutture pubbliche o private accreditate, interne o esterne a struttura di ricovero, che erogano prestazioni ambulatoriali per pazienti esterni ad esclusione di quelle afferenti alla branca “Lab. analisi chimico cliniche e microbiologiche\_Microbiologia\_Virologia\_Anatomia e Istologia patologica\_Genetica\_Immunoematologia e s. trasf.”

## STRUTTURE SANITARIE PUBBLICHE E PRIVATE ACCREDITATE PER TIPO ASSISTENZA ANNO 2018

| Regione               | Strutture Residenziali  |                               |                                |                         |                                  | Strutture Semiresidenziali |                               |                                |                         |                                  | Altro Tipo di Struttura |                          |                        |
|-----------------------|-------------------------|-------------------------------|--------------------------------|-------------------------|----------------------------------|----------------------------|-------------------------------|--------------------------------|-------------------------|----------------------------------|-------------------------|--------------------------|------------------------|
|                       | Assistenza Psichiatrica | Assistenza ai Disabili Fisici | Assistenza ai Disabili Psicici | Assistenza agli Anziani | Assistenza ai Pazienti Terminali | Assistenza Psichiatrica    | Assistenza ai Disabili Fisici | Assistenza ai Disabili Psicici | Assistenza agli Anziani | Assistenza ai Pazienti Terminali | Attività di Consultorio | Centri di Salute Mentale | Assistenza Idrotermale |
| PIEMONTE              | 310                     | 157                           | 265                            | 623                     | 16                               | 45                         | 62                            | 118                            | 43                      | 1                                | 163                     | 80                       | 6                      |
| VALLE D'AOSTA         | 7                       | 1                             | 2                              |                         | 1                                | 2                          |                               |                                |                         |                                  | 12                      | 5                        | 1                      |
| LOMBARDIA             | 328                     | 238                           | 32                             | 665                     | 68                               | 163                        | 245                           | 22                             | 281                     |                                  | 244                     | 294                      | 12                     |
| P. A. BOLZANO         | 9                       | 1                             | 4                              | 75                      | 2                                | 6                          |                               |                                | 2                       | 1                                | 39                      | 14                       | 1                      |
| P. A. TRENTO          | 16                      |                               | 15                             | 59                      | 3                                | 7                          | 1                             | 4                              | 33                      |                                  | 12                      | 10                       | 6                      |
| VENETO                | 213                     | 60                            | 199                            | 371                     | 21                               | 112                        | 90                            | 284                            | 106                     |                                  | 221                     | 83                       | 108                    |
| FRIULI VENEZIA GIULIA | 61                      | 29                            | 1                              | 87                      | 7                                | 49                         | 2                             | 2                              | 35                      |                                  | 35                      | 30                       | 3                      |
| LIGURIA               | 87                      | 7                             | 13                             | 192                     | 8                                | 21                         | 1                             | 13                             | 32                      |                                  | 59                      | 28                       | 1                      |
| EMILIA ROMAGNA        | 195                     | 248                           | 34                             | 354                     | 22                               | 45                         | 274                           |                                | 210                     |                                  | 304                     | 237                      | 24                     |
| TOSCANA               | 116                     | 20                            | 41                             | 341                     | 20                               | 71                         | 24                            | 37                             | 112                     | 7                                | 188                     | 150                      | 21                     |
| UMBRIA                | 69                      | 11                            | 11                             | 59                      | 3                                | 27                         | 15                            | 32                             | 16                      |                                  | 51                      | 47                       | 2                      |
| MARCHE                | 55                      | 14                            | 8                              | 172                     | 7                                | 22                         | 33                            | 7                              | 7                       |                                  | 72                      | 33                       | 6                      |
| LAZIO                 | 132                     | 19                            | 19                             | 105                     | 26                               | 68                         | 3                             | 11                             | 4                       | 1                                | 170                     | 173                      | 13                     |
| ABRUZZO               | 37                      | 6                             | 4                              | 37                      | 6                                | 15                         |                               |                                |                         |                                  | 58                      | 19                       | 4                      |
| MOLISE                | 14                      |                               |                                | 2                       | 1                                | 14                         |                               |                                |                         |                                  | 6                       | 3                        |                        |
| CAMPANIA              | 51                      | 19                            | 27                             | 47                      | 13                               | 67                         | 9                             | 8                              | 8                       |                                  | 150                     | 69                       | 87                     |
| PUGLIA                | 165                     | 35                            | 87                             | 104                     | 11                               | 56                         | 53                            | 51                             | 24                      |                                  | 146                     | 85                       | 4                      |
| BASILICATA            | 30                      | 2                             | 5                              | 8                       | 4                                | 9                          | 1                             | 1                              | 1                       |                                  | 28                      | 5                        | 2                      |
| CALABRIA              | 9                       | 18                            | 20                             | 68                      | 5                                | 10                         | 1                             | 2                              |                         |                                  | 66                      | 49                       | 4                      |
| SICILIA               | 73                      | 20                            | 28                             | 56                      | 16                               | 54                         |                               | 7                              | 5                       |                                  | 189                     | 209                      | 8                      |
| SARDEGNA              | 40                      | 13                            | 15                             | 26                      | 17                               | 12                         | 2                             | 2                              | 7                       |                                  | 73                      | 49                       | 5                      |
| <b>ITALIA</b>         | <b>2.017</b>            | <b>918</b>                    | <b>830</b>                     | <b>3.451</b>            | <b>277</b>                       | <b>875</b>                 | <b>816</b>                    | <b>601</b>                     | <b>926</b>              | <b>10</b>                        | <b>2.286</b>            | <b>1.672</b>             | <b>318</b>             |

ASS\_DIS\_STS\_05

**STRUTTURE RESIDENZIALI** : Residenze Sanitarie Assistenziali, Case protette, Hospice (anche quando situati in strutture ospedaliere oppure ne costituiscono articolazioni organizzative) e in generale strutture che svolgono attività di tipo residenziale

**STRUTTURE SEMIRESIDENZIALI** : Centri diurni psichiatrici e in generale strutture che svolgono attività di tipo semiresidenziale

**ALTRO TIPO DI STRUTTURA** : Centri dialisi ad assistenza limitata, Stabilimenti idrotermali, Centri di salute mentale, Consultori familiari, Centri distrettuali e in generale strutture che svolgono attività di tipo territoriale

## STRUTTURE SANITARIE RESIDENZIALI E SEMIRESIDENZIALI – POSTI 2018

| Regione               | Numero posti           |                            |                | x 100.000 abitanti | Distribuzione percentuale per tipo di assistenza |                    |                               |                             |                            |
|-----------------------|------------------------|----------------------------|----------------|--------------------|--|--------------------|-------------------------------|-----------------------------|----------------------------|
|                       | Strutture Residenziali | Strutture Semiresidenziali | Totale         |                    | Assistenza Psichiatrica                          | Assistenza Anziani | Assistenza Pazienti Terminali | Assistenza Disabili Psicici | Assistenza Disabili Fisici |
| PIEMONTE              | 37.354                 | 4.547                      | 41.901         | 962                | 8,4  | 74,9               | 0,4                           | 11,4                        | 4,9                        |
| VALLE D'AOSTA         | 230                    | 31                         | 261            | 208                | 79,3   |                    | 2,7                           | 10,3                        | 7,7                        |
| LOMBARDIA             | 69.104                 | 15.754                     | 84.858         | 843                | 8,0  | 76,4               | 0,9                           | 1,7                         | 13,0                       |
| PROV. AUTON. BOLZANO  | 4.610                  | 75                         | 4.685          | 882                | 4,3  | 93,5               | 0,5                           | 1,0                         | 0,6                        |
| PROV. AUTON. TRENTO   | 4.926                  | 438                        | 5.364          | 991                | 2,6  | 92,5               | 0,5                           | 4,4                         | (*)                        |
| VENETO                | 37.561                 | 9.983                      | 47.544         | 966                | 7,7  | 69,5               | 0,4                           | 19,7                        | 2,6                        |
| FRIULI VENEZIA GIULIA | 9.294                  | 1.263                      | 10.557         | 864                | 10,3   | 79,2               | 0,6                           | 0,9                         | 9,0                        |
| LIGURIA               | 8.174                  | 1.154                      | 9.328          | 602                | 18,2   | 76,0               | 0,9                           | 3,5                         | 1,4                        |
| EMILIA ROMAGNA        | 21.464                 | 9.463                      | 30.927         | 694                | 9,3  | 66,1               | 0,9                           | 0,6                         | 23,1                       |
| TOSCANA               | 15.234                 | 3.815                      | 19.049         | 511                | 11,4   | 76,7               | 0,8                           | 7,8                         | 3,4                        |
| UMBRIA                | 3.100                  | 1.376                      | 4.476          | 507                | 22,2   | 53,5               | 0,7                           | 15,0                        | 8,6                        |
| MARCHE                | 6.781                  | 1.191                      | 7.972          | 523                | 14,2   | 72,1               | 0,8                           | 3,3                         | 9,6                        |
| LAZIO                 | 10.635                 | 2.199                      | 12.834         | 218                | 31,6   | 58,4               | 3,4                           | 3,7                         | 2,9                        |
| ABRUZZO               | 2.636                  | 329                        | 2.965          | 226                | 28,9   | 61,1               | 2,1                           | 5,6                         | 2,4                        |
| MOLISE                | 214                    | 54                         | 268            | 88                 | 71,6   | 22,4               | 6,0                           |                             |                            |
| CAMPANIA              | 3.494                  | 1.394                      | 4.888          | 84                 | 34,0   | 32,6               | 3,2                           | 16,1                        | 14,3                       |
| PUGLIA                | 8.683                  | 4.074                      | 12.757         | 317                | 21,2   | 41,2               | 1,4                           | 22,9                        | 13,2                       |
| BASILICATA            | 566                    | 108                        | 674            | 120                | 57,9   | 26,3               | 5,0                           | 8,9                         | 1,9                        |
| CALABRIA              | 3.382                  | 178                        | 3.560          | 176                | 7,8  | 66,8               | 1,7                           | 13,4                        | 10,4                       |
| SICILIA               | 3.999                  | 984                        | 4.983          | 100                | 48,3   | 30,6               | 2,7                           | 12,4                        | 6,0                        |
| SARDEGNA              | 2.201                  | 427                        | 2.628          | 160                | 26,9   | 45,4               | 9,6                           | 10,7                        | 7,5                        |
| <b>ITALIA</b>         | <b>253.642</b>         | <b>58.837</b>              | <b>312.479</b> | <b>517</b>         | <b>12,1</b>                                      | <b>70,0</b>        | <b>1,0</b>                    | <b>7,9</b>                  | <b>9,0</b>                 |

ASS\_DIS\_STS\_06

**STRUTTURE RESIDENZIALI** : Residenze Sanitarie Assistenziali, Case protette, Hospice (anche quando situati in strutture ospedaliere oppure ne costituiscano articolazioni organizzative) e in generale strutture che svolgono attività di tipo residenziale

**STRUTTURE SEMIRESIDENZIALI** : Centri diurni psichiatrici e in generale strutture che svolgono attività di tipo semiresidenziale

(\*) Valore inferiore a 0,05



## STRUTTURE SANITARIE - ASSISTENZA PSICHIATRICA E AI DISABILI PSICHICI - DATI DI ATTIVITA' 2018

| Regione               | Assistenza psichiatrica    |               |                     |                        |               |                     |                           |
|-----------------------|----------------------------|---------------|---------------------|------------------------|---------------|---------------------|---------------------------|
|                       | Strutture semiresidenziali |               |                     | Strutture residenziali |               |                     |                           |
|                       | Posti                      | Utenti        | Giornate per utente | Posti                  | Utenti        | Giornate per utente | Utenti x 100.000 abitanti |
| PIEMONTE              | 1.081                      | 3.186         | 55                  | 2.439                  | 2.410         | 300                 | 55,3                      |
| VALLE D'AOSTA         | 31                         | 71            | 75                  | 176                    | 107           | 243                 | 85,1                      |
| LOMBARDIA             | 2.555                      | 7.286         | 76                  | 4.223                  | 6.543         | 218                 | 65,0                      |
| PROV. AUTON. BOLZANO  | 66                         | 239           | 54                  | 137                    | 243           | 159                 | 45,7                      |
| PROV. AUTON. TRENTO   | 64                         | 206           | 42                  | 76                     | 133           | 145                 | 24,6                      |
| VENETO                | 1.690                      | 4.101         | 63                  | 1.962                  | 2.372         | 264                 | 48,2                      |
| FRIULI VENEZIA GIULIA | 692                        | 2.135         | 45                  | 396                    | 1.527         | 75                  | 124,9                     |
| LIGURIA               | 347                        | 871           | 70                  | 1.352                  | 1.600         | 263                 | 103,2                     |
| EMILIA ROMAGNA        | 753                        | 2.161         | 53                  | 2.130                  | 4.562         | 135                 | 102,3                     |
| TOSCANA               | 1.294                      | 2.316         | 59                  | 873                    | 1.013         | 246                 | 27,2                      |
| UMBRIA                | 398                        | 733           | 94                  | 595                    | 797           | 224                 | 90,4                      |
| MARCHE                | 325                        | 617           | 107                 | 808                    | 1.004         | 244                 | 65,8                      |
| LAZIO                 | 1.838                      | 3.116         | 68                  | 2.218                  | 4.954         | 142                 | 84,3                      |
| ABRUZZO               | 329                        | 470           | 102                 | 527                    | 629           | 283                 | 48,0                      |
| MOLISE                | 54                         | 69            | 262                 | 138                    | 161           | 304                 | 52,7                      |
| CAMPANIA              | 850                        | 3.259         | 47                  | 810                    | 1.481         | 147                 | 25,5                      |
| PUGLIA                | 1.090                      | 1.378         | 181                 | 1.616                  | 1.972         | 262                 | 48,9                      |
| BASILICATA            | 83                         | 423           | 31                  | 307                    | 579           | 176                 | 102,9                     |
| CALABRIA              | 118                        | 258           | 39                  | 158                    | 224           | 234                 | 11,1                      |
| SICILIA               | 804                        | 2.114         | 46                  | 1.602                  | 2.250         | 231                 | 45,0                      |
| SARDEGNA              | 247                        | 670           | 48                  | 461                    | 477           | 266                 | 29,1                      |
| <b>ITALIA</b>         | <b>14.709</b>              | <b>35.679</b> | <b>67</b>           | <b>23.004</b>          | <b>35.038</b> | <b>204</b>          | <b>58,0</b>               |

| Regione               | Assistenza ai disabili psichici |               |                     |                        |               |                     |                           |
|-----------------------|---------------------------------|---------------|---------------------|------------------------|---------------|---------------------|---------------------------|
|                       | Strutture semiresidenziali      |               |                     | Strutture residenziali |               |                     |                           |
|                       | Posti                           | Utenti        | Giornate per utente | Posti                  | Utenti        | Giornate per utente | Utenti x 100.000 abitanti |
| PIEMONTE              | 2.072                           | 2.156         | 153                 | 2.698                  | 2.572         | 307                 | 59,1                      |
| VALLE D'AOSTA         |                                 |               |                     | 27                     | 61            | 146                 | 48,5                      |
| LOMBARDIA             | 460                             | 418           | 202                 | 993                    | 1.026         | 322                 | 10,2                      |
| PROV. AUTON. BOLZANO  |                                 |               |                     | 49                     | 252           | 59                  | 47,4                      |
| PROV. AUTON. TRENTO   | 16                              | 18            | 208                 | 220                    | 431           | 175                 | 79,7                      |
| VENETO                | 6.005                           | 5.830         | 183                 | 3.377                  | 3.595         | 279                 | 73,1                      |
| FRIULI VENEZIA GIULIA | 46                              | 43            | 183                 | 48                     | 71            | 235                 | 5,8                       |
| LIGURIA               | 200                             | 161           | 170                 | 127                    | 140           | 266                 | 9,0                       |
| EMILIA ROMAGNA        |                                 |               |                     | 192                    | 194           | 319                 | 4,4                       |
| TOSCANA               | 764                             | 764           | 160                 | 717                    | 651           | 295                 | 17,5                      |
| UMBRIA                | 517                             | 656           | 148                 | 156                    | 156           | 326                 | 17,7                      |
| MARCHE                | 142                             | 153           | 124                 | 118                    | 126           | 316                 | 8,3                       |
| LAZIO                 | 184                             | 247           | 68                  | 297                    | 314           | 318                 | 5,3                       |
| ABRUZZO               |                                 |               |                     | 166                    | 150           | 339                 | 11,4                      |
| MOLISE                | 166                             | 238           | 154                 | 619                    | 816           | 207                 | 14,1                      |
| CAMPANIA              | 1.274                           | 1.077         | 192                 | 1.651                  | 1.396         | 320                 | 34,6                      |
| PUGLIA                | 2                               | 1             | 8                   | 58                     | 131           | 127                 | 23,3                      |
| BASILICATA            | 40                              | 56            | 42                  | 436                    | 393           | 323                 | 19,4                      |
| CALABRIA              | 115                             | 247           | 66                  | 501                    | 813           | 191                 | 16,3                      |
| SICILIA               | 45                              | 57            | 161                 | 235                    | 664           | 104                 | 40,5                      |
| SARDEGNA              | 12.048                          | 12.122        | 169                 | 12.685                 | 13.952        | 269                 | 23,1                      |
| <b>ITALIA</b>         | <b>12.048</b>                   | <b>12.122</b> | <b>169</b>          | <b>12.685</b>          | <b>13.952</b> | <b>269</b>          | <b>23,1</b>               |

ASS\_DIS\_STS\_09

## STRUTTURE SANITARIE - ASSISTENZA AGLI ANZIANI E AI DISABILI FISICI - DATI DI ATTIVITA' 2018

| Regione               | Assistenza agli anziani    |        |                     |                        |         |                     |                          | Assistenza ai disabili fisici |        |                     |                        |        |                     |                           |
|-----------------------|----------------------------|--------|---------------------|------------------------|---------|---------------------|--------------------------|-------------------------------|--------|---------------------|------------------------|--------|---------------------|---------------------------|
|                       | Strutture semiresidenziali |        |                     | Strutture residenziali |         |                     |                          | Strutture semiresidenziali    |        |                     | Strutture residenziali |        |                     |                           |
|                       | Posti                      | Utenti | Giornate per utente | Posti                  | Utenti  | Giornate per utente | Utenti x 100.000 anziani | Posti                         | Utenti | Giornate per utente | Posti                  | Utenti | Giornate per utente | Utenti x 100.000 abitanti |
| PIEMONTE              | 733                        | 814    | 117                 | 30.637                 | 32.951  | 190                 | 2.961,2                  | 661                           | 700    | 147                 | 1.405                  | 1.088  | 298                 | 25,0                      |
| VALLE D'AOSTA         |                            |        |                     |                        |         |                     |                          |                               |        |                     | 20                     | 206    | 34                  | 163,9                     |
| LOMBARDIA             | 6.533                      | 10.800 | 133                 | 58.297                 | 81.945  | 256                 | 3.605,4                  | 6.206                         | 5.924  | 205                 | 4.792                  | 5.131  | 326                 | 51,0                      |
| PROV. AUTON. BOLZANO  | 8                          | 38     | 55                  | 4.373                  | 6.343   | 241                 | 6.096,9                  |                               |        |                     | 30                     | 29     | 378                 | 5,5                       |
| PROV. AUTON. TRENTO   | 358                        | 731    | 105                 | 4.602                  | 7.090   | 236                 | 5.939,0                  | 0                             | 0      | 0                   |                        |        |                     |                           |
| VENETO                | 1.618                      | 2.703  | 132                 | 31.447                 | 39.386  | 227                 | 3.510,3                  | 670                           | 656    | 168                 | 574                    | 616    | 301                 | 12,6                      |
| FRIULI VENEZIA GIULIA | 515                        | 852    | 106                 | 7.843                  | 10.792  | 251                 | 3.395,2                  | 10                            | 5      | 232                 | 941                    | 10.126 | 29                  | 833,3                     |
| LIGURIA               | 607                        | 892    | 113                 | 6.480                  | 12.910  | 161                 | 2.922,4                  | 0                             | 0      | 0                   | 131                    | 388    | 77                  | 25,0                      |
| EMILIA ROMAGNA        | 3.819                      | 5.613  | 113                 | 16.610                 | 27.483  | 204                 | 2.573,4                  | 4.891                         | 4.574  | 175                 | 2.239                  | 2.277  | 302                 | 51,1                      |
| TOSCANA               | 1.355                      | 2.007  | 144                 | 13.252                 | 22.572  | 160                 | 2.383,3                  | 392                           | 380    | 225                 | 254                    | 217    | 336                 | 5,8                       |
| UMBRIA                | 212                        | 501    | 91                  | 2.184                  | 4.327   | 158                 | 1.917,7                  | 249                           | 282    | 168                 | 135                    | 440    | 94                  | 49,9                      |
| MARCHE                | 144                        | 201    | 119                 | 5.604                  | 11.269  | 166                 | 2.978,7                  | 580                           | 519    | 158                 | 185                    | 435    | 138                 | 28,5                      |
| LAZIO                 | 50                         | 106    | 119                 | 7.442                  | 9.699   | 242                 | 760,2                    | 27                            | 33     | 133                 | 340                    | 515    | 202                 | 8,8                       |
| ABRUZZO               |                            |        |                     | 1.812                  | 3.361   | 162                 | 1.075,6                  |                               |        |                     | 70                     | 56     | 328                 | 4,3                       |
| MOLISE                |                            |        |                     | 60                     | 98      | 190                 | 130,2                    |                               |        |                     |                        |        |                     |                           |
| CAMPANIA              | 125                        | 131    | 103                 | 1.467                  | 1.671   | 206                 | 153,1                    | 253                           | 307    | 258                 | 444                    | 465    | 296                 | 8,0                       |
| PUGLIA                | 615                        | 629    | 194                 | 4.644                  | 5.665   | 252                 | 636,7                    | 1.095                         | 974    | 205                 | 592                    | 513    | 294                 | 12,7                      |
| BASILICATA            | 10                         | 13     | 68                  | 167                    | 539     | 84                  | 416,6                    | 13                            | 11     | 8                   | 0                      | 0      | 0                   | 0,0                       |
| CALABRIA              |                            |        |                     | 2.379                  | 2.739   | 234                 | 651,5                    | 20                            | 36     | 7                   | 349                    | 774    | 110                 | 39,8                      |
| SICILIA               | 65                         | 81     | 125                 | 1.462                  | 7.090   | 60                  | 668,9                    |                               |        |                     | 298                    | 1.144  | 67                  | 22,9                      |
| SARDEGNA              | 125                        | 95     | 118                 | 1.068                  | 1.519   | 184                 | 389,9                    | 10                            | 7      | 196                 | 186                    | 651    | 85                  | 39,7                      |
| ITALIA                | 16.892                     | 26.207 | 127                 | 201.830                | 289.449 | 214                 | 2.100,0                  | 15.077                        | 14.408 | 190                 | 12.985                 | 25.071 | 160                 | 41,5                      |

ASS\_DIS\_STS\_10

## STRUTTURE SANITARIE - ASSISTENZA AI PAZIENTI TERMINALI E TOTALE - DATI DI ATTIVITA' 2018

| Regione               | Assistenza ai pazienti terminali (*) |            |                     |                        |               |                     |                           | Totale                     |               |                     |                        |                |                     |                           |
|-----------------------|--------------------------------------|------------|---------------------|------------------------|---------------|---------------------|---------------------------|----------------------------|---------------|---------------------|------------------------|----------------|---------------------|---------------------------|
|                       | Strutture semiresidenziali           |            |                     | Strutture residenziali |               |                     |                           | Strutture semiresidenziali |               |                     | Strutture residenziali |                |                     |                           |
|                       | Posti                                | Utenti     | Giornate per utente | Posti                  | Utenti        | Giornate per utente | Utenti x 100.000 abitanti | Posti                      | Utenti        | Giornate per utente | Posti                  | Utenti         | Giornate per utente | Utenti x 100.000 abitanti |
| PIEMONTE              |                                      |            |                     | 175                    | 2.748         | 19                  | 63,1                      | 4.547                      | 6.856         | 103                 | 37.354                 | 41.769         | 195                 | 958,8                     |
| VALLE D'AOSTA         |                                      |            |                     | 7                      | 173           | 12                  | 137,7                     | 31                         | 71            | 75                  | 230                    | 547            | 81                  | 435,3                     |
| LOMBARDIA             |                                      |            |                     | 799                    | 14.384        | 18                  | 143,0                     | 15.754                     | 24.428        | 134                 | 69.104                 | 109.029        | 226                 | 1.083,7                   |
| PROV. AUTON. BOLZANO  | 1                                    | 65         | 6                   | 21                     | 375           | 18                  | 70,6                      | 75                         | 342           | 45                  | 4.610                  | 7.242          | 221                 | 1.363,4                   |
| PROV. AUTON. TRENTO   |                                      |            |                     | 28                     | 485           | 18                  | 89,6                      | 438                        | 955           | 93                  | 4.926                  | 8.139          | 218                 | 1.504,2                   |
| VENETO                |                                      |            |                     | 201                    | 3.270         | 19                  | 66,7                      | 9.983                      | 13.290        | 135                 | 37.561                 | 49.239         | 220                 | 1.003,7                   |
| FRIULI VENEZIA GIULIA |                                      |            |                     | 66                     | 883           | 20                  | 72,7                      | 1.263                      | 3.035         | 64                  | 9.294                  | 23.399         | 134                 | 1.925,5                   |
| LIGURIA               |                                      |            |                     | 84                     | 1.587         | 16                  | 102,3                     | 1.154                      | 1.924         | 98                  | 8.174                  | 16.625         | 156                 | 1.072,1                   |
| EMILIA ROMAGNA        |                                      |            |                     | 293                    | 5.087         | 20                  | 114,1                     | 9.463                      | 12.348        | 126                 | 21.464                 | 39.603         | 178                 | 888,1                     |
| TOSCANA               | 10                                   | 42         | 14                  | 138                    | 2.950         | 12                  | 79,1                      | 3.815                      | 5.509         | 115                 | 15.234                 | 27.403         | 152                 | 734,7                     |
| UMBRIA                |                                      |            |                     | 30                     | 496           | 17                  | 56,2                      | 1.376                      | 2.172         | 119                 | 3.100                  | 6.216          | 155                 | 704,7                     |
| MARCHE                |                                      |            |                     | 66                     | 980           | 17                  | 64,3                      | 1.191                      | 1.490         | 128                 | 6.781                  | 13.814         | 161                 | 905,7                     |
| LAZIO                 | 100                                  | 473        | 70                  | 338                    | 5.206         | 22                  | 88,6                      | 2.199                      | 3.975         | 70                  | 10.635                 | 20.688         | 163                 | 351,9                     |
| ABRUZZO               |                                      |            |                     | 61                     | 931           | 17                  | 71,0                      | 329                        | 470           | 102                 | 2.636                  | 5.127          | 157                 | 390,9                     |
| MOLISE                |                                      |            |                     | 16                     | 228           | 16                  | 74,6                      | 54                         | 69            | 262                 | 214                    | 487            | 146                 | 159,3                     |
| CAMPANIA              |                                      |            |                     | 154                    | 1.155         | 22                  | 19,9                      | 1.394                      | 3.935         | 72                  | 3.494                  | 5.588          | 160                 | 96,3                      |
| PUGLIA                |                                      |            |                     | 180                    | 2.098         | 28                  | 52,1                      | 4.074                      | 4.058         | 192                 | 8.683                  | 11.644         | 223                 | 289,0                     |
| BASILICATA            |                                      |            |                     | 34                     | 513           | 17                  | 91,1                      | 108                        | 448           | 32                  | 566                    | 1.762          | 98                  | 313,0                     |
| CALABRIA              |                                      |            |                     | 60                     | 474           | 27                  | 24,3                      | 178                        | 350           | 36                  | 3.382                  | 4.604          | 200                 | 236,5                     |
| SICILIA               |                                      |            |                     | 136                    | 1.857         | 19                  | 37,1                      | 984                        | 2.442         | 50                  | 3.999                  | 13.154         | 92                  | 263,1                     |
| SARDEGNA              |                                      |            |                     | 251                    | 1.328         | 55                  | 81,0                      | 427                        | 829           | 65                  | 2.201                  | 4.639          | 130                 | 282,9                     |
| <b>ITALIA</b>         | <b>111</b>                           | <b>580</b> | <b>59</b>           | <b>3.138</b>           | <b>47.208</b> | <b>20</b>           | <b>78,2</b>               | <b>58.837</b>              | <b>88.996</b> | <b>118</b>          | <b>253.642</b>         | <b>410.718</b> | <b>190</b>          | <b>680,5</b>              |

ASS\_DIS\_STS\_10

Ai sensi dell'Intesa Stato-Regioni del 25 luglio 2012 recante "I requisiti minimi e le modalità organizzative necessari per l'accreditamento delle strutture di assistenza ai malati in fase terminale e delle unità di cure palliative e della terapia del dolore", gli Hospice sono inseriti nei LEA distrettuali, anche quando logisticamente situati in strutture ospedaliere oppure ne costituiscono articolazioni organizzative. Le strutture Hospice accreditate secondo i predetti requisiti sono rilevate quindi, dall'anno 2013, attraverso il modello STS11 "Dati anagrafici delle strutture territoriali" ed i relativi posti letto sono rilevati attraverso il modello STS24 "Attività sanitaria semiresidenziale e residenziale".

## APPARECCHIATURE TECNICO BIOMEDICHE DI DIAGNOSI E CURA PRESENTI NELLE STRUTTURE SANITARIE PUBBLICHE TERRITORIALI 2018

| REGIONE               | ADG      | AIC        | ALI      | AME        | ANS       | CIP      | ECT          | EMD          | GCC      | GCD       | GRD | GTT        | LSC      |              |
|-----------------------|----------|------------|----------|------------|-----------|----------|--------------|--------------|----------|-----------|-----|------------|----------|--------------|
| PIEMONTE              |          | 3          |          | 12         | 8         |          | 96           | 146          |          |           | 5   |            | 35       | 133          |
| VALLE D'AOSTA         |          |            |          |            |           |          | 12           | 20           |          |           |     |            | 1        | 17           |
| LOMBARDIA             |          | 1          |          | 1          | 2         |          | 122          | 291          |          |           |     |            | 27       | 74           |
| PROV. AUTON. BOLZANO  |          |            |          |            |           |          | 21           |              |          |           |     |            |          | 59           |
| PROV. AUTON. TRENTO   |          | 1          |          | 3          |           |          | 18           |              |          |           |     |            | 1        | 75           |
| VENETO                |          |            |          |            | 1         |          | 78           | 11           |          |           |     |            | 15       | 124          |
| FRIULI VENEZIA GIULIA |          |            |          |            | 2         |          | 48           | 35           |          |           |     |            | 4        | 91           |
| LIGURIA               |          |            | 2        |            |           |          | 38           |              |          |           |     |            | 10       | 8            |
| EMILIA ROMAGNA        |          |            |          | 4          | 1         |          | 152          | 112          |          |           |     |            | 27       | 200          |
| TOSCANA               |          | 8          |          | 5          | 2         |          | 174          | 81           |          | 5         |     |            | 20       | 133          |
| UMBRIA                |          | 6          |          |            | 1         |          | 41           |              |          |           |     |            | 2        | 16           |
| MARCHE                |          | 3          |          | 2          | 3         |          | 64           | 41           |          |           | 2   |            | 21       | 46           |
| LAZIO                 |          |            | 2        | 8          | 16        |          | 166          | 67           |          |           | 5   |            | 51       | 109          |
| ABRUZZO               |          | 4          |          | 7          | 2         |          | 61           | 29           |          |           | 8   |            | 15       | 28           |
| MOLISE                |          | 2          |          | 14         | 7         | 1        | 21           | 11           |          |           | 3   |            | 15       | 25           |
| CAMPANIA              | 2        | 13         |          | 4          | 3         |          | 133          | 13           |          |           | 9   |            | 39       | 44           |
| PUGLIA                |          | 27         |          | 17         | 16        |          | 297          | 80           |          |           | 18  |            | 44       | 105          |
| BASILICATA            |          |            |          |            |           |          | 35           | 46           |          |           |     |            | 4        | 8            |
| CALABRIA              |          | 24         |          | 22         | 1         |          | 81           | 103          | 2        |           | 13  |            | 25       | 29           |
| SICILIA               | 2        | 13         |          | 8          |           | 3        | 205          |              |          |           | 7   |            | 43       | 61           |
| SARDEGNA              |          | 10         |          | 21         | 13        |          | 114          | 287          |          |           | 5   |            | 27       | 63           |
| <b>ITALIA</b>         | <b>4</b> | <b>115</b> | <b>4</b> | <b>128</b> | <b>78</b> | <b>4</b> | <b>1.977</b> | <b>1.373</b> | <b>2</b> | <b>80</b> |     | <b>426</b> | <b>1</b> | <b>1.448</b> |

ASS\_DIS\_STS\_11

ADG : Angiografia digitale, sistema per; AIC : Analizzatore automatico per immunochimica; ALI : Acceleratore lineare; AME : Analizzatore multiparametrico selettivo; ANS : Anestesia, apparecchio per; CIP : Camera iperbarica; ECT : Ecotomografo; EMD : Emodialisi, apparecchio per; GCC : Gamma camera computerizzata; GCD : Contaglobuli automatico differenziale; GRD : Gruppo radiologico; GTT : Sistema TAC gamma camera integrato; LSC : Lampada scialitica;

## APPARECCHIATURE TECNICO BIOMEDICHE DI DIAGNOSI E CURA PRESENTI NELLE STRUTTURE SANITARIE PUBBLICHE TERRITORIALI ANNO 2018

| REGIONE               | MAG        | MON        | ORG        | PET      | PRD       | RXD        | SSP      | TAC       | TOP        | TRM       | TTE        | VPO        |
|-----------------------|------------|------------|------------|----------|-----------|------------|----------|-----------|------------|-----------|------------|------------|
| PIEMONTE              | 18         | 24         | 20         |          | 1         | 10         |          | 1         | 14         |           | 14         |            |
| VALLE D'AOSTA         |            |            | 1          |          |           |            |          |           |            | 1         | 1          |            |
| LOMBARDIA             | 9          | 29         | 15         |          |           | 8          |          | 1         | 3          |           | 8          | 4          |
| PROV. AUTON. BOLZANO  |            | 17         |            |          |           |            |          |           |            |           |            |            |
| PROV. AUTON. TRENTO   | 5          | 10         |            |          |           |            |          |           | 7          |           |            | 7          |
| VENETO                | 12         | 35         | 7          |          | 1         |            |          |           | 7          | 3         | 5          | 37         |
| FRIULI VENEZIA GIULIA | 1          | 21         | 2          |          |           |            |          |           | 5          |           | 3          | 5          |
| LIGURIA               | 6          |            | 6          |          |           | 3          |          | 1         | 1          | 2         | 2          |            |
| EMILIA ROMAGNA        | 20         | 43         | 11         |          |           | 2          |          | 1         | 14         | 2         | 9          | 63         |
| TOSCANA               | 18         | 33         | 13         |          | 1         | 10         |          | 2         | 5          | 2         | 10         | 254        |
| UMBRIA                | 6          | 10         | 5          |          |           | 1          |          | 2         | 2          |           | 6          | 2          |
| MARCHE                | 8          | 21         | 8          |          | 3         | 9          |          | 3         | 5          |           | 13         | 13         |
| LAZIO                 | 26         | 83         | 24         |          | 5         | 22         |          | 5         | 18         | 5         | 39         | 4          |
| ABRUZZO               | 3          | 24         | 5          |          | 1         | 2          |          | 4         | 4          | 2         | 8          | 3          |
| MOLISE                | 3          | 24         | 3          |          | 2         | 2          |          | 3         | 13         | 1         | 9          | 2          |
| CAMPANIA              | 33         | 66         | 15         |          | 2         | 7          |          | 6         | 6          | 1         | 22         | 6          |
| PUGLIA                | 22         | 52         | 17         |          | 3         | 8          |          | 8         | 16         | 4         | 33         | 17         |
| BASILICATA            | 1          | 15         | 3          |          |           | 4          |          | 2         | 2          | 1         | 4          |            |
| CALABRIA              | 12         | 32         | 14         |          | 3         | 4          |          | 1         | 1          | 1         | 15         | 3          |
| SICILIA               | 17         | 36         | 20         | 1        | 1         | 5          |          | 2         | 3          | 3         | 25         | 1          |
| SARDEGNA              | 7          | 105        | 12         |          | 7         | 4          |          | 1         | 13         |           | 19         | 25         |
| <b>ITALIA</b>         | <b>227</b> | <b>680</b> | <b>201</b> | <b>1</b> | <b>30</b> | <b>101</b> | <b>0</b> | <b>43</b> | <b>139</b> | <b>28</b> | <b>245</b> | <b>446</b> |

ASS\_DIS\_STS\_11

MAG : Mammografo; MON : Monitor; ORG : Ortopantomografo; PET : Tomografo ad emissione di positroni; PRD : Apparecchio portatile per radioscopia; RXD : Radiologia dentale panoramica, apparecchio per; SSP : Sistema CT/PET integrato; TAC : Tomografo assiale computerizzato; TOP : Tavolo operatorio; TRM : Tomografo a risonanza magnetica; TTE : Tavolo telecomandato per apparecchio radiologico; VPO : Ventilatore polmonare.

## APPARECCHIATURE TECNICO BIOMEDICHE DI DIAGNOSI E CURA PRESENTI NELLE STRUTTURE SANITARIE PRIVATE TERRITORIALI ACCREDITATE ANNO 2018

| Regione               | ADG       | AIC          | ALI       | AME          | ANS       | CIP       | ECT          | EMD          | GCC        | GCD          | GRD          | GTT      | LSC        |
|-----------------------|-----------|--------------|-----------|--------------|-----------|-----------|--------------|--------------|------------|--------------|--------------|----------|------------|
| PIEMONTE              |           | 41           |           | 39           | 2         | 1         | 147          |              |            | 19           | 49           |          | 9          |
| VALLE D'AOSTA         |           |              |           |              |           |           | 7            |              |            |              | 2            |          | 1          |
| LOMBARDIA             |           | 284          |           | 167          | 4         | 3         | 414          | 131          | 1          | 66           | 171          |          | 36         |
| PROV. AUTON. BOLZANO  |           |              |           |              |           | 2         | 3            | 15           |            |              | 1            |          | 4          |
| PROV. AUTON. TRENTO   |           | 2            |           | 2            |           |           | 22           |              |            | 1            | 2            |          | 11         |
| VENETO                |           | 25           | 1         | 32           | 5         | 13        | 187          |              | 1          | 14           | 73           |          | 39         |
| FRIULI VENEZIA GIULIA |           | 2            |           | 4            | 1         |           | 39           |              |            | 1            | 21           |          | 5          |
| LIGURIA               |           | 21           |           | 27           | 1         | 1         | 106          | 16           |            | 9            | 47           |          | 6          |
| EMILIA ROMAGNA        |           | 10           |           | 10           | 1         | 4         | 49           |              |            | 11           | 10           |          | 4          |
| TOSCANA               |           | 28           | 4         | 36           | 8         | 2         | 235          | 11           | 1          | 24           | 74           |          | 22         |
| UMBRIA                |           | 21           |           | 21           |           |           | 12           |              |            | 13           | 5            |          | 1          |
| MARCHE                |           | 102          |           | 99           | 5         | 1         | 27           |              |            | 49           | 14           |          | 3          |
| LAZIO                 |           | 481          |           | 495          | 11        |           | 297          | 398          | 13         | 283          | 190          | 1        | 28         |
| ABRUZZO               |           | 63           |           | 66           | 2         |           | 26           | 15           |            | 37           | 13           |          | 5          |
| MOLISE                |           | 20           |           | 19           | 2         |           | 12           | 15           |            | 13           | 10           |          | 2          |
| CAMPANIA              | 9         | 1.112        | 19        | 958          | 33        | 7         | 625          | 1.913        | 44         | 547          | 349          | 5        | 71         |
| PUGLIA                |           | 577          |           | 709          | 4         |           | 131          | 431          | 7          | 273          | 83           |          | 8          |
| BASILICATA            | 1         | 30           |           | 33           |           |           | 27           | 25           | 3          | 21           | 13           |          | 3          |
| CALABRIA              |           | 246          |           | 235          | 6         |           | 79           | 23           | 7          | 127          | 35           |          | 9          |
| SICILIA               | 3         | 857          | 7         | 692          | 14        | 3         | 382          | 1.538        | 37         | 465          | 204          | 1        | 145        |
| SARDEGNA              |           | 114          |           | 90           |           | 1         | 144          |              |            | 50           | 89           |          | 5          |
| <b>ITALIA</b>         | <b>13</b> | <b>4.036</b> | <b>31</b> | <b>3.734</b> | <b>99</b> | <b>38</b> | <b>2.971</b> | <b>4.531</b> | <b>114</b> | <b>2.023</b> | <b>1.455</b> | <b>7</b> | <b>417</b> |

ASS\_DIS\_STS\_12

ADG : Angiografia digitale, sistema per; AIC : Analizzatore automatico per immunochimica; ALI : Acceleratore lineare; AME : Analizzatore multiparametrico selettivo; ANS : Anestesia, apparecchio per; CIP : Camera iperbarica; ECT : Ecotomografo; EMD : Emodialisi, apparecchio per; GCC : Gamma camera computerizzata; GCD : Contaglobuli automatico differenziale; GRD : Gruppo radiologico; GTT : Sistema TAC gamma camera integrato; LSC : Lampada scialitica;

## APPARECCHIATURE TECNICO BIOMEDICHE DI DIAGNOSI E CURA PRESENTI NELLE STRUTTURE SANITARIE PRIVATE TERRITORIALI ACCREDITATE ANNO 2018

| Regione               | MAG        | MON          | ORG        | PET       | PRD       | RXD        | SSP       | TAC        | TOP        | TRM        | TTE        | VPO        |
|-----------------------|------------|--------------|------------|-----------|-----------|------------|-----------|------------|------------|------------|------------|------------|
| PIEMONTE              | 18         | 19           | 30         |           |           | 9          | 3         | 14         |            | 24         | 37         | 8          |
| VALLE D'AOSTA         | 1          |              |            |           |           | 3          |           | 1          |            | 3          | 1          |            |
| LOMBARDIA             | 85         | 254          | 94         |           | 9         | 59         | 2         | 61         | 12         | 79         | 70         | 22         |
| PROV. AUTON. BOLZANO  |            | 2            |            |           |           |            |           | 1          |            | 1          |            | 1          |
| PROV. AUTON. TRENTO   | 1          | 2            | 3          |           |           |            |           | 3          |            | 2          | 1          | 1          |
| VENETO                | 34         | 35           | 50         |           |           | 40         |           | 34         | 24         | 57         | 22         | 12         |
| FRIULI VENEZIA GIULIA | 11         | 5            | 13         |           |           | 3          |           | 10         | 4          | 18         | 11         |            |
| LIGURIA               | 34         | 11           | 34         |           |           | 9          | 1         | 7          | 1          | 26         | 35         | 2          |
| EMILIA ROMAGNA        | 5          | 17           | 7          |           |           | 1          |           | 2          | 1          | 10         | 4          | 3          |
| TOSCANA               | 32         | 84           | 40         | 1         |           | 14         | 2         | 27         | 10         | 41         | 33         | 4          |
| UMBRIA                | 3          | 26           | 5          |           |           | 1          |           | 9          |            | 7          | 5          |            |
| MARCHE                | 5          | 57           | 4          |           |           | 3          |           | 2          | 3          | 4          | 3          | 6          |
| LAZIO                 | 121        | 353          | 129        | 1         | 10        | 69         | 4         | 47         | 9          | 76         | 138        | 18         |
| ABRUZZO               | 9          | 55           | 10         |           | 1         | 4          |           | 5          | 6          | 8          | 11         | 16         |
| MOLISE                | 4          | 46           | 7          |           |           | 3          |           | 2          | 3          | 5          | 5          | 3          |
| CAMPANIA              | 134        | 710          | 160        | 5         | 19        | 73         | 15        | 180        | 34         | 141        | 199        | 46         |
| PUGLIA                | 45         | 192          | 57         | 1         | 3         | 40         | 1         | 23         | 9          | 43         | 46         | 8          |
| BASILICATA            | 7          | 40           | 10         |           |           | 2          |           | 5          |            | 10         | 10         | 3          |
| CALABRIA              | 26         | 84           | 35         |           |           | 31         | 3         | 15         | 3          | 20         | 38         | 3          |
| SICILIA               | 99         | 684          | 201        | 3         | 4         | 108        | 3         | 80         | 47         | 98         | 142        | 15         |
| SARDEGNA              | 24         | 35           | 41         |           |           | 29         |           | 12         | 6          | 26         | 42         |            |
| <b>ITALIA</b>         | <b>698</b> | <b>2.711</b> | <b>930</b> | <b>11</b> | <b>46</b> | <b>501</b> | <b>34</b> | <b>540</b> | <b>172</b> | <b>699</b> | <b>853</b> | <b>171</b> |

ASS\_DIS\_STS\_12

**MAG** : Mammografo; **MON** : Monitor; **ORG** : Ortopantomografo; **PET** : Tomografo ad emissione di positroni; **PRD** : Apparecchio portatile per radioscopia; **RXD** : Radiologia dentale panoramica, apparecchio per; **SSP** : Sistema CT/PET integrato; **TAC** : Tomografo assiale computerizzato; **TOP** : Tavolo operatorio; **TRM** : Tomografo a risonanza magnetica; **TTE** : Tavolo telecomandato per apparecchio radiologico; **VPO** : Ventilatore polmonare.

## ISTITUTI O CENTRI DI RIABILITAZIONE ANNO 2018

| Regione               | Istituti rilevati |                        | Assistenza Residenziale |              |                        | Assistenza Semiresidenziale |            |                        | Totale per<br>per 100.000<br>residenti |           |
|-----------------------|-------------------|------------------------|-------------------------|--------------|------------------------|-----------------------------|------------|------------------------|--|-----------|
|                       | Publici           | Privati<br>accreditati | Totale                  | Publici      | Privati<br>accreditati | Totale                      | Publici    | Privati<br>accreditati |  | Totale    |
| PIEMONTE              |                   | 8                      | 8                       |              | 156                    | 156                         |            | 40                     | 40                                     | 5         |
| LOMBARDIA             | 7                 | 69                     | 76                      | 1.665        | 1.662                  | 3.041                       | 286        | 1.035                  | 1.321                                  | 43        |
| PROV. AUTON. BOLZANO  |                   | 1                      | 1                       |              | 32                     | 32                          |            | 4                      | 4                                      | 7         |
| PROV. AUTON. TRENTO   |                   | 1                      | 1                       |              | 30                     | 30                          |            | 4                      | 4                                      | 6         |
| VENETO                |                   | 18                     | 18                      |              | 162                    | 162                         |            | 461                    | 461                                    | 13        |
| FRIULI VENEZIA GIULIA |                   | 11                     | 11                      |              | 101                    | 101                         |            | 390                    | 390                                    | 40        |
| LIGURIA               | 8                 | 71                     | 79                      | 262          | 1.108                  | 1.191                       | 179        | 818                    | 997                                    | 141       |
| EMILIA ROMAGNA        | 1                 | 3                      | 4                       | 90           | 176                    | 251                         | 15         |                        | 15                                     | 6         |
| TOSCANA               | 117               | 64                     | 181                     | 256          | 973                    | 1.163                       | 66         | 998                    | 1.064                                  | 60        |
| UMBRIA                |                   | 6                      | 6                       |              | 188                    | 188                         |            | 175                    | 175                                    | 41        |
| MARCHE                | 3                 | 24                     | 27                      | 23           | 779                    | 789                         | 13         | 172                    | 185                                    | 64        |
| LAZIO                 | 6                 | 106                    | 112                     | 213          | 1.839                  | 1.960                       | 92         | 2.478                  | 2.570                                  | 77        |
| ABRUZZO               | 4                 | 52                     | 56                      |              | 779                    | 779                         |            | 760                    | 760                                    | 117       |
| MOLISE                | 2                 | 16                     | 18                      | 30           | 233                    | 263                         |            | 70                     | 70                                     | 109       |
| CAMPANIA              | 3                 | 142                    | 145                     |              | 814                    | 814                         |            | 2.582                  | 2.582                                  | 59        |
| PUGLIA                | 74                | 42                     | 116                     | 82           | 1.108                  | 1.108                       | 82         | 535                    | 617                                    | 43        |
| BASILICATA            |                   | 16                     | 16                      |              | 451                    | 451                         |            | 181                    | 181                                    | 112       |
| CALABRIA              | 2                 | 52                     | 54                      | 40           | 488                    | 528                         |            | 235                    | 235                                    | 38        |
| SICILIA               | 10                | 104                    | 114                     | 20           | 773                    | 773                         | 20         | 1.575                  | 1.595                                  | 47        |
| SARDEGNA              | 21                | 81                     | 102                     | 74           | 627                    | 676                         | 25         | 744                    | 769                                    | 88        |
| <b>ITALIA</b>         | <b>258</b>        | <b>887</b>             | <b>1.145</b>            | <b>1.977</b> | <b>12.479</b>          | <b>14.456</b>               | <b>778</b> | <b>13.257</b>          | <b>14.035</b>                          | <b>47</b> |

ASS\_DIS\_RIA\_01



## ATTIVITA' DI ASSISTENZA RIABILITATIVA ANNO 2018

| Regione               | Riabilitazione Cardiologica |           |                             |           |                       | Riabilitazione Motoria  |           |                             |           |                       | Riabilitazione Neurologica |            |                             |            |                       |
|-----------------------|-----------------------------|-----------|-----------------------------|-----------|-----------------------|-------------------------|-----------|-----------------------------|-----------|-----------------------|----------------------------|------------|-----------------------------|------------|-----------------------|
|                       | Assistenza residenziale     |           | Assistenza semiresidenziale |           | Assistenza Ambulator. | Assistenza residenziale |           | Assistenza semiresidenziale |           | Assistenza Ambulator. | Assistenza residenziale    |            | Assistenza semiresidenziale |            | Assistenza Ambulator. |
|                       | Utenti                      | GG/Utenti | Utenti                      | GG/Utenti | Accessi               | Utenti                  | GG/Utenti | Utenti                      | GG/Utenti | Accessi               | Utenti                     | GG/Utenti  | Utenti                      | GG/Utenti  | Accessi               |
| PIEMONTE              |                             |           |                             |           |                       | 265                     | 25        |                             |           | 40.730                | 42                         | 55         |                             |            | 24.931                |
| LOMBARDIA             | 624                         | 43        |                             |           | 6.647                 | 7.866                   | 39        | 841                         | 35        | 341.468               | 2.739                      | 53         | 68                          | 157        | 234.612               |
| P.A. BOLZANO          | 535                         | 22        | 131                         | 12        |                       |                         |           |                             |           |                       |                            |            |                             |            |                       |
| P.A. TRENTO           |                             |           |                             |           |                       |                         |           |                             |           |                       |                            |            |                             |            |                       |
| VENETO                |                             |           |                             |           | 91                    | 1                       | 129       | 2                           | 106       | 73.461                | 88                         | 52         | 280                         | 84         | 68.700                |
| FRIULI VENEZIA GIULIA |                             |           |                             |           |                       | 1.128                   | 17        | 199                         | 31        | 14.079                | 104                        | 54         | 74                          | 132        | 47.460                |
| LIGURIA               |                             |           |                             |           |                       | 94                      | 282       | 80                          | 151       | 24.849                | 84                         | 369        | 30                          | 213        | 21.255                |
| EMILIA ROMAGNA        |                             |           |                             |           |                       | 1.318                   | 37        | 169                         | 19        | 466                   | 11                         | 58         |                             |            |                       |
| TOSCANA               | 238                         | 13        | 9                           | 12        | 6.801                 | 4.823                   | 20        | 968                         | 12        | 292.578               | 1.699                      | 28         | 1.077                       | 40         | 111.070               |
| UMBRIA                |                             |           |                             |           |                       | 83                      | 307       | 13                          | 242       | 40                    | 89                         | 278        | 79                          | 142        | 3.646                 |
| MARCHE                |                             |           |                             |           | 107                   | 933                     | 62        | 28                          | 41        | 117.433               | 1.515                      | 102        | 245                         | 57         | 88.412                |
| LAZIO                 |                             |           |                             |           | 13.877                | 2.749                   | 57        | 1.083                       | 62        | 459.465               | 994                        | 262        | 1.282                       | 129        | 469.688               |
| ABRUZZO               | 38                          | 37        | 3                           | 169       | 2.901                 | 919                     | 33        | 204                         | 37        | 55.615                | 948                        | 102        | 438                         | 141        | 191.055               |
| MOLISE                |                             |           |                             |           | 10                    | 396                     | 59        | 27                          | 22        | 14.629                | 219                        | 136        | 21                          | 200        | 20.578                |
| CAMPANIA              | 26                          | 36        | 15                          | 65        | 20.384                | 509                     | 58        | 251                         | 176       | 443.802               | 506                        | 184        | 1.025                       | 155        | 698.573               |
| PUGLIA                |                             |           |                             |           | 133                   | 4.214                   | 34        | 86                          | 55        | 118.289               | 1.553                      | 84         | 1.609                       | 39         | 378.697               |
| BASILICATA            |                             |           |                             |           |                       | 14                      | 321       | 13                          | 195       | 19.236                | 22                         | 349        | 92                          | 197        | 47.089                |
| CALABRIA              |                             |           |                             |           |                       | 1.919                   | 34        | 169                         | 26        | 65.661                | 1.176                      | 53         | 622                         | 16         | 79.001                |
| SICILIA               |                             |           |                             |           |                       | 44                      | 251       | 124                         | 193       | 78.787                | 408                        | 336        | 914                         | 217        | 283.361               |
| SARDEGNA              |                             |           |                             |           | 4.059                 | 93                      | 76        | 108                         | 191       | 41.280                | 574                        | 103        | 107                         | 204        | 154.387               |
| <b>ITALIA</b>         | <b>1.461</b>                | <b>30</b> | <b>158</b>                  | <b>20</b> | <b>55.010</b>         | <b>27.368</b>           | <b>38</b> | <b>4.365</b>                | <b>56</b> | <b>2.201.868</b>      | <b>12.771</b>              | <b>101</b> | <b>7.963</b>                | <b>103</b> | <b>2.922.515</b>      |

ASS\_DIS\_RIA\_03

## ATTIVITA' DI ASSISTENZA RIABILITATIVA ANNO 2018

| Regione               | Riabilitazione Pneumologica |           |                             |           |                       | Riabilitazione Psico-Sensoriale |            |                             |            |                       | Riabilitazione Neuropsichiatria Infantile |            |                             |            |                       |
|-----------------------|-----------------------------|-----------|-----------------------------|-----------|-----------------------|---------------------------------|------------|-----------------------------|------------|-----------------------|---|------------|-----------------------------|------------|-----------------------|
|                       | Assistenza residenziale     |           | Assistenza semiresidenziale |           | Assistenza Ambulator. | Assistenza residenziale         |            | Assistenza semiresidenziale |            | Assistenza Ambulator. | Assistenza residenziale                   |            | Assistenza semiresidenziale |            | Assistenza Ambulator. |
|                       | Utenti                      | GG/Utenti | Utenti                      | GG/Utenti | Accessi               | Utenti                          | GG/Utenti  | Utenti                      | GG/Utenti  | Accessi               | Utenti                                    | GG/Utenti  | Utenti                      | GG/Utenti  | Accessi               |
| PIEMONTE              |                             |           |                             |           |                       |                                 |            |                             |            | 7.026                 | 116                                       | 206        | 4                           | 114        | 78.812                |
| LOMBARDIA             | 738                         | 39        |                             |           | 9.218                 | 564                             | 54         | 208                         | 171        | 41.999                | 118                                       | 147        | 894                         | 153        | 512.233               |
| P.A. BOLZANO          |                             |           |                             |           |                       |                                 |            |                             |            |                       |   |            |                             |            |                       |
| P.A.TRENTO            |                             |           |                             |           |                       |                                 |            |                             |            |                       |   |            |                             |            |                       |
| VENETO                | 1.621                       | 4         |                             |           | 324                   | 1                               | 129        | 2                           | 175        | 2.428                 | 20  | 185        | 770                         | 71         | 188.285               |
| FRIULI VENEZIA GIULIA |                             |           |                             |           |                       |                                 |            | 34                          | 102        | 2.127                 |   |            | 219                         | 173        | 74.512                |
| LIGURIA               |                             |           |                             |           | 80                    | 772                             | 336        | 583                         | 212        | 45.379                | 78  | 325        | 77                          | 173        | 89.690                |
| EMILIA ROMAGNA        |                             |           |                             |           |                       |                                 |            |                             |            |                       |   |            |                             |            |                       |
| TOSCANA               | 617                         | 18        | 76                          | 22        | 8.642                 | 178                             | 349        | 467                         | 148        | 43.506                | 67  | 304        | 141                         | 134        | 141.185               |
| UMBRIA                |                             |           |                             |           |                       | 20                              | 357        | 6                           | 237        |                       |   |            | 24                          | 149        | 1.059                 |
| MARCHE                | 40                          | 63        |                             |           | 4.545                 | 266                             | 88         | 48                          | 204        | 5.318                 | 22  | 270        | 39                          | 169        | 153.688               |
| LAZIO                 | 18                          | 70        |                             |           | 3.694                 | 291                             | 324        | 854                         | 92         | 179.356               | 14  | 365        | 83                          | 63         | 896.462               |
| ABRUZZO               | 240                         | 51        | 72                          | 82        | 8.271                 | 76                              | 342        | 111                         | 199        | 12.596                | 3   | 265        | 88                          | 98         | 234.319               |
| MOLISE                |                             |           |                             |           | 290                   | 116                             | 303        | 23                          | 26         | 4.991                 |   |            |                             |            | 10.315                |
| CAMPANIA              | 52                          | 45        | 9                           | 73        | 78.492                | 274                             | 287        | 519                         | 224        | 418.720               | 4   | 327        | 539                         | 137        | 1.701.062             |
| PUGLIA                |                             |           |                             |           | 2.014                 | 56                              | 75         | 33                          | 94         | 9.715                 | 76  | 234        | 415                         | 115        | 321.101               |
| BASILICATA            |                             |           |                             |           |                       | 111                             | 322        | 43                          | 199        | 17.805                |   |            | 3                           | 202        | 128.321               |
| CALABRIA              | 9                           | 56        |                             |           | 20                    | 47                              | 230        | 452                         | 29         | 45.737                |   |            | 347                         | 13         | 93.142                |
| SICILIA               | 1                           | 306       |                             |           |                       | 97                              | 245        | 180                         | 159        | 73.445                | 156                                       | 364        | 302                         | 229        | 522.199               |
| SARDEGNA              | 8                           | 61        |                             |           | 1.526                 | 122                             | 347        | 143                         | 173        | 48.820                |   |            | 21                          | 223        | 180.283               |
| <b>ITALIA</b>         | <b>3.344</b>                | <b>20</b> | <b>157</b>                  | <b>52</b> | <b>117.116</b>        | <b>2.991</b>                    | <b>245</b> | <b>3.706</b>                | <b>145</b> | <b>958.968</b>        | <b>674</b>                                | <b>265</b> | <b>3.966</b>                | <b>123</b> | <b>5.326.668</b>      |

ASS\_DIS\_RIA\_04

## ATTIVITA' DI ASSISTENZA RIABILITATIVA ANNO 2018

| Regione               | Altra Attività Riabilitativa |           |                             |           |                       | Totale Attività di Riabilitazione |           |                             |            |                       |
|-----------------------|------------------------------|-----------|-----------------------------|-----------|-----------------------|-----------------------------------|-----------|-----------------------------|------------|-----------------------|
|                       | Assistenza residenziale      |           | Assistenza semiresidenziale |           | Assistenza Ambulator. | Assistenza residenziale           |           | Assistenza semiresidenziale |            | Assistenza Ambulator. |
|                       | Utenti                       | GG/Utenti | Utenti                      | GG/Utenti | Accessi               | Utenti                            | GG/Utenti | Utenti                      | GG/Utenti  | Accessi               |
| PIEMONTE              |                              |           | 12                          | 218       | 5.606                 | 423                               | 78        | 16                          | 192        | 157.105               |
| LOMBARDIA             | 7.018                        | 56        | 2.121                       | 22        | 72.803                | 19.667                            | 48        | 4.132                       | 63         | 1.218.980             |
| PROV. AUTON. BOLZANO  |                              |           |                             |           |                       | 535                               | 22        | 131                         | 12         |                       |
| PROV. AUTON. TRENTO   | 30                           | 356       | 4                           | 17        |                       | 30                                | 356       | 4                           | 17         |                       |
| VENETO                |                              |           |                             |           | 9.529                 | 1.731                             | 8         | 1.054                       | 75         | 342.818               |
| FRIULI VENEZIA GIULIA | 4                            | 19        | 62                          | 24        | 2.476                 | 1.236                             | 20        | 588                         | 100        | 140.654               |
| LIGURIA               | 104                          | 257       | 165                         | 142       | 17.956                | 1.132                             | 326       | 935                         | 191        | 199.209               |
| EMILIA ROMAGNA        |                              |           |                             |           |                       | 1.329                             | 37        | 169                         | 19         | 466                   |
| TOSCANA               | 274                          | 286       | 246                         | 201       | 144.768               | 7.896                             | 40        | 2.984                       | 65         | 748.550               |
| UMBRIA                |                              |           | 13                          | 208       |                       | 192                               | 299       | 135                         | 164        | 4.745                 |
| MARCHE                | 39                           | 250       | 27                          | 175       | 35.134                | 2.815                             | 90        | 387                         | 94         | 404.637               |
| LAZIO                 | 324                          | 247       | 546                         | 221       | 275.907               | 4.390                             | 136       | 3.848                       | 114        | 2.298.449             |
| ABRUZZO               | 289                          | 60        | 131                         | 112       | 32.460                | 2.513                             | 74        | 1.047                       | 116        | 537.217               |
| MOLISE                | 32                           | 295       |                             |           | 3.883                 | 763                               | 128       | 71                          | 76         | 54.696                |
| CAMPANIA              | 57                           | 255       | 590                         | 178       | 390.776               | 1.428                             | 154       | 2.948                       | 169        | 3.751.809             |
| PUGLIA                | 1.480                        | 36        |                             |           | 22.611                | 7.379                             | 47        | 2.143                       | 55         | 852.560               |
| BASILICATA            | 248                          | 353       | 5                           | 121       | 306                   | 395                               | 343       | 156                         | 195        | 212.757               |
| CALABRIA              | 261                          | 48        | 502                         | 23        | 164.552               | 3.412                             | 45        | 2.092                       | 21         | 448.113               |
| SICILIA               | 61                           | 306       | 323                         | 184       | 357.002               | 767                               | 323       | 1.843                       | 206        | 1.314.794             |
| SARDEGNA              | 90                           | 311       | 236                         | 171       | 19.613                | 887                               | 154       | 615                         | 183        | 449.968               |
| <b>ITALIA</b>         | <b>10.311</b>                | <b>82</b> | <b>4.983</b>                | <b>97</b> | <b>1.555.382</b>      | <b>58.920</b>                     | <b>71</b> | <b>25.298</b>               | <b>102</b> | <b>13.137.527</b>     |

ASS\_DIS\_RIA\_04

## ISTITUTI O CENTRI DI RIABILITAZIONE – PERSONALE ANNO 2018

| Regione   | Istituti pubblici |              |             |                    |              | Istituti privati |               |              |                    |                |
|---|-------------------|--------------|-------------|--------------------|--------------|------------------|---------------|--------------|--------------------|----------------|
|   | Medici            | Terapisti    | Logopedisti | Altro<br>Personale | Totale       | Medici           | Terapisti     | Logopedisti  | Altro<br>Personale | Totale         |
| PIEMONTE  |                   |              |             |                    |              | 55               | 198           | 94           | 237                | 584            |
| LOMBARDIA   | 152               | 318          | 15          | 1.170              | 1.655        | 590              | 1.552         | 342          | 2.869              | 5.353          |
| PROV. AUTON. BOLZANO  |                   |              |             |                    |              | 2                | 1             |              | 3                  | 6              |
| PROV. AUTON. TRENTO   |                   |              |             |                    |              |                  |               |              | 28                 | 28             |
| VENETO  |                   |              |             |                    |              | 123              | 336           | 97           | 543                | 1.099          |
| FRIULI VENEZIA GIULIA   |                   |              |             |                    |              | 42               | 137           | 37           | 391                | 607            |
| LIGURIA   | 11                | 43           | 4           | 165                | 223          | 194              | 505           | 116          | 1.398              | 2.213          |
| EMILIA ROMAGNA  | 16                | 25           |             | 230                | 271          | 25               | 42            | 3            | 191                | 261            |
| TOSCANA   | 252               | 799          | 191         | 311                | 1.553        | 183              | 701           | 110          | 1.182              | 2.176          |
| UMBRIA  |                   |              |             |                    |              | 18               | 47            | 8            | 363                | 436            |
| MARCHE  | 11                | 20           | 7           | 36                 | 74           | 162              | 470           | 110          | 1.092              | 1.834          |
| LAZIO   | 21                | 32           | 8           | 164                | 225          | 700              | 2.641         | 736          | 2.710              | 6.787          |
| ABRUZZO   | 8                 | 41           | 10          | 8                  | 67           | 241              | 724           | 149          | 1.059              | 2.173          |
| MOLISE  | 6                 | 14           |             | 27                 | 47           | 52               | 118           | 26           | 206                | 402            |
| CAMPANIA  | 16                | 16           | 5           | 7                  | 44           | 686              | 4.544         | 1.579        | 3.121              | 9.930          |
| PUGLIA  | 128               | 534          | 70          | 334                | 1.066        | 247              | 1.288         | 216          | 1.471              | 3.222          |
| BASILICATA  |                   |              |             |                    |              | 64               | 331           | 126          | 577                | 1.098          |
| CALABRIA  | 5                 | 9            | 3           | 17                 | 34           | 176              | 498           | 170          | 827                | 1.671          |
| SICILIA   | 19                | 45           | 16          | 32                 | 112          | 377              | 1.531         | 494          | 2.348              | 4.750          |
| SARDEGNA  | 35                | 103          | 33          | 110                | 281          | 472              | 656           | 120          | 1.301              | 2.549          |
| <b>ITALIA</b>   | <b>680</b>        | <b>1.999</b> | <b>362</b>  | <b>2.611</b>       | <b>5.652</b> | <b>4.409</b>     | <b>16.320</b> | <b>4.533</b> | <b>21.917</b>      | <b>47.179</b>  |
| PERCENTUALE DI RILEVAZIONE PER GLI ISTITUTI PUBBLICI : 99,0 % |                   |              |             |                    |              |                  |               |              |                    | ASS_DIS_RIA_02 |
| PERCENTUALE DI RILEVAZIONE PER GLI ISTITUTI PRIVATI : 100,0 % |                   |              |             |                    |              |                  |               |              |                    |                |

## ORE DI LAVORO PRESTATO PER TIPO DI ASSISTENZA E FIGURA PROFESSIONALE ANNO 2018

| Regione               | Ore lavorate x utente   |             |             | Ore lavorate x utente       |             |             | Ore lavorate x accesso   |            |             |
|-----------------------|-------------------------|-------------|-------------|-----------------------------|-------------|-------------|--------------------------|------------|-------------|
|                       | Assistenza residenziale |             |             | Assistenza semiresidenziale |             |             | Assistenza ambulatoriale |            |             |
|                       | Medici                  | Terapisti   | Logopedisti | Medici                      | Terapisti   | Logopedisti | Medici                   | Terapisti  | Logopedisti |
| PIEMONTE              | 43,0                    | 34,6        | 52,6        | 12,8                        | 104,3       | 19,6        | 0,0                      | 0,6        | 0,3         |
| LOMBARDIA             | 18,6                    | 28,8        | 1,0         | 10,3                        | 28,3        | 7,5         | 0,1                      | 0,6        | 0,2         |
| PROV. AUTON. BOLZANO  | 2,0                     | 2,0         |             | 1,6                         | 1,6         |             |                          |            |             |
| PROV. AUTON. TRENTO   |                         |             |             |                             |             |             |                          |            |             |
| VENETO                | 6,0                     | 7,0         | 2,6         | 12,3                        | 47,5        | 13,2        | 0,1                      | 0,6        | 0,2         |
| FRIULI VENEZIA GIULIA | 2,9                     | 27,8        | 0,1         | 15,7                        | 82,7        | 36,5        | 0,1                      | 0,3        | 0,1         |
| LIGURIA               | 37,9                    | 170,6       | 7,1         | 20,1                        | 121,5       | 4,0         | 0,1                      | 0,9        | 0,5         |
| EMILIA ROMAGNA        | 19,6                    | 57,9        | 2,6         | 26,6                        | 101,4       |             | 6,6                      | 25,0       |             |
| TOSCANA               | 10,5                    | 35,4        | 3,5         | 9,4                         | 63,1        | 7,1         | 0,2                      | 1,0        | 0,3         |
| UMBRIA                | 35,2                    | 85,4        | 23,0        | 25,9                        | 204,8       | 23,9        | 0,2                      | 1,2        | 0,5         |
| MARCHE                | 35,0                    | 70,0        | 3,7         | 11,8                        | 44,6        | 2,2         | 0,1                      | 0,9        | 0,3         |
| LAZIO                 | 31,1                    | 241,5       | 4,0         | 28,1                        | 85,2        | 10,3        | 0,3                      | 0,6        | 0,2         |
| ABRUZZO               | 23,8                    | 50,6        | 3,2         | 14,5                        | 101,0       | 6,8         | 0,1                      | 1,0        | 0,3         |
| MOLISE                | 43,8                    | 77,6        | 2,3         | 49,0                        | 47,3        |             | 0,1                      | 1,1        | 0,4         |
| CAMPANIA              | 40,1                    | 153,9       | 11,8        | 24,6                        | 154,4       | 23,7        | 0,1                      | 0,8        | 0,4         |
| PUGLIA                | 16,3                    | 64,9        | 4,0         | 7,2                         | 29,1        | 6,9         | 0,1                      | 1,0        | 0,3         |
| BASILICATA            | 34,6                    | 134,6       | 4,6         | 22,5                        | 218,3       | 23,8        | 0,1                      | 0,6        | 0,4         |
| CALABRIA              | 16,9                    | 69,3        | 4,0         | 7,9                         | 39,2        | 10,6        | 0,3                      | 0,7        | 0,4         |
| SICILIA               | 31,2                    | 199,3       | 28,2        | 30,5                        | 126,6       | 25,2        | 0,1                      | 0,7        | 0,4         |
| SARDEGNA              | 44,7                    | 239,9       | 10,5        | 34,1                        | 160,0       | 5,7         | 0,2                      | 0,7        | 0,2         |
| <b>ITALIA</b>         | <b>20,3</b>             | <b>67,8</b> | <b>3,7</b>  | <b>17,2</b>                 | <b>78,4</b> | <b>12,0</b> | <b>0,1</b>               | <b>0,7</b> | <b>0,3</b>  |

ASS\_DIS\_RIA\_05



# Capitolo 5: Strutture di ricovero pubbliche e private accreditate

- Strutture di ricovero pubbliche per tipo struttura
- Case di cura private accreditate e non accreditate
- Servizi
  - Servizi per le emergenze
    - strutture di ricovero pubbliche
    - case di cura private accreditate
  - Altri servizi
    - strutture di ricovero pubbliche
    - case di cura private accreditate
- Apparecchiature tecnico biomediche presenti nelle
  - strutture di ricovero pubbliche
  - strutture di ricovero private accreditate
  - indicatori per 1.000.000 abitanti
  - strutture ospedaliere e territoriali
- Posti letto previsti nelle strutture di ricovero
  - pubblici e accreditati
  - distribuzione per acuti/non acuti - indicatori per 1.000 abitanti
  - trend 2014-2018
- Posti letto utilizzati per l'attività di ricovero per tipo struttura
- Posti letto utilizzati per l'attività di ricovero per disciplina ospedaliera
- Dimensione delle strutture di ricovero pubbliche
- Attività di pronto soccorso
- Attività di pronto soccorso pediatrico

## STRUTTURE DI RICOVERO E CURA

L'assistenza ospedaliera garantisce il ricovero presso gli ospedali pubblici e privati accreditati per la diagnosi e la cura delle malattie acute o di lunga durata che non possono essere affrontate ambulatorialmente o a domicilio. Il Ministero della Salute, nell'ambito del Sistema Informativo Sanitario raccoglie informazioni sulla struttura e attività degli istituti di ricovero pubblici e privati (modelli HSP e SDO). In particolare sono rilevati:

- i dati anagrafici e le caratteristiche organizzative delle strutture di ricovero, nonché i relativi posti letto e le apparecchiature tecnico biomediche per la diagnosi e cura;
- i dati di attività dei reparti presenti nelle strutture.

Dal 1994 il Ministero raccoglie inoltre, attraverso la scheda di dimissione ospedaliera (SDO), informazioni relative a ogni paziente dimesso dagli istituti di ricovero pubblici e privati in tutto il territorio nazionale. Dal 1999 i dati relativi all'attività delle strutture pubbliche che venivano raccolti tramite i modelli HSP vengono sostituiti da elaborazioni della scheda di dimissione ospedaliera. La presente sezione contiene una serie di tavole relative alle distribuzioni regionali:

- del numero degli istituti di ricovero pubblici per tipologia (aziende ospedaliere, ospedali a gestione diretta, aziende ospedaliere integrate con il SSN, aziende ospedaliere integrate con l'Università, policlinici universitari privati, IRCCS, ospedali classificati o assimilati, istituti privati qualificati presidi A.S.L, enti di ricerca) e privati accreditati e non accreditati;
- delle caratteristiche organizzative delle strutture (servizi per le emergenze e altri servizi ospedalieri);
- delle apparecchiature tecnico biomediche di diagnosi e cura;
- dei posti letto previsti all'inizio dell'anno distinti per degenza ordinaria, day hospital e day surgery;
- dei posti letto utilizzati dai reparti distinti per tipologia dell'istituto e disciplina ospedaliera;
- degli accessi al pronto soccorso e al pronto soccorso pediatrico nelle strutture pubbliche e private.

Nel 2018 l'assistenza ospedaliera si è avvalsa di 1.059 **istituti di cura**, di cui il 48,6% pubblici ed il rimanente 51,4% privati accreditati.

Il 63,5% delle strutture pubbliche è costituito da ospedali direttamente gestiti dalle Aziende Sanitarie Locali, il 10,3% da Aziende Ospedaliere, ed il restante 26,2% dalle altre tipologie di ospedali pubblici. Il S.S.N. dispone di circa 190 mila posti letto per degenza ordinaria, di cui il 21,4% nelle strutture private accreditate, 12.541 posti per day hospital, quasi totalmente pubblici (89,2%) e di 8.510 posti per day surgery in grande prevalenza pubblici (77,5%).

A livello nazionale sono disponibili 3,5 posti letto ogni 1.000 abitanti, in particolare i posti letto dedicati all'attività per acuti sono 2,9 ogni 1.000 abitanti.

La distribuzione dell'indicatore risulta piuttosto disomogenea a livello territoriale: Molise (4,0 posti letto) mentre Calabria (2,9 posti letto), Campania (3,1) e Puglia (3,1) fra le Regioni con la minor disponibilità di posti letto. A livello nazionale i posti letto destinati alla riabilitazione e lungodegenza sono 0,6 ogni 1.000 abitanti con notevole variabilità regionale.

La presenza di **apparecchiature tecnico-biomediche** (nelle strutture ospedaliere e territoriali) risulta in aumento nel settore pubblico, ma la disponibilità è fortemente variabile a livello regionale. Esistono circa 98,0 mammografi ogni 1.000.000 di abitanti con valori oltre 160 nella Regione Valle d'Aosta.

Particolare interesse ha rivestito in questi ultimi anni l'area dell'emergenza: il 53,2% degli ospedali pubblici risulta dotato nel 2018 di un dipartimento di emergenza e oltre la metà del totale degli istituti



(65,2%) di un centro di rianimazione. Il pronto soccorso è presente nell' 80,0% degli ospedali. Il pronto soccorso pediatrico è presente nel 17,3% degli ospedali.

Dai dati di attività delle strutture con pronto soccorso si evidenzia che nel 2018 ci sono stati circa 3,4 accessi ogni 10 abitanti; di questi quasi il 13,5% è stato in seguito ricoverato. Quest'ultimo indicatore si presenta altamente variabile a livello territoriale: a fronte di una percentuale di ricovero pari al 11,2% registrato nella Regione Piemonte si raggiungono valori pari a 18,8% nella Regione Sardegna. Dai dati di attività delle strutture con pronto soccorso pediatrico emerge che ci sono stati 1,5 accessi ogni 10 abitanti fino a 18 anni di età; l'8,1% di questi è stato in seguito ricoverato.

I reparti direttamente collegati all'area dell'emergenza dispongono per il complesso degli istituti pubblici e privati accreditati di 5.176 posti letto di terapia intensiva (8,57 per 100.000 ab.), 1.080 posti letto di terapia intensiva neonatale (2,45 per 1.000 nati vivi), e 2.532 posti letto per unità coronarica (4,19 per 100.000 ab.).

## STRUTTURE DI RICOVERO PUBBLICHE PER TIPO STRUTTURA ANNO 2018

| Regione               | Aziende Ospedaliere | Ospedali a Gestione Diretta | A.O. Integrata con il SSN | A.O. Integrata con Università | Policlinico Universitario Privato | Istituti a Carattere Scientifico | Ospedali Classificati o Assimilati | Istituti Presidio della ASL | Enti di Ricerca | Totale     |
|-----------------------|---------------------|-----------------------------|---------------------------|-------------------------------|-----------------------------------|----------------------------------|------------------------------------|-----------------------------|-----------------|------------|
| PIEMONTE              | 3                   | 21                          |                           | 3                             |                                   | 3                                |                                    | 6                           |                 | 36         |
| VALLE D'AOSTA         |                     | 1                           |                           |                               |                                   |                                  |                                    |                             |                 | 1          |
| LOMBARDIA             | 27                  |                             |                           |                               |                                   | 26                               | 5                                  |                             |                 | 58         |
| PROV. AUTON. BOLZANO  |                     | 7                           |                           |                               |                                   |                                  |                                    |                             |                 | 7          |
| PROV. AUTON. TRENTO   |                     | 7                           |                           |                               |                                   |                                  | 1                                  |                             |                 | 8          |
| VENETO                | 1                   | 11                          |                           | 1                             |                                   | 3                                | 5                                  | 2                           |                 | 23         |
| FRIULI VENEZIA GIULIA |                     | 8                           |                           |                               |                                   | 2                                |                                    |                             |                 | 10         |
| LIGURIA               |                     | 6                           |                           |                               |                                   | 3                                | 2                                  |                             |                 | 11         |
| EMILIA ROMAGNA        |                     | 15                          |                           | 4                             |                                   | 3                                |                                    | 1                           |                 | 23         |
| TOSCANA               |                     | 31                          |                           | 4                             |                                   | 2                                |                                    | 2                           | 1               | 40         |
| UMBRIA                | 2                   | 8                           |                           |                               |                                   |                                  |                                    |                             |                 | 10         |
| MARCHE                | 1                   | 5                           |                           | 1                             |                                   | 1                                |                                    |                             |                 | 8          |
| LAZIO                 | 2                   | 32                          | 1                         | 2                             | 2                                 | 6                                | 8                                  | 2                           |                 | 55         |
| ABRUZZO               |                     | 17                          |                           |                               |                                   |                                  |                                    |                             |                 | 17         |
| MOLISE                |                     | 3                           |                           |                               |                                   | 1                                |                                    |                             | 1               | 5          |
| CAMPANIA              | 6                   | 31                          | 2                         | 1                             |                                   | 2                                | 4                                  |                             |                 | 46         |
| PUGLIA                |                     | 24                          | 1                         | 1                             |                                   | 5                                | 2                                  |                             |                 | 33         |
| BASILICATA            | 1                   | 7                           |                           |                               |                                   | 1                                |                                    |                             |                 | 9          |
| CALABRIA              | 4                   | 18                          |                           |                               |                                   | 1                                |                                    |                             |                 | 23         |
| SICILIA               | 5                   | 53                          | 3                         |                               |                                   | 4                                | 1                                  | 1                           |                 | 67         |
| SARDEGNA              | 1                   | 22                          | 2                         |                               |                                   |                                  |                                    |                             |                 | 25         |
| <b>ITALIA</b>         | <b>53</b>           | <b>327</b>                  | <b>9</b>                  | <b>17</b>                     | <b>2</b>                          | <b>63</b>                        | <b>28</b>                          | <b>14</b>                   | <b>2</b>        | <b>515</b> |

ASS\_OSP\_STR\_01

## CASE DI CURA (ACCREDITATE E NON) ANNO 2018

| Regione               | Accreditate | Non Accreditate | Totale     |
|-----------------------|-------------|-----------------|------------|
| PIEMONTE              | 38          | 10              | 48         |
| VALLE D'AOSTA         | 1           |                 | 1          |
| LOMBARDIA             | 65          | 9               | 74         |
| PROV. AUTON. BOLZANO  | 6           | 5               | 11         |
| PROV. AUTON. TRENTO   | 5           |                 | 5          |
| VENETO                | 17          | 2               | 19         |
| FRIULI VENEZIA GIULIA | 5           |                 | 5          |
| LIGURIA               | 8           | 2               | 10         |
| EMILIA ROMAGNA        | 44          | 3               | 47         |
| TOSCANA               | 21          | 5               | 26         |
| UMBRIA                | 6           |                 | 6          |
| MARCHE                | 8           |                 | 8          |
| LAZIO                 | 59          | 25              | 84         |
| ABRUZZO               | 10          |                 | 10         |
| MOLISE                | 3           |                 | 3          |
| CAMPANIA              | 62          | 2               | 64         |
| PUGLIA                | 26          |                 | 26         |
| BASILICATA            | 1           |                 | 1          |
| CALABRIA              | 27          |                 | 27         |
| SICILIA               | 60          | 1               | 61         |
| SARDEGNA              | 8           |                 | 8          |
| <b>ITALIA</b>         | <b>480</b>  | <b>64</b>       | <b>544</b> |

ASS\_OSP\_STR\_02

## STRUTTURE DI RICOVERO PUBBLICHE - SERVIZI PER LE EMERGENZE ANNO 2018

| Regione               | Dipartimento di Emergenza |                        | Pronto Soccorso |                        | Pronto Soccorso Pediatrico |                        | Centro di Rianimazione |                        | Ambulanze di Tipo "A" |              | Ambulanze   | Ambulanze Trasporto | Ambulanze   | Unità Mobili    |
|-----------------------|---------------------------|------------------------|-----------------|------------------------|----------------------------|------------------------|------------------------|------------------------|-----------------------|--------------|-------------|---------------------|-------------|-----------------|
|                       | Servizi                   | % sul totale Strutture | Servizi         | % sul totale Strutture | Servizi                    | % sul totale Strutture | Servizi                | % sul totale Strutture | Totale                | % con Medico | Pediatriche | Emergenza Neonato   | di Tipo "B" | di Rianimazione |
| PIEMONTE              | 24                        | 66,7                   | 26              | 72,2                   | 7                          | 19,4                   | 24                     | 66,7                   | 10                    | 40,0         |             | 6                   | 16          | 6               |
| VALLE D'AOSTA         | 1                         | 100,0                  | 1               | 100,0                  | 1                          | 100,0                  | 1                      | 100,0                  | 15                    | 13,3         |             |                     |             |                 |
| LOMBARDIA             | 38                        | 65,5                   | 40              | 69,0                   | 23                         | 39,7                   | 42                     | 72,4                   | 74                    | 4,1          |             | 10                  | 39          | 33              |
| P. A. BOLZANO         | 1                         | 14,3                   | 7               | 100,0                  | 1                          | 14,3                   | 5                      | 71,4                   |                       |              |             |                     |             |                 |
| P. A. TRENTO          | 1                         | 12,5                   | 7               | 87,5                   | 1                          | 12,5                   | 2                      | 25,0                   | 204                   |              |             |                     | 5           |                 |
| VENETO                | 12                        | 52,2                   | 15              | 65,2                   | 2                          | 8,7                    | 13                     | 56,5                   | 175                   | 18,3         |             |                     | 25          | 4               |
| FRIULI VENEZIA GIULIA | 8                         | 80,0                   | 7               | 70,0                   | 3                          | 30,0                   | 8                      | 80,0                   | 40                    | 5,0          |             | 2                   | 7           |                 |
| LIGURIA               | 8                         | 72,7                   | 9               | 81,8                   | 5                          | 45,5                   | 10                     | 90,9                   | 75                    |              |             |                     | 12          | 17              |
| EMILIA ROMAGNA        | 19                        | 82,6                   | 20              | 87,0                   | 4                          | 17,4                   | 21                     | 91,3                   | 149                   | 14,1         |             | 3                   | 6           | 7               |
| TOSCANA               | 33                        | 82,5                   | 33              | 82,5                   | 3                          | 7,5                    | 28                     | 70,0                   | 85                    | 2,4          |             |                     | 26          | 2               |
| UMBRIA                | 7                         | 70,0                   | 9               | 90,0                   |                            |                        | 7                      | 70,0                   | 32                    | 56,3         |             |                     | 16          | 3               |
| MARCHE                | 6                         | 75,0                   | 8               | 100,0                  | 2                          | 25,0                   | 7                      | 87,5                   | 17                    | 64,7         |             |                     | 10          | 5               |
| LAZIO                 | 26                        | 47,3                   | 40              | 72,7                   | 5                          | 9,1                    | 31                     | 56,4                   | 29                    | 31,0         |             | 6                   | 40          | 6               |
| ABRUZZO               | 10                        | 58,8                   | 16              | 94,1                   | 2                          | 11,8                   | 11                     | 64,7                   | 26                    | 42,3         |             | 4                   | 13          | 8               |
| MOLISE                | 1                         | 20,0                   | 3               | 60,0                   |                            |                        | 5                      | 100,0                  | 4                     |              |             | 2                   | 5           | 5               |
| CAMPANIA              | 18                        | 39,1                   | 41              | 89,1                   | 16                         | 34,8                   | 32                     | 69,6                   | 47                    | 38,3         |             | 6                   | 76          | 17              |
| PUGLIA                | 20                        | 60,6                   | 28              | 84,8                   | 1                          | 3,0                    | 21                     | 63,6                   | 69                    | 14,5         |             | 12                  | 58          | 15              |
| BASILICATA            | 1                         | 11,1                   | 2               | 22,2                   |                            |                        | 3                      | 33,3                   | 2                     |              |             | 1                   | 8           | 1               |
| CALABRIA              | 10                        | 43,5                   | 21              | 91,3                   | 2                          | 8,7                    | 12                     | 52,2                   | 11                    | 45,5         |             | 1                   | 4           | 2               |
| SICILIA               | 22                        | 32,8                   | 57              | 85,1                   | 6                          | 9,0                    | 40                     | 59,7                   | 46                    | 21,7         | 2           | 5                   | 45          | 47              |
| SARDEGNA              | 8                         | 32,0                   | 22              | 88,0                   | 5                          | 20,0                   | 13                     | 52,0                   | 35                    | 17,1         | 1           | 2                   | 24          | 13              |
| <b>ITALIA</b>         | <b>274</b>                | <b>53,2</b>            | <b>412</b>      | <b>80,0</b>            | <b>89</b>                  | <b>17,3</b>            | <b>336</b>             | <b>65,2</b>            | <b>1.145</b>          | <b>14,3</b>  | <b>3</b>    | <b>60</b>           | <b>435</b>  | <b>191</b>      |

ASS\_OSP\_STR\_03

## CASE DI CURA ACCREDITATE - SERVIZI PER LE EMERGENZE ANNO 2018

| Regione               | Dipartimento di Emergenza |                        | Pronto Soccorso |                        | Pronto Soccorso Pediatrico |                        | Centro di Rianimazione |                        | Ambulanze di Tipo "A" |              | Ambulanze   | Ambulanze Trasporto | Ambulanze   | Unità Mobili    |
|-----------------------|---------------------------|------------------------|-----------------|------------------------|----------------------------|------------------------|------------------------|------------------------|-----------------------|--------------|-------------|---------------------|-------------|-----------------|
|                       | Servizi                   | % sul totale Strutture | Servizi         | % sul totale Strutture | Servizi                    | % sul totale Strutture | Servizi                | % sul totale Strutture | Totale                | % con Medico | Pediatriche | Emergenza Neonato   | di Tipo "B" | di Rianimazione |
| PIEMONTE              |                           |                        |                 |                        |                            |                        |                        |                        |                       |              |             |                     |             |                 |
| VALLE D'AOSTA         |                           |                        |                 |                        |                            |                        |                        |                        |                       |              |             |                     |             |                 |
| LOMBARDIA             | 6                         | 9,2                    | 17              | 26,2                   | 2                          | 3,08                   | 13                     | 20,0                   | 1                     |              |             |                     | 2           |                 |
| P. A. BOLZANO         |                           |                        |                 |                        |                            |                        |                        |                        |                       |              |             |                     |             |                 |
| P. A. TRENTO          |                           |                        |                 |                        |                            |                        |                        |                        |                       |              |             |                     |             |                 |
| VENETO                |                           |                        | 2               | 11,8                   |                            |                        | 2                      | 11,8                   | 2                     | 50,0         |             |                     |             | 2               |
| FRIULI VENEZIA GIULIA |                           |                        |                 |                        |                            |                        |                        |                        | 1                     |              |             |                     |             |                 |
| LIGURIA               |                           |                        |                 |                        |                            |                        | 1                      | 12,5                   |                       |              |             |                     |             |                 |
| EMILIA ROMAGNA        |                           |                        | 1               | 2,3                    |                            |                        | 5                      | 11,4                   | 2                     |              |             |                     |             |                 |
| TOSCANA               |                           |                        |                 |                        |                            |                        | 2                      | 9,5                    |                       |              |             |                     |             |                 |
| UMBRIA                |                           |                        |                 |                        |                            |                        |                        |                        |                       |              |             |                     |             |                 |
| MARCHE                |                           |                        |                 |                        |                            |                        |                        |                        |                       |              |             |                     |             |                 |
| LAZIO                 | 1                         | 1,7                    | 4               | 6,8                    |                            |                        | 4                      | 6,8                    | 2                     | 50,0         |             | 1                   | 4           | 1               |
| ABRUZZO               |                           |                        |                 |                        |                            |                        | 1                      | 10,0                   |                       |              |             |                     |             |                 |
| MOLISE                |                           |                        |                 |                        |                            |                        |                        |                        |                       |              |             |                     |             |                 |
| CAMPANIA              | 1                         | 1,6                    | 2               | 3,2                    |                            |                        | 8                      | 12,9                   | 8                     | 62,5         |             | 2                   | 3           | 6               |
| PUGLIA                |                           |                        | 1               | 3,8                    |                            |                        |                        |                        | 3                     | 33,3         |             |                     | 2           |                 |
| BASILICATA            |                           |                        |                 |                        |                            |                        |                        |                        |                       |              |             |                     |             |                 |
| CALABRIA              | 1                         | 3,7                    | 1               | 3,7                    |                            |                        | 1                      | 3,7                    | 1                     | 100,0        |             | 1                   | 1           | 1               |
| SICILIA               |                           |                        |                 |                        |                            |                        | 6                      | 10,0                   | 3                     |              |             |                     |             |                 |
| SARDEGNA              |                           |                        |                 |                        |                            |                        |                        |                        |                       |              |             |                     |             |                 |
| <b>ITALIA</b>         | <b>9</b>                  | <b>1,9</b>             | <b>28</b>       | <b>5,8</b>             | <b>2</b>                   | <b>0,42</b>            | <b>43</b>              | <b>9,0</b>             | <b>23</b>             | <b>39,1</b>  | <b>-</b>    | <b>4</b>            | <b>12</b>   | <b>10</b>       |

ASS\_OSP\_STR\_04

## STRUTTURE DI RICOVERO PUBBLICHE - ALTRI SERVIZI ANNO 2018

| Regione               | Centri o Servizi Trasfusionali |                        | Servizi di Dialisi |                        | Ospedalizzazione domiciliare |                        | Servizi di Radioterapia |                        | Servizi di Oncologia Medica |                        | Servizi di Diagnostica per Immagini |                        | Posti in Camere Iperbariche |
|-----------------------|--------------------------------|------------------------|--------------------|------------------------|------------------------------|------------------------|-------------------------|------------------------|-----------------------------|------------------------|-------------------------------------|------------------------|-----------------------------|
|                       | Servizi                        | % sul totale strutture | Servizi            | % sul totale strutture | Servizi                      | % sul totale strutture | Servizi                 | % sul totale strutture | Servizi                     | % sul totale strutture | Servizi                             | % sul totale strutture |                             |
| PIEMONTE              | 19                             | 52,8                   | 21                 | 58,3                   |                              |                        | 12                      | 33,3                   | 25                          | 69,4                   | 29                                  | 80,6                   |                             |
| VALLE D'AOSTA         | 1                              | 100,0                  | 1                  | 100,0                  |                              |                        | 1                       | 100,0                  | 1                           | 100,0                  | 1                                   | 100,0                  |                             |
| LOMBARDIA             | 34                             | 58,6                   | 32                 | 55,2                   | 17                           | 29,3                   | 23                      | 39,7                   | 39                          | 67,2                   | 55                                  | 94,8                   | 22                          |
| P. A. BOLZANO         | 6                              | 85,7                   | 5                  | 71,4                   |                              |                        | 1                       | 14,3                   | 4                           | 57,1                   | 7                                   | 100,0                  |                             |
| P. A. TRENTO          | 2                              | 25,0                   | 7                  | 87,5                   |                              |                        | 1                       | 12,5                   | 7                           | 87,5                   | 8                                   | 100,0                  |                             |
| VENETO                | 12                             | 52,2                   | 11                 | 47,8                   | 5                            | 21,7                   | 10                      | 43,5                   | 14                          | 60,9                   | 21                                  | 91,3                   |                             |
| FRIULI VENEZIA GIULIA | 6                              | 60,0                   | 7                  | 70,0                   |                              |                        | 3                       | 30,0                   | 5                           | 50,0                   | 10                                  | 100,0                  | 12                          |
| LIGURIA               | 9                              | 81,8                   | 7                  | 63,6                   |                              |                        | 5                       | 45,5                   | 9                           | 81,8                   | 10                                  | 90,9                   | 20                          |
| EMILIA ROMAGNA        | 15                             | 65,2                   | 18                 | 78,3                   |                              |                        | 12                      | 52,2                   | 17                          | 73,9                   | 21                                  | 91,3                   | 15                          |
| TOSCANA               | 33                             | 82,5                   | 34                 | 85,0                   | 4                            | 10,0                   | 13                      | 32,5                   | 34                          | 85,0                   | 35                                  | 87,5                   | 34                          |
| UMBRIA                | 5                              | 50,0                   | 9                  | 90,0                   | 1                            | 10,0                   | 4                       | 40,0                   | 9                           | 90,0                   | 9                                   | 90,0                   |                             |
| MARCHE                | 7                              | 87,5                   | 8                  | 100,0                  |                              |                        | 4                       | 50,0                   | 7                           | 87,5                   | 8                                   | 100,0                  |                             |
| LAZIO                 | 26                             | 47,3                   | 31                 | 56,4                   | 8                            | 14,5                   | 17                      | 30,9                   | 32                          | 58,2                   | 54                                  | 98,2                   | 3                           |
| ABRUZZO               | 11                             | 64,7                   | 14                 | 82,4                   |                              |                        | 4                       | 23,5                   | 12                          | 70,6                   | 17                                  | 100,0                  |                             |
| MOLISE                | 3                              | 60,0                   | 3                  | 60,0                   |                              |                        | 1                       | 20,0                   | 5                           | 100,0                  | 5                                   | 100,0                  |                             |
| CAMPANIA              | 21                             | 45,7                   | 24                 | 52,2                   | 6                            | 13,0                   | 8                       | 17,4                   | 30                          | 65,2                   | 45                                  | 97,8                   | 54                          |
| PUGLIA                | 22                             | 66,7                   | 24                 | 72,7                   | 4                            | 12,1                   | 8                       | 24,2                   | 22                          | 66,7                   | 31                                  | 93,9                   | 15                          |
| BASILICATA            | 2                              | 22,2                   | 3                  | 33,3                   |                              |                        | 2                       | 22,2                   | 2                           | 22,2                   | 5                                   | 55,6                   |                             |
| CALABRIA              | 13                             | 56,5                   | 18                 | 78,3                   | 2                            | 8,7                    | 3                       | 13,0                   | 15                          | 65,2                   | 21                                  | 91,3                   |                             |
| SICILIA               | 30                             | 44,8                   | 33                 | 49,3                   | 2                            | 3,0                    | 14                      | 20,9                   | 25                          | 37,3                   | 64                                  | 95,5                   | 77                          |
| SARDEGNA              | 15                             | 60,0                   | 18                 | 72,0                   | 2                            | 8,0                    | 4                       | 16,0                   | 16                          | 64,0                   | 25                                  | 100,0                  | 22                          |
| <b>ITALIA</b>         | <b>292</b>                     | <b>56,7</b>            | <b>328</b>         | <b>63,7</b>            | <b>51</b>                    | <b>9,9</b>             | <b>150</b>              | <b>29,1</b>            | <b>330</b>                  | <b>64,1</b>            | <b>481</b>                          | <b>93,4</b>            | <b>274</b>                  |

ASS\_OSP\_STR\_05

## CASE DI CURA ACCREDITATE - ALTRI SERVIZI ANNO 2018

| Regione               | Centri o Servizi Trasfusionali |                        | Servizi di Dialisi |                        | Ospedalizzazione domiciliare |                        | Servizi di Radioterapia |                        | Servizi di Oncologia Medica |                        | Servizi di Diagnostica per Immagini |                        | Posti in Camere Iperbariche |
|-----------------------|--------------------------------|------------------------|--------------------|------------------------|------------------------------|------------------------|-------------------------|------------------------|-----------------------------|------------------------|-------------------------------------|------------------------|-----------------------------|
|                       | Servizi                        | % sul totale strutture | Servizi            | % sul totale strutture | Servizi                      | % sul totale strutture | Servizi                 | % sul totale strutture | Servizi                     | % sul totale strutture | Servizi                             | % sul totale strutture |                             |
| PIEMONTE              |                                |                        |                    |                        |                              |                        |                         |                        |                             |                        | 12                                  | 31,6                   | 7                           |
| VALLE D'AOSTA         |                                |                        |                    |                        |                              |                        |                         |                        |                             |                        |                                     |                        |                             |
| LOMBARDIA             |                                |                        | 10                 | 15,4                   | 4                            | 6,2                    | 10                      | 15,4                   | 15                          | 23,1                   | 48                                  | 73,8                   | 64                          |
| P. A. BOLZANO         |                                |                        |                    |                        |                              |                        |                         |                        |                             |                        |                                     |                        |                             |
| P. A. TRENTO          |                                |                        |                    |                        | 1                            | 20,0                   |                         |                        |                             |                        | 4                                   | 80,0                   |                             |
| VENETO                |                                |                        |                    |                        |                              |                        |                         |                        |                             |                        | 9                                   | 52,9                   |                             |
| FRIULI VENEZIA GIULIA |                                |                        | 1                  | 20,0                   |                              |                        |                         |                        |                             |                        | 5                                   | 100,0                  |                             |
| LIGURIA               |                                |                        |                    |                        |                              |                        |                         |                        |                             |                        | 4                                   | 50,0                   |                             |
| EMILIA ROMAGNA        |                                |                        | 5                  | 11,4                   | 1                            | 2,3                    | 1                       | 2,3                    |                             |                        | 26                                  | 59,1                   |                             |
| TOSCANA               | 1                              | 4,8                    | 1                  | 4,8                    |                              |                        | 1                       | 4,8                    | 1                           | 4,8                    | 13                                  | 61,9                   |                             |
| UMBRIA                |                                |                        |                    |                        |                              |                        |                         |                        |                             |                        | 4                                   | 66,7                   |                             |
| MARCHE                |                                |                        |                    |                        |                              |                        |                         |                        |                             |                        | 4                                   | 50,0                   |                             |
| LAZIO                 |                                |                        | 12                 | 20,3                   | 3                            | 5,1                    | 3                       | 5,1                    | 2                           | 3,4                    | 38                                  | 64,4                   | 8                           |
| ABRUZZO               |                                |                        | 1                  | 10,0                   |                              |                        |                         |                        |                             |                        | 9                                   | 90,0                   |                             |
| MOLISE                |                                |                        |                    |                        |                              |                        |                         |                        |                             |                        | 3                                   | 100,0                  |                             |
| CAMPANIA              |                                |                        | 7                  | 11,3                   | 4                            | 6,5                    | 3                       | 4,8                    | 9                           | 14,5                   | 40                                  | 64,5                   | 24                          |
| PUGLIA                |                                |                        | 1                  | 3,8                    | 1                            | 3,8                    | 2                       | 7,7                    | 1                           | 3,8                    | 23                                  | 88,5                   |                             |
| BASILICATA            |                                |                        |                    |                        |                              |                        |                         |                        |                             |                        |                                     |                        |                             |
| CALABRIA              |                                |                        |                    |                        | 3                            | 11,1                   |                         |                        |                             |                        | 16                                  | 59,3                   |                             |
| SICILIA               |                                |                        | 1                  | 1,7                    | 1                            | 1,7                    | 3                       | 5,0                    | 10                          | 16,7                   | 49                                  | 81,7                   | 26                          |
| SARDEGNA              |                                |                        | 3                  | 37,5                   |                              |                        |                         |                        |                             |                        | 5                                   | 62,5                   |                             |
| <b>ITALIA</b>         | <b>1</b>                       | <b>0,2</b>             | <b>42</b>          | <b>8,8</b>             | <b>18</b>                    | <b>3,8</b>             | <b>23</b>               | <b>4,8</b>             | <b>38</b>                   | <b>7,9</b>             | <b>312</b>                          | <b>65,0</b>            | <b>129</b>                  |

ASS\_OSP\_STR\_06

## APPARECCHIATURE TECNICO BIOMEDICHE DI DIAGNOSI E CURA PRESENTI NELLE STRUTTURE DI RICOVERO PUBBLICHE ANNO 2018

| Regione               | ADG        | AIC          | ALI        | AME          | ANS          | CIP       | ECT           | EMD           | GCC        | GCD          | GRD          | GTT       | LSC           |
|-----------------------|------------|--------------|------------|--------------|--------------|-----------|---------------|---------------|------------|--------------|--------------|-----------|---------------|
| PIEMONTE              | 43         | 345          | 30         | 187          | 649          |           | 1.175         | 1.305         | 21         | 95           | 221          | 7         | 1.154         |
| VALLE D'AOSTA         | 2          | 22           | 1          | 5            | 21           |           | 32            | 26            |            | 1            | 4            | 1         | 39            |
| LOMBARDIA             | 145        | 703          | 65         | 295          | 1.273        | 2         | 2.899         | 2.295         | 51         | 191          | 591          | 18        | 3.320         |
| PROV. AUTON. BOLZANO  | 3          | 32           |            | 25           | 91           | 1         | 186           | 114           | 1          | 16           | 47           | 1         | 405           |
| PROV. AUTON. TRENTO   | 4          | 40           | 4          | 16           | 64           |           | 136           | 134           | 2          | 15           | 5            | 1         | 380           |
| VENETO                | 60         | 357          | 29         | 194          | 720          |           | 1.431         | 1.026         | 19         | 89           | 177          | 10        | 2.189         |
| FRIULI VENEZIA GIULIA | 14         | 158          | 11         | 63           | 165          | 1         | 430           | 449           | 4          | 37           | 49           | 5         | 789           |
| LIGURIA               | 24         | 167          | 13         | 74           | 254          | 2         | 439           | 521           | 6          | 49           | 94           | 1         | 490           |
| EMILIA ROMAGNA        | 48         | 437          | 26         | 128          | 725          | 1         | 1.155         | 1.070         | 12         | 117          | 157          | 12        | 1.844         |
| TOSCANA               | 46         | 538          | 23         | 197          | 631          | 4         | 1.449         | 1.198         | 23         | 94           | 197          | 5         | 1.795         |
| UMBRIA                | 11         | 166          | 8          | 45           | 155          |           | 334           | 442           | 5          | 38           | 34           | 5         | 339           |
| MARCHE                | 13         | 115          | 10         | 37           | 177          |           | 506           | 391           | 10         | 43           | 55           | 2         | 469           |
| LAZIO                 | 61         | 515          | 42         | 157          | 769          | 3         | 1.233         | 1.169         | 25         | 149          | 222          | 6         | 1.587         |
| ABRUZZO               | 12         | 145          | 8          | 100          | 130          |           | 389           | 460           | 12         | 36           | 49           |           | 337           |
| MOLISE                | 5          | 46           | 2          | 48           | 47           |           | 77            | 119           | 5          | 17           | 22           |           | 101           |
| CAMPANIA              | 37         | 342          | 18         | 207          | 633          | 8         | 982           | 529           | 12         | 161          | 224          | 4         | 1.004         |
| PUGLIA                | 36         | 382          | 18         | 327          | 411          | 2         | 957           | 1.219         | 21         | 173          | 203          | 7         | 790           |
| BASILICATA            | 8          | 56           | 4          | 20           | 70           |           | 171           | 146           | 5          | 21           | 32           | 2         | 175           |
| CALABRIA              | 15         | 143          | 12         | 68           | 192          | 4         | 324           | 444           | 20         | 56           | 52           | 3         | 256           |
| SICILIA               | 52         | 346          | 22         | 255          | 684          | 11        | 1.106         | 675           | 31         | 140          | 220          | 6         | 1.299         |
| SARDEGNA              | 18         | 173          | 9          | 110          | 215          | 3         | 500           | 617           | 11         | 64           | 83           | 2         | 452           |
| <b>ITALIA</b>         | <b>657</b> | <b>5.228</b> | <b>355</b> | <b>2.558</b> | <b>8.076</b> | <b>42</b> | <b>15.911</b> | <b>14.349</b> | <b>296</b> | <b>1.602</b> | <b>2.738</b> | <b>98</b> | <b>19.214</b> |

ASS\_OSP\_STR\_07

ADG : Angiografia digitale, sistema per; AIC : Analizzatore automatico per immunochimica; ALI : Acceleratore lineare; AME : Analizzatore multiparametrico selettivo; ANS : Anestesia, apparecchio per; CIP : Camera iperbarica; ECT : Ecotomografo; EMD : Emodialisi, apparecchio per; GCC : Gamma camera computerizzata; GCD : Contaglobuli automatico differenziale; GRD : Gruppo radiologico; GTT : Sistema TAC gamma camera integrato; LSC : Lampada scialitica;



## APPARECCHIATURE TECNICO BIOMEDICHE DI DIAGNOSI E CURA PRESENTI NELLE STRUTTURE DI RICOVERO PUBBLICHE ANNO 2018

| Regione               | MAG        | MON           | ORG        | PET       | PRD          | RXD        | SSP        | TAC          | TOP          | TRM        | TTE          | VPO           |
|-----------------------|------------|---------------|------------|-----------|--------------|------------|------------|--------------|--------------|------------|--------------|---------------|
| PIEMONTE              | 57         | 3.757         | 52         |           | 196          | 33         | 6          | 87           | 521          | 40         | 90           | 1.121         |
| VALLE D'AOSTA         | 4          | 140           | 1          |           | 7            |            | 1          | 2            | 17           | 2          | 1            | 37            |
| LOMBARDIA             | 143        | 10.035        | 107        | 3         | 405          | 28         | 28         | 179          | 1.142        | 126        | 210          | 2.479         |
| PROV. AUTON. BOLZANO  | 9          | 692           | 9          |           | 31           |            | 1          | 9            | 66           | 6          | 9            | 145           |
| PROV. AUTON. TRENTO   | 3          | 539           | 2          |           | 19           | 9          | 1          | 12           | 84           | 7          | 9            | 209           |
| VENETO                | 66         | 5.014         | 57         |           | 230          | 10         | 10         | 90           | 758          | 67         | 82           | 1.933         |
| FRIULI VENEZIA GIULIA | 19         | 1.525         | 14         |           | 55           | 1          | 2          | 24           | 256          | 15         | 25           | 355           |
| LIGURIA               | 24         | 1.528         | 14         |           | 90           | 3          | 4          | 35           | 225          | 26         | 32           | 487           |
| EMILIA ROMAGNA        | 71         | 4.664         | 40         |           | 213          | 6          | 10         | 85           | 677          | 53         | 85           | 1.349         |
| TOSCANA               | 48         | 4.632         | 42         | 2         | 172          | 9          | 9          | 87           | 558          | 51         | 100          | 1.821         |
| UMBRIA                | 18         | 795           | 11         |           | 41           | 3          | 3          | 21           | 149          | 12         | 23           | 251           |
| MARCHE                | 17         | 1.217         | 10         |           | 60           | 10         | 4          | 31           | 171          | 23         | 30           | 378           |
| LAZIO                 | 95         | 4.984         | 40         |           | 234          | 57         | 8          | 118          | 577          | 79         | 133          | 1.479         |
| ABRUZZO               | 21         | 885           | 15         |           | 64           | 8          | 3          | 25           | 151          | 11         | 31           | 356           |
| MOLISE                | 5          | 243           | 2          |           | 23           | 1          | 3          | 9            | 44           | 9          | 9            | 79            |
| CAMPANIA              | 46         | 3.296         | 35         | 1         | 202          | 9          | 5          | 87           | 496          | 24         | 107          | 1.110         |
| PUGLIA                | 59         | 2.374         | 32         | 3         | 155          | 16         | 7          | 74           | 357          | 38         | 101          | 900           |
| BASILICATA            | 13         | 355           | 10         | 1         | 23           | 3          | 3          | 13           | 73           | 9          | 22           | 153           |
| CALABRIA              | 17         | 917           | 16         |           | 57           | 5          | 2          | 34           | 148          | 14         | 49           | 249           |
| SICILIA               | 72         | 4.178         | 33         | 2         | 253          | 18         | 12         | 112          | 514          | 58         | 113          | 1.151         |
| SARDEGNA              | 24         | 1.243         | 13         |           | 69           | 6          | 3          | 34           | 176          | 22         | 45           | 399           |
| <b>ITALIA</b>         | <b>831</b> | <b>53.013</b> | <b>555</b> | <b>12</b> | <b>2.599</b> | <b>235</b> | <b>125</b> | <b>1.168</b> | <b>7.160</b> | <b>692</b> | <b>1.306</b> | <b>16.441</b> |

ASS\_OSP\_STR\_07

MAG : Mammografo; MON : Monitor; ORG : Ortopantomografo; PET : Tomografo ad emissione di positroni; PRD : Apparecchio portatile per radioscopia;  
 RXD : Radiologia dentale panoramica, apparecchio per; SSP : Sistema CT/PET integrato; TAC : Tomografo assiale computerizzato; TOP : Tavolo operatorio;  
 TRM : Tomografo a risonanza magnetica; TTE : Tavolo telecomandato per apparecchio radiologico; VPO : Ventilatore polmonare.

## APPARECCHIATURE TECNICO BIOMEDICHE DI DIAGNOSI E CURA PRESENTI NELLE CASE DI CURA ACCREDITATE ANNO 2018

| Regione               | ADG        | AIC        | ALI       | AME        | ANS          | CIP       | ECT          | EMD          | GCC       | GCD        | GRD        | GTT      | LSC          |
|-----------------------|------------|------------|-----------|------------|--------------|-----------|--------------|--------------|-----------|------------|------------|----------|--------------|
| PIEMONTE              | 9          | 30         | 1         | 31         | 78           | 1         | 124          | 4            |           | 31         | 41         |          | 101          |
| VALLE D'AOSTA         |            | 1          |           | 1          | 2            |           | 1            |              |           | 1          | 1          |          | 4            |
| LOMBARDIA             | 36         | 90         | 17        | 105        | 247          | 6         | 620          | 200          | 3         | 62         | 147        | 1        | 535          |
| PROV. AUTON. BOLZANO  |            | 2          | 3         | 1          |              |           | 10           |              |           | 1          | 4          |          | 5            |
| PROV. AUTON. TRENTO   |            | 2          |           | 2          | 5            |           | 19           |              |           | 4          | 5          |          | 10           |
| VENETO                | 2          | 16         |           | 21         | 47           |           | 105          | 1            | 1         | 13         | 24         |          | 74           |
| FRIULI VENEZIA GIULIA |            | 8          |           | 8          | 20           |           | 48           | 23           |           | 7          | 9          |          | 26           |
| LIGURIA               | 1          | 4          |           | 4          | 14           |           | 13           | 2            |           | 5          | 4          |          | 19           |
| EMILIA ROMAGNA        | 12         | 21         | 2         | 31         | 141          |           | 197          | 76           | 2         | 22         | 54         |          | 256          |
| TOSCANA               | 1          | 11         | 2         | 20         | 66           |           | 73           | 25           |           | 21         | 25         |          | 78           |
| UMBRIA                |            | 2          |           | 8          | 17           |           | 14           |              |           | 3          | 8          |          | 20           |
| MARCHE                | 2          | 12         |           | 9          | 30           |           | 52           |              |           | 9          | 14         |          | 58           |
| LAZIO                 | 9          | 69         | 4         | 66         | 165          | 1         | 184          | 498          | 6         | 63         | 94         | 1        | 218          |
| ABRUZZO               | 2          | 19         |           | 17         | 31           |           | 56           | 9            |           | 11         | 13         |          | 50           |
| MOLISE                |            | 3          |           | 7          | 5            |           | 11           |              |           | 3          | 5          |          | 6            |
| CAMPANIA              | 46         | 79         | 7         | 88         | 233          | 4         | 276          | 50           | 21        | 76         | 103        |          | 281          |
| PUGLIA                | 17         | 41         | 3         | 45         | 76           |           | 147          | 57           | 2         | 30         | 45         |          | 131          |
| BASILICATA            |            |            |           | 1          |              |           |              |              |           | 1          |            |          |              |
| CALABRIA              | 9          | 23         |           | 30         | 79           |           | 105          | 4            | 7         | 32         | 30         |          | 91           |
| SICILIA               | 9          | 52         | 6         | 100        | 189          |           | 201          | 29           | 6         | 71         | 87         | 1        | 248          |
| SARDEGNA              |            | 11         |           | 15         | 38           |           | 55           | 107          |           | 7          | 13         |          | 39           |
| <b>ITALIA</b>         | <b>155</b> | <b>496</b> | <b>45</b> | <b>610</b> | <b>1.483</b> | <b>12</b> | <b>2.311</b> | <b>1.085</b> | <b>48</b> | <b>473</b> | <b>726</b> | <b>3</b> | <b>2.250</b> |

ASS\_OSP\_STR\_08

ADG : Angiografia digitale, sistema per; AIC : Analizzatore automatico per immunochimica; ALI : Acceleratore lineare; AME : Analizzatore multiparametrico selettivo; ANS : Anestesia, apparecchio per; CIP : Camera iperbarica; ECT : Ecotomografo; EMD : Emodialisi, apparecchio per; GCC : Gamma camera computerizzata; GCD : Contaglobuli automatico differenziale; GRD : Gruppo radiologico; GTT : Sistema TAC gamma camera integrato; LSC : Lampada scialitica;

## APPARECCHIATURE TECNICO BIOMEDICHE DI DIAGNOSI E CURA PRESENTI NELLE CASE DI CURA ACCREDITATE ANNO 2018

| Regione               | MAG        | MON         | ORG        | PET      | PRD        | RXD        | SSP       | TAC        | TOP         | TRM        | TTE        | VPO         |
|-----------------------|------------|-------------|------------|----------|------------|------------|-----------|------------|-------------|------------|------------|-------------|
| PIEMONTE              | 16         | 308         | 23         |          | 34         | 8          |           | 14         | 68          | 18         | 29         | 57          |
| VALLE D'AOSTA         |            | 6           |            |          | 1          |            |           | 1          | 2           |            | 1          | 2           |
| LOMBARDIA             | 43         | 1860        | 41         |          | 92         | 23         | 4         | 50         | 251         | 47         | 57         | 415         |
| PROV. AUTON. BOLZANO  |            | 7           | 2          |          | 2          | 1          |           | 2          |             | 3          | 2          |             |
| PROV. AUTON. TRENTO   | 1          | 17          | 1          |          | 2          | 1          |           | 3          | 4           | 3          | 3          | 2           |
| VENETO                | 11         | 218         | 6          |          | 22         | 5          |           | 12         | 45          | 16         | 9          | 47          |
| FRIULI VENEZIA GIULIA | 3          | 61          | 2          |          | 5          | 1          |           | 4          | 22          | 8          | 5          | 15          |
| LIGURIA               | 1          | 56          | 1          |          | 7          |            |           | 1          | 10          |            | 4          | 17          |
| EMILIA ROMAGNA        | 15         | 556         | 23         |          | 71         | 7          | 1         | 23         | 134         | 31         | 39         | 194         |
| TOSCANA               | 3          | 312         | 5          |          | 25         | 4          |           | 13         | 63          | 8          | 17         | 96          |
| UMBRIA                | 2          | 46          | 2          |          | 14         | 2          |           | 4          | 17          | 3          | 6          | 11          |
| MARCHE                | 8          | 153         | 10         |          | 24         | 5          |           | 8          | 32          | 10         | 12         | 37          |
| LAZIO                 | 34         | 598         | 33         |          | 70         | 14         | 1         | 36         | 148         | 32         | 64         | 132         |
| ABRUZZO               | 7          | 130         | 5          |          | 11         | 4          |           | 9          | 29          | 14         | 16         | 39          |
| MOLISE                | 2          | 16          | 1          |          | 3          | 1          |           | 3          | 4           |            | 4          | 7           |
| CAMPANIA              | 49         | 721         | 33         | 5        | 69         | 21         | 3         | 51         | 205         | 28         | 63         | 242         |
| PUGLIA                | 13         | 389         | 10         |          | 38         | 9          |           | 22         | 69          | 14         | 30         | 140         |
| BASILICATA            |            |             |            |          |            |            |           |            |             |            |            |             |
| CALABRIA              | 14         | 228         | 12         | 3        | 30         | 9          | 1         | 19         | 72          | 15         | 24         | 109         |
| SICILIA               | 27         | 547         | 21         |          | 72         | 10         | 4         | 50         | 157         | 27         | 60         | 183         |
| SARDEGNA              | 2          | 131         | 4          |          | 12         |            |           | 5          | 35          | 2          | 10         | 31          |
| <b>ITALIA</b>         | <b>251</b> | <b>6360</b> | <b>235</b> | <b>8</b> | <b>604</b> | <b>125</b> | <b>14</b> | <b>330</b> | <b>1367</b> | <b>279</b> | <b>455</b> | <b>1776</b> |

ASS\_OSP\_STR\_08

**MAG : Mammografo; MON : Monitor; ORG : Ortopantomografo; PET : Tomografo ad emissione di positroni; PRD : Apparecchio portatile per radioscopia; RXD : Radiologia dentale panoramica, apparecchio per; SSP : Sistema CT/PET integrato; TAC : Tomografo assiale computerizzato; TOP : Tavolo operatorio; TRM : Tomografo a risonanza magnetica; TTE : Tavolo telecomandato per apparecchio radiologico; VPO : Ventilatore polmonare.**

## APPARECCHIATURE TECNICO BIOMEDICO DI DIAGNOSI E CURA PRESENTI NELLE STRUTTURE DI RICOVERO PUBBLICHE INDICATORI PER 1.000.000 DI ABITANTI ANNO 2018

| Regione               | Strutture Pubbliche |              |            |            |             |            |            |             |             |
|-----------------------|---------------------|--------------|------------|------------|-------------|------------|------------|-------------|-------------|
|                       | ALI                 | EMD          | GCC        | GTT        | MAG         | PET        | SSP        | TAC         | TRM         |
| PIEMONTE              | 6,9                 | 299,7        | 4,8        | 1,6        | 70,2        |            | 1,4        | 20,0        | 9,2         |
| VALLE D'AOSTA         | 8,0                 | 206,9        |            | 8,0        | 169,3       |            | 8,0        | 15,9        | 15,9        |
| LOMBARDIA             | 6,5                 | 228,1        | 5,1        | 1,8        | 79,0        | 0,3        | 2,8        | 17,8        | 12,5        |
| PROV. AUTON. BOLZANO  |                     | 214,6        | 1,9        | 1,9        | 100,1       |            | 1,9        | 16,9        | 11,3        |
| PROV. AUTON. TRENTO   | 7,4                 | 247,6        | 3,7        | 1,8        | 31,2        |            | 1,8        | 22,2        | 12,9        |
| VENETO                | 5,9                 | 208,6        | 3,9        | 2,0        | 73,0        |            | 2,0        | 18,3        | 13,6        |
| FRIULI VENEZIA GIULIA | 9,0                 | 367,3        | 3,3        | 4,1        | 83,3        |            | 1,6        | 19,6        | 12,3        |
| LIGURIA               | 8,4                 | 336,0        | 3,9        | 0,6        | 80,5        |            | 2,6        | 22,6        | 16,8        |
| EMILIA ROMAGNA        | 5,8                 | 239,9        | 2,7        | 2,7        | 86,8        |            | 2,2        | 19,1        | 11,9        |
| TOSCANA               | 6,2                 | 321,2        | 6,2        | 1,3        | 69,1        | 0,5        | 2,4        | 23,3        | 13,7        |
| UMBRIA                | 9,1                 | 501,1        | 5,7        | 5,7        | 110,4       |            | 3,4        | 23,8        | 13,6        |
| MARCHE                | 6,6                 | 256,3        | 6,6        | 1,3        | 61,0        |            | 2,6        | 20,3        | 15,1        |
| LAZIO                 | 7,1                 | 198,8        | 4,3        | 1,0        | 85,9        |            | 1,4        | 20,1        | 13,4        |
| ABRUZZO               | 6,1                 | 350,7        | 9,1        |            | 86,5        |            | 2,3        | 19,1        | 8,4         |
| MOLISE                | 6,5                 | 389,4        | 16,4       |            | 89,2        |            | 9,8        | 29,4        | 29,4        |
| CAMPANIA              | 3,1                 | 91,2         | 2,1        | 0,7        | 44,9        | 0,2        | 0,9        | 15,0        | 4,1         |
| PUGLIA                | 4,5                 | 302,6        | 5,2        | 1,7        | 81,1        | 0,7        | 1,7        | 18,4        | 9,4         |
| BASILICATA            | 7,1                 | 259,4        | 8,9        | 3,6        | 125,6       | 1,8        | 5,3        | 23,1        | 16,0        |
| CALABRIA              | 5,9                 | 219,3        | 9,9        | 1,5        | 49,0        |            | 1,0        | 16,8        | 6,9         |
| SICILIA               | 4,4                 | 135,0        | 6,2        | 1,2        | 80,8        | 0,4        | 2,4        | 22,4        | 11,6        |
| SARDEGNA              | 5,5                 | 376,3        | 6,7        | 1,2        | 75,7        |            | 1,8        | 20,7        | 13,4        |
| <b>ITALIA</b>         | <b>5,9</b>          | <b>237,3</b> | <b>4,9</b> | <b>1,6</b> | <b>75,3</b> | <b>0,2</b> | <b>2,1</b> | <b>19,3</b> | <b>11,4</b> |

ASS\_OSP\_STR\_09

ALI : Acceleratore lineare EMD : Apparecchio per emodialisi GCC : Gamma camera computerizzata GTT : Sistema TAC gamma camera integrato MAG : Mammografo (per 1.000.000 di donne tra 45 e 69 anni) PET : Tomografo ad emissione di positroni SSP : Sistema CT/PET integrato TAC : Tomografo assiale computerizzato TRM : Tomografo a risonanza magnetica

## APPARECCHIATURE TECNICO BIOMEDICO DI DIAGNOSI E CURA PRESENTI NELLE CASE DI CURA ACCREDITATE INDICATORI PER 1.000.000 DI ABITANTI ANNO 2018

| Regione               | Strutture Private Accreditate |             |            |             |             |            |            |            |     |            |
|-----------------------|-------------------------------|-------------|------------|-------------|-------------|------------|------------|------------|-----|------------|
|                       | ALI                           | EMD         | GCC        | GTT         | MAG         | PET        | SSP        | TAC        | TRM |            |
| PIEMONTE              | 0,2                           | 0,9         |            |             | 19,7        |            |            | 3,2        |     | 4,1        |
| VALLE D'AOSTA         |                               |             |            |             |             |            |            | 8,0        |     |            |
| LOMBARDIA             | 1,7                           | 19,9        | 0,3        | 0,1         | 23,7        |            | 0,4        | 5,0        |     | 4,7        |
| PROV. AUTON. BOLZANO  | 5,6                           |             |            |             |             |            |            | 3,8        |     | 5,6        |
| PROV. AUTON. TRENTO   |                               |             |            |             | 10,4        |            |            | 5,5        |     | 5,5        |
| VENETO                |                               | 0,2         | 0,2        |             | 12,2        |            |            | 2,4        |     | 3,3        |
| FRIULI VENEZIA GIULIA |                               | 18,8        |            |             | 13,2        |            |            | 3,3        |     | 6,5        |
| LIGURIA               |                               | 1,3         |            |             | 3,4         |            |            | 0,6        |     |            |
| EMILIA ROMAGNA        | 0,4                           | 17,0        | 0,4        |             | 18,3        |            | 0,2        | 5,2        |     | 7,0        |
| TOSCANA               | 0,5                           | 6,7         |            |             | 4,3         |            |            | 3,5        |     | 2,1        |
| UMBRIA                |                               |             |            |             | 12,3        |            |            | 4,5        |     | 3,4        |
| MARCHE                |                               |             |            |             | 28,7        |            |            | 5,2        |     | 6,6        |
| LAZIO                 | 0,7                           | 84,7        | 1,0        | 0,2         | 30,7        |            | 0,2        | 6,1        |     | 5,4        |
| ABRUZZO               |                               | 6,9         |            |             | 28,8        |            |            | 6,9        |     | 10,7       |
| MOLISE                |                               |             |            |             | 35,7        |            |            | 9,8        |     |            |
| CAMPANIA              | 1,2                           | 8,6         | 3,6        |             | 47,8        | 0,9        | 0,5        | 8,8        |     | 4,8        |
| PUGLIA                | 0,7                           | 14,1        | 0,5        |             | 17,9        |            |            | 5,5        |     | 3,5        |
| BASILICATA            |                               |             |            |             |             |            |            |            |     |            |
| CALABRIA              |                               | 2,0         | 3,5        |             | 40,3        | 1,5        | 0,5        | 9,4        |     | 7,4        |
| SICILIA               | 1,2                           | 5,8         | 1,2        | 0,2         | 30,3        |            | 0,8        | 10,0       |     | 5,4        |
| SARDEGNA              |                               | 65,3        |            |             | 6,3         |            |            | 3,0        |     | 1,2        |
| <b>ITALIA</b>         | <b>0,7</b>                    | <b>17,9</b> | <b>0,8</b> | <b>0,05</b> | <b>22,7</b> | <b>0,1</b> | <b>0,2</b> | <b>5,5</b> |     | <b>4,6</b> |

ASS\_OSP\_STR\_09

ALI : Acceleratore lineare EMD : Apparecchio per emodialisi GCC : Gamma camera computerizzata GTT : Sistema TAC gamma camera integrato MAG : Mammografo (per 1.000.000 di donne tra 45 e 69 anni) PET : Tomografo ad emissione di positroni SSP : Sistema CT/PET integrato TAC : Tomografo assiale computerizzato TRM : Tomografo a risonanza magnetica

APPARECCHIATURE TECNICO BIOMEDICO DI DIAGNOSI E CURA PRESENTI NELLE STRUTTURE DI RICOVERO  
 PUBBLICHE ED EXTRAOSPEDALIERE PUBBLICHE INDICATORI PER 1.000.000 DI ABITANTI ANNO 2018

| Regione               | Strutture Pubbliche |              |            |            |             |            |            |             |             |
|-----------------------|---------------------|--------------|------------|------------|-------------|------------|------------|-------------|-------------|
|                       | ALI                 | EMD          | GCC        | GTT        | MAG         | PET        | SSP        | TAC         | TRM         |
| PIEMONTE              | 6,9                 | 333,2        | 4,8        | 1,6        | 92,3        |            | 1,4        | 20,2        | 9,2         |
| VALLE D'AOSTA         | 8,0                 | 366,0        |            | 8,0        | 169,3       |            | 8,0        | 15,9        | 23,9        |
| LOMBARDIA             | 6,5                 | 257,0        | 5,1        | 1,8        | 84,0        | 0,3        | 2,8        | 17,9        | 12,5        |
| PROV. AUTON. BOLZANO  |                     | 214,6        | 1,9        | 1,9        | 100,1       |            | 1,9        | 16,9        | 11,3        |
| PROV. AUTON. TRENTO   | 7,4                 | 247,6        | 3,7        | 1,8        | 83,1        |            | 1,8        | 22,2        | 12,9        |
| VENETO                | 5,9                 | 210,8        | 3,9        | 2,0        | 86,3        |            | 2,0        | 18,3        | 14,2        |
| FRIULI VENEZIA GIULIA | 9,0                 | 396,0        | 3,3        | 4,1        | 87,7        |            | 1,6        | 19,6        | 12,3        |
| LIGURIA               | 9,7                 | 336,0        | 3,9        | 0,6        | 100,6       |            | 2,6        | 23,2        | 18,1        |
| EMILIA ROMAGNA        | 5,8                 | 265,1        | 2,7        | 2,7        | 111,3       |            | 2,2        | 19,3        | 12,3        |
| TOSCANA               | 6,2                 | 342,9        | 6,2        | 1,3        | 95,0        | 0,5        | 2,4        | 23,9        | 14,2        |
| UMBRIA                | 9,1                 | 501,1        | 5,7        | 5,7        | 147,2       |            | 3,4        | 26,1        | 13,6        |
| MARCHE                | 6,6                 | 283,2        | 6,6        | 1,3        | 89,7        |            | 2,6        | 22,3        | 15,1        |
| LAZIO                 | 7,5                 | 210,2        | 4,3        | 1,2        | 109,4       |            | 1,4        | 20,9        | 14,3        |
| ABRUZZO               | 6,1                 | 372,8        | 9,1        |            | 98,8        |            | 2,3        | 22,1        | 9,9         |
| MOLISE                | 6,5                 | 425,4        | 16,4       |            | 142,8       |            | 9,8        | 39,3        | 32,7        |
| CAMPANIA              | 3,1                 | 93,4         | 2,1        | 0,7        | 77,0        | 0,2        | 0,9        | 16,0        | 4,3         |
| PUGLIA                | 4,5                 | 322,4        | 5,2        | 1,7        | 111,3       | 0,7        | 1,7        | 20,4        | 10,4        |
| BASILICATA            | 7,1                 | 341,1        | 8,9        | 3,6        | 135,3       | 1,8        | 5,3        | 26,6        | 17,8        |
| CALABRIA              | 5,9                 | 270,2        | 10,9       | 1,5        | 83,5        |            | 1,0        | 17,3        | 7,4         |
| SICILIA               | 4,4                 | 135,0        | 6,2        | 1,2        | 99,9        | 0,6        | 2,4        | 22,8        | 12,2        |
| SARDEGNA              | 5,5                 | 551,4        | 6,7        | 1,2        | 97,7        |            | 1,8        | 21,3        | 13,4        |
| <b>ITALIA</b>         | <b>5,9</b>          | <b>260,0</b> | <b>4,9</b> | <b>1,6</b> | <b>95,9</b> | <b>0,2</b> | <b>2,1</b> | <b>20,0</b> | <b>11,9</b> |

ASS\_OSP\_STR\_12

ALI : Acceleratore lineare EMD : Apparecchio per emodialisi GCC : Gamma camera computerizzata GTT : Sistema TAC gamma camera integrato MAG : Mammografo (per 1.000.000 di donne tra 45 e 69 anni) PET : Tomografo ad emissione di positroni SSP : Sistema CT/PET integrato TAC : Tomografo assiale computerizzato TRM : Tomografo a risonanza magnetica

APPARECCHIATURE TECNICO BIOMEDICO DI DIAGNOSI E CURA PRESENTINELLE CASE DI CURA ACCREDITATE ED  
EXTRAOSPEDALIERE PRIVATE ACCREDITATE INDICATORI PER 1.000.000 DI ABITANTI ANNO 2018

| Regione               | Strutture Private |       |      |     |       |     |     |      |      |
|-----------------------|-------------------|-------|------|-----|-------|-----|-----|------|------|
|                       | ALI               | EMD   | GCC  | GTT | MAG   | PET | SSP | TAC  | TRM  |
| PIEMONTE              | 0,2               | 0,9   |      |     | 41,9  |     | 0,7 | 6,4  | 9,6  |
| VALLE D'AOSTA         |                   |       |      |     | 42,3  |     |     | 15,9 | 23,9 |
| LOMBARDIA             | 1,7               | 32,9  | 0,4  | 0,1 | 70,7  |     | 0,6 | 11,0 | 12,5 |
| PROV. AUTON. BOLZANO  | 5,6               | 28,2  |      |     |       |     |     | 5,6  | 7,5  |
| PROV. AUTON. TRENTO   |                   |       |      |     | 20,8  |     |     | 11,1 | 9,2  |
| VENETO                | 0,2               | 0,2   | 0,4  |     | 49,8  |     |     | 9,4  | 14,8 |
| FRIULI VENEZIA GIULIA |                   | 18,8  |      |     | 61,4  |     |     | 11,5 | 21,3 |
| LIGURIA               |                   | 11,6  |      |     | 117,4 |     | 0,6 | 5,2  | 16,8 |
| EMILIA ROMAGNA        | 0,4               | 17,0  | 0,4  |     | 24,5  |     | 0,2 | 5,6  | 9,2  |
| TOSCANA               | 1,6               | 9,7   | 0,3  |     | 50,4  | 0,3 | 0,5 | 10,7 | 13,1 |
| UMBRIA                |                   |       |      |     | 30,7  |     |     | 14,7 | 11,3 |
| MARCHE                |                   |       |      |     | 46,6  |     |     | 6,6  | 9,2  |
| LAZIO                 | 0,7               | 152,4 | 3,2  | 0,3 | 140,2 | 0,2 | 0,9 | 14,1 | 18,4 |
| ABRUZZO               |                   | 18,3  |      |     | 65,9  |     |     | 10,7 | 16,8 |
| MOLISE                |                   | 49,1  |      |     | 107,1 |     |     | 16,4 | 16,4 |
| CAMPANIA              | 4,5               | 338,3 | 11,2 | 0,9 | 178,5 | 1,7 | 3,1 | 39,8 | 29,1 |
| PUGLIA                | 0,7               | 121,1 | 2,2  |     | 79,7  | 0,2 | 0,2 | 11,2 | 14,1 |
| BASILICATA            |                   | 44,4  | 5,3  |     | 67,6  |     |     | 8,9  | 17,8 |
| CALABRIA              |                   | 13,3  | 6,9  |     | 115,2 | 1,5 | 2,0 | 16,8 | 17,3 |
| SICILIA               | 2,6               | 313,4 | 8,6  | 0,4 | 141,4 | 0,6 | 1,4 | 26,0 | 25,0 |
| SARDEGNA              |                   | 65,3  |      |     | 82,0  |     |     | 10,4 | 17,1 |
| ITALIA                | 1,3               | 92,9  | 2,7  | 0,2 | 86,0  | 0,3 | 0,8 | 14,4 | 16,2 |

ASS\_OSP\_STR\_12

ALI : Acceleratore lineare EMD : Apparecchio per emodialisi GCC : Gamma camera computerizzata GTT : Sistema TAC gamma camera integrato MAG : Mammografo (per 1.000.000 di donne tra 45 e 69 anni) PET : Tomografo ad emissione di positroni SSP : Sistema CT/PET integrato TAC : Tomografo assiale computerizzato TRM : Tomografo a risonanza magnetica

## POSTI LETTO PREVISTI NELLE STRUTTURE DI RICOVERO PUBBLICHE E POSTI LETTO ACCREDITATI ANNO 2018

| Regione               | Posti letto pubblici |              |                   |                     |                | Posti letto accreditati  |              |              |                   |               |                          |
|-----------------------|----------------------|--------------|-------------------|---------------------|----------------|--------------------------|--------------|--------------|-------------------|---------------|--------------------------|
|                       | Day Hospital         | Day Surgery  | Degenza Ordinaria | Degenza a Pagamento | Totale         | Posti per 1.000 abitanti | Day Hospital | Day Surgery  | Degenza Ordinaria | Totale        | Posti per 1.000 abitanti |
| PIEMONTE              | 1.086                | 760          | 11.679            |                     | 13.525         | 3,1                      | 2            | 109          | 3.100             | 3.211         | 0,7                      |
| VALLE D'AOSTA         | 24                   | 15           | 376               |                     | 415            | 3,3                      |              | 2            | 74                | 76            | 0,6                      |
| LOMBARDIA             | 804                  | 1.045        | 27.078            | 581                 | 29.508         | 2,9                      | 143          | 368          | 7.422             | 7.933         | 0,8                      |
| PROV. AUTON. BOLZANO  | 105                  | 89           | 1.583             | 19                  | 1.796          | 3,4                      |              |              | 283               | 283           | 0,5                      |
| PROV. AUTON. TRENTO   | 101                  | 103          | 1.348             |                     | 1.552          | 2,9                      | 16           | 16           | 538               | 570           | 1,1                      |
| VENETO                | 584                  | 682          | 14.588            | 119                 | 15.973         | 3,2                      | 40           | 75           | 1.616             | 1.731         | 0,4                      |
| FRIULI VENEZIA GIULIA | 362                  | 39           | 3.573             | 55                  | 4.029          | 3,3                      | 56           | 41           | 376               | 473           | 0,4                      |
| LIGURIA               | 369                  | 255          | 4.775             | 46                  | 5.445          | 3,5                      | 13           | 18           | 307               | 338           | 0,2                      |
| EMILIA ROMAGNA        | 453                  | 271          | 12.641            | 72                  | 13.437         | 3,0                      | 83           | 122          | 3.809             | 4.014         | 0,9                      |
| TOSCANA               | 900                  | 437          | 8.912             | 223                 | 10.472         | 2,8                      | 66           | 138          | 1.449             | 1.653         | 0,4                      |
| UMBRIA                | 187                  | 170          | 2.605             | 9                   | 2.971          | 3,4                      |              | 33           | 273               | 306           | 0,3                      |
| MARCHE                | 363                  | 162          | 3.811             | 8                   | 4.344          | 2,8                      | 2            | 61           | 839               | 902           | 0,6                      |
| LAZIO                 | 1.352                | 671          | 13.695            | 125                 | 15.843         | 2,7                      | 263          | 94           | 4.718             | 5.075         | 0,9                      |
| ABRUZZO               | 178                  | 187          | 3.039             | 26                  | 3.430          | 2,6                      | 33           | 31           | 949               | 1.013         | 0,8                      |
| MOLISE                | 70                   | 50           | 810               | 144                 | 1.074          | 3,5                      | 6            | 8            | 140               | 154           | 0,5                      |
| CAMPANIA              | 1.528                | 617          | 9.900             | 70                  | 12.115         | 2,1                      | 272          | 272          | 5.613             | 6.157         | 1,1                      |
| PUGLIA                | 599                  | 251          | 9.438             | 4                   | 10.292         | 2,6                      |              | 14           | 2.319             | 2.333         | 0,6                      |
| BASILICATA            | 147                  | 76           | 1.573             | 26                  | 1.822          | 3,2                      |              |              | 40                | 40            | 0,1                      |
| CALABRIA              | 420                  | 190          | 3.263             |                     | 3.873          | 1,9                      | 124          | 105          | 1.746             | 1.975         | 1,0                      |
| SICILIA               | 1.037                | 399          | 10.157            | 95                  | 11.688         | 2,3                      | 198          | 343          | 3.944             | 4.485         | 0,9                      |
| SARDEGNA              | 515                  | 129          | 4.108             | 3                   | 4.755          | 2,9                      | 40           | 62           | 947               | 1.049         | 0,6                      |
| <b>ITALIA</b>         | <b>11.184</b>        | <b>6.598</b> | <b>148.952</b>    | <b>1.625</b>        | <b>168.359</b> | <b>2,8</b>               | <b>1.357</b> | <b>1.912</b> | <b>40.502</b>     | <b>43.771</b> | <b>0,7</b>               |

ASS\_OSP\_STR\_10



POSTI LETTO PREVISTI NELLE STRUTTURE DI RICOVERO PUBBLICHE E POSTI LETTO ACCREDITATI  
DISTRIBUZIONE PER ACUTI/NON ACUTI - INDICATORI PER 1.000 ABITANTI ANNO 2018

| Regione               | Posti Letto per Acuti |             |            | Posti Letto per Non Acuti |             |            |
|-----------------------|-----------------------|-------------|------------|---------------------------|-------------|------------|
|                       | Pubblici              | Accreditati | Totale     | Pubblici                  | Accreditati | Totale     |
| PIEMONTE              | 2,6                   | 0,2         | 2,9        | 0,5                       | 0,5         | 1,0        |
| VALLE D'AOSTA         | 3,1                   | 0,1         | 3,2        | 0,2                       | 0,5         | 0,7        |
| LOMBARDIA             | 2,5                   | 0,5         | 3,0        | 0,4                       | 0,3         | 0,7        |
| PROV. AUTON. BOLZANO  | 3,1                   | (*)         | 3,2        | 0,3                       | 0,5         | 0,8        |
| PROV. AUTON. TRENTO   | 2,6                   | 0,3         | 2,9        | 0,3                       | 0,8         | 1,0        |
| VENETO                | 2,8                   | 0,2         | 3,0        | 0,4                       | 0,1         | 0,6        |
| FRIULI VENEZIA GIULIA | 3,1                   | 0,3         | 3,4        | 0,2                       | 0,1         | 0,3        |
| LIGURIA               | 3,0                   | 0,1         | 3,1        | 0,5                       | 0,1         | 0,6        |
| EMILIA ROMAGNA        | 2,6                   | 0,5         | 3,1        | 0,4                       | 0,4         | 0,8        |
| TOSCANA               | 2,7                   | 0,3         | 2,9        | 0,1                       | 0,2         | 0,3        |
| UMBRIA                | 2,9                   | 0,3         | 3,2        | 0,5                       | 0,1         | 0,5        |
| MARCHE                | 2,6                   | 0,3         | 2,9        | 0,2                       | 0,3         | 0,5        |
| LAZIO                 | 2,5                   | 0,4         | 2,9        | 0,2                       | 0,4         | 0,7        |
| ABRUZZO               | 2,4                   | 0,4         | 2,8        | 0,2                       | 0,3         | 0,5        |
| MOLISE                | 3,0                   | 0,3         | 3,3        | 0,5                       | 0,2         | 0,7        |
| CAMPANIA              | 2,0                   | 0,8         | 2,8        | 0,1                       | 0,3         | 0,4        |
| PUGLIA                | 2,4                   | 0,4         | 2,8        | 0,2                       | 0,2         | 0,3        |
| BASILICATA            | 2,7                   |             | 2,7        | 0,5                       | 0,1         | 0,6        |
| CALABRIA              | 1,8                   | 0,5         | 2,4        | 0,1                       | 0,4         | 0,5        |
| SICILIA               | 2,1                   | 0,7         | 2,8        | 0,3                       | 0,2         | 0,4        |
| SARDEGNA              | 2,8                   | 0,5         | 3,3        | 0,1                       | 0,1         | 0,2        |
| <b>ITALIA</b>         | <b>2,5</b>            | <b>0,4</b>  | <b>2,9</b> | <b>0,3</b>                | <b>0,3</b>  | <b>0,6</b> |

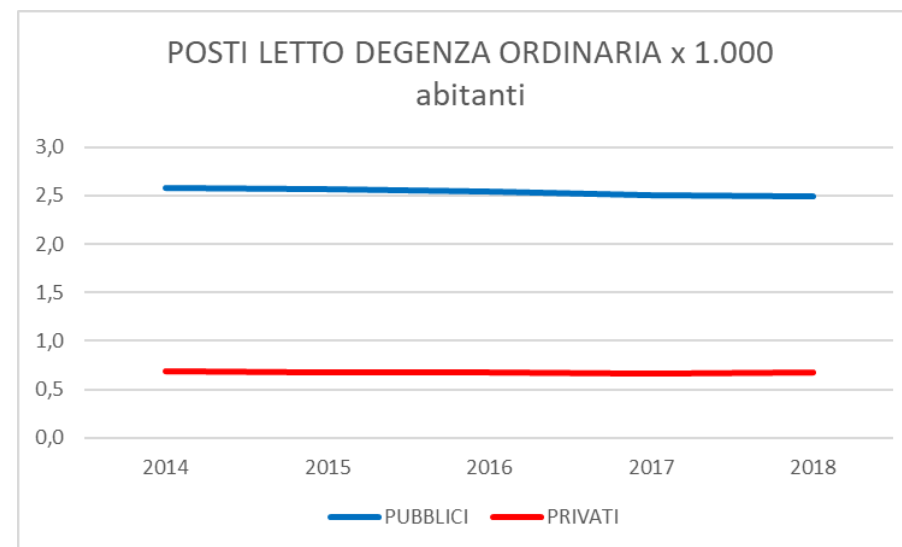
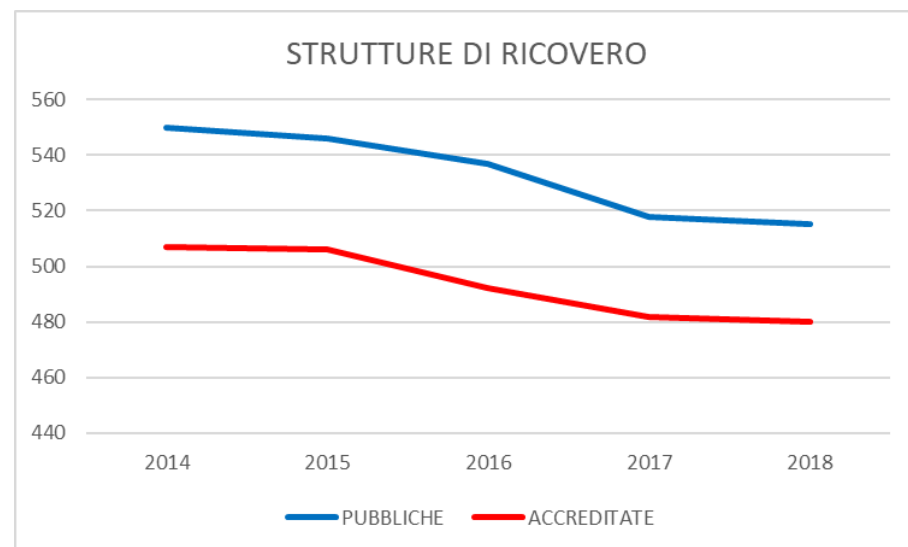
ASS\_OSP\_STR\_11

(\*) Valore inferiore a 0,05

I posti letto per acuti afferiscono alle discipline mediche e chirurgiche ad esclusione delle discipline di riabilitazione (28 - Unità spinale; 56 -Recupero e riabilitazione funzionale ; 75 - Neuroriabilitazione) e di lungodegenza (60 - Lungodegenti). I posti letto per non acuti sono quelli afferenti alle discipline di riabilitazione e di lungodegenza.

## STRUTTURE DI RICOVERO PUBBLICHE E CASE DI CURA ACCREDITATE - POSTI LETTO PREVISTI ANNI 2014 - 2018

| ANNO | STRUTTURE DI RICOVERO |             | POSTI LETTO DEGENZA ORDINARIA |                     |         |                     | POSTI LETTO DI DAY HOSPITAL |             |                               | POSTI LETTO DI DAY SURGERY |             |                               |
|------|-----------------------|-------------|-------------------------------|---------------------|---------|---------------------|-----------------------------|-------------|-------------------------------|----------------------------|-------------|-------------------------------|
|      |                       |             | PUBBLICI                      |                     | PRIVATI |                     | PUBBLICI                    | ACCREDITATI | TOTALE X<br>1.000<br>ABITANTI | PUBBLICI                   | ACCREDITATI | TOTALE X<br>1.000<br>ABITANTI |
|      | PUBBLICHE             | ACCREDITATE | TOTALE                        | x 1.000<br>abitanti | TOTALE  | x 1.000<br>abitanti |                             |             |                               |                            |             |                               |
| 2014 | 550                   | 507         | 157.033                       | 2,6                 | 41.496  | 0,7                 | 13.870                      | 1.544       | 0,3                           | 6.396                      | 1.892       | 0,1                           |
| 2015 | 546                   | 506         | 155.460                       | 2,6                 | 41.037  | 0,7                 | 13.268                      | 1.509       | 0,2                           | 6.664                      | 1.877       | 0,1                           |
| 2016 | 537                   | 492         | 153.794                       | 2,5                 | 40.701  | 0,7                 | 12.416                      | 1.447       | 0,2                           | 6.668                      | 1.877       | 0,1                           |
| 2017 | 518                   | 482         | 151.646                       | 2,5                 | 40.458  | 0,7                 | 11.672                      | 1.378       | 0,2                           | 6.660                      | 1.855       | 0,1                           |
| 2018 | 515                   | 480         | 150.577                       | 2,5                 | 40.502  | 0,7                 | 11.184                      | 1.357       | 0,2                           | 6.598                      | 1.912       | 0,1                           |



## POSTI LETTO DELLE STRUTTURE PUBBLICHE E POSTI LETTO ACCREDITATI UTILIZZATI PER L'ATTIVITA' DI RICOVERO DISTINTI PER TIPO STRUTTURA ANNO 2018

| Regione   | Posti Letto Pubblici |                             |                           |                               |                                   |                                  |                                    |                             |                 |                |                         |
|---|----------------------|-----------------------------|---------------------------|-------------------------------|-----------------------------------|----------------------------------|------------------------------------|-----------------------------|-----------------|----------------|-------------------------|
|   | Aziende Ospedaliere  | Ospedali a Gestione Diretta | A.O. Integrata con il SSN | A.O. Integrata con Università | Policlinico Universitario Privato | Istituti a Carattere Scientifico | Ospedali Classificati o Assimilati | Istituti Presidio della Usl | Enti di Ricerca | Totale         | Posti Letto Accreditati |
| PIEMONTE  | 1.625                | 5.922                       |                           | 2.699                         |                                   | 726                              |                                    | 705                         |                 | 11.677         | 3.100                   |
| VALLE D'AOSTA   |                      | 367                         |                           |                               |                                   |                                  |                                    |                             |                 | 367            | 74                      |
| LOMBARDIA   | 18.546               |                             |                           |                               |                                   | 6.820                            | 1.040                              |                             |                 | 26.406         | 7.402                   |
| PROV. AUTON. BOLZANO  |                      | 1.677                       |                           |                               |                                   |                                  |                                    |                             |                 | 1.677          | 265                     |
| PROV. AUTON. TRENTO   |                      | 1.240                       |                           |                               |                                   |                                  | 105                                |                             |                 | 1.345          | 538                     |
| VENETO  | 1.236                | 10.010                      |                           | 1.170                         |                                   | 244                              | 917                                | 396                         |                 | 13.973         | 1.605                   |
| FRIULI VENEZIA GIULIA   |                      | 3.412                       |                           |                               |                                   | 214                              |                                    |                             |                 | 3.626          | 370                     |
| LIGURIA   |                      | 2.746                       |                           |                               |                                   | 1.506                            | 540                                |                             |                 | 4.792          | 288                     |
| EMILIA ROMAGNA  |                      | 7.824                       |                           | 3.924                         |                                   | 393                              |                                    | 150                         |                 | 12.291         | 3.709                   |
| TOSCANA   |                      | 5.931                       |                           | 2.625                         |                                   | 149                              |                                    | 146                         | 117             | 8.968          | 1.414                   |
| UMBRIA  | 1.277                | 1.141                       |                           |                               |                                   |                                  |                                    |                             |                 | 2.418          | 263                     |
| MARCHE  | 473                  | 2.161                       |                           | 810                           |                                   | 265                              |                                    |                             |                 | 3.709          | 839                     |
| LAZIO   | 1.269                | 4.871                       | 923                       | 827                           | 1.630                             | 1.613                            | 1.640                              | 356                         |                 | 13.129         | 4.708                   |
| ABRUZZO   |                      | 2.985                       |                           |                               |                                   |                                  |                                    |                             |                 | 2.985          | 894                     |
| MOLISE  |                      | 499                         |                           |                               |                                   | 141                              |                                    |                             | 118             | 758            | 140                     |
| CAMPANIA  | 2.889                | 3.899                       | 855                       | 697                           |                                   | 347                              | 579                                |                             |                 | 9.266          | 5.408                   |
| PUGLIA  |                      | 5.089                       | 976                       | 649                           |                                   | 1.241                            | 919                                |                             |                 | 8.874          | 2.298                   |
| BASILICATA  | 876                  | 610                         |                           |                               |                                   | 65                               |                                    |                             |                 | 1.551          | 40                      |
| CALABRIA  | 1.542                | 1.504                       |                           |                               |                                   | 59                               |                                    |                             |                 | 3.105          | 1.693                   |
| SICILIA   | 2.565                | 4.457                       | 1.588                     |                               |                                   | 735                              | 270                                | 238                         |                 | 9.853          | 3.849                   |
| SARDEGNA  | 692                  | 2.220                       | 1.230                     |                               |                                   |                                  |                                    |                             |                 | 4.142          | 928                     |
| <b>ITALIA</b>   | <b>32.990</b>        | <b>68.565</b>               | <b>5.572</b>              | <b>13.401</b>                 | <b>1.630</b>                      | <b>14.518</b>                    | <b>6.010</b>                       | <b>1.991</b>                | <b>235</b>      | <b>144.912</b> | <b>39.825</b>           |
| PERCENTUALE DI RILEVAZIONE PER LE STRUTTURE PUBBLICHE : 100,0 %     |                      |                             |                           |                               |                                   |                                  |                                    |                             |                 | ASS_OSP_ATT_0  |                         |
| PERCENTUALE DI RILEVAZIONE PER LE CASE DI CURA ACCREDITATE : 99,0 % |                      |                             |                           |                               |                                   |                                  |                                    |                             |                 | 1              |                         |

## POSTI LETTO EFFETTIVAMENTE UTILIZZATI PER DISCIPLINA ANNO 2018

| Disciplina                                  | Posti Letto Pubblici |              |             | Posti Letto Accreditati |              |             | Totale            |              |             |
|---|----------------------|--------------|-------------|-------------------------|--------------|-------------|-------------------|--------------|-------------|
|   | Degenza Ordinaria    | Day Hospital | Day Surgery | Degenza Ordinaria       | Day Hospital | Day Surgery | Degenza Ordinaria | Day Hospital | Day Surgery |
| 01 - ALLERGOLOGIA                           | 13                   | 31           |             |                         |              |             | 13                | 31           |             |
| 02 - DAY HOSPITAL                           |                      | 1.055        |             |                         | 203          |             |                   | 1.258        |             |
| 05 - ANGIOLOGIA                             | 46                   | 23           |             | 18                      |              |             | 64                | 23           |             |
| 06 - CARDIOCHIRURGIA PEDIATRICA             | 109                  | 4            | 1           |                         |              |             | 109               | 4            | 1           |
| 07 - CARDIOCHIRURGIA                        | 1.360                | 19           | 3           | 499                     |              | 2           | 1.859             | 19           | 5           |
| 08 - CARDIOLOGIA                            | 6.456                | 435          | 39          | 1.352                   | 90           |             | 7.808             | 525          | 39          |
| 09 - CHIRURGIA GENERALE                     | 14.736               | 419          | 1.105       | 4.350                   | 267          | 417         | 19.086            | 686          | 1.522       |
| 10 - CHIRURGIA MAXILLO FACCIALE             | 445                  | 23           | 54          | 54                      | 2            | 26          | 499               | 25           | 80          |
| 11 - CHIRURGIA PEDIATRICA                   | 608                  | 28           | 119         | 18                      | 1            | 1           | 626               | 29           | 120         |
| 12 - CHIRURGIA PLASTICA                     | 666                  | 32           | 106         | 55                      | 4            | 8           | 721               | 36           | 114         |
| 13 - CHIRURGIA TORACICA                     | 768                  | 9            | 25          | 45                      |              |             | 813               | 9            | 25          |
| 14 - CHIRURGIA VASCOLARE                    | 1.626                | 35           | 112         | 311                     | 12           | 23          | 1.937             | 47           | 135         |
| 15 - MEDICINA SPORTIVA                      |                      | 5            |             |                         |              |             |                   | 5            |             |
| 18 - EMATOLOGIA                             | 1.678                | 604          |             |                         |              |             | 1.678             | 604          |             |
| 19 - MALATTIE ENDOCRINE, RICAMBIO E NUTRIZ. | 429                  | 181          | 2           | 40                      |              |             | 469               | 181          | 2           |
| 20 - IMMUNOLOGIA                            | 23                   | 18           |             |                         |              |             | 23                | 18           |             |
| 21 - GERIATRIA                              | 3.479                | 80           |             | 479                     | 8            |             | 3.958             | 88           |             |
| 24 - MALATTIE INFETTIVE E TROPICALI         | 2.611                | 292          | 2           | 1                       |              |             | 2.612             | 292          | 2           |
| 25 - MEDICINA DEL LAVORO                    | 51                   | 17           |             | 1                       |              |             | 52                | 17           |             |
| 26 - MEDICINA GENERALE                      | 25.486               | 1.124        | 10          | 4.276                   | 283          | 4           | 29.762            | 1.407        | 14          |
| 28 - UNITA` SPINALE                         | 2                    |              |             |                         |              |             | 2                 |              |             |
| 29 - NEFROLOGIA                             | 616                  | 19           | 1           | 39                      |              |             | 655               | 19           | 1           |
| 30 - NEUROCHIRURGIA                         | 1.831                | 203          | 3           | 104                     | 4            |             | 1.935             | 207          | 3           |
| 32 - NEUROLOGIA                             | 2.311                | 30           | 52          | 194                     |              | 2           | 2.505             | 30           | 54          |
| 33 - NEUROPSICHIATRIA INFANTILE             | 4.774                | 303          | 2           | 890                     | 35           |             | 5.664             | 338          | 2           |
| 34 - OCULISTICA                             | 325                  | 162          |             |                         |              |             | 325               | 162          |             |
| 35 - ODONTOIATRIA E STOMATOLOGIA            | 876                  | 181          | 577         | 352                     | 59           | 150         | 1.228             | 240          | 727         |
| 36 - ORTOPEDIA E TRAUMATOLOGIA              | 45                   | 39           | 72          |                         | 1            | 5           | 45                | 40           | 77          |

MINISTERO DELLA SALUTE  
DIREZIONE GENERALE DELLA DIGITALIZZAZIONE, DEL SISTEMA INFORMATIVO SANITARIO E DELLA STATISTICA  
UFFICIO DI STATISTICA

| Disciplina                                    | Posti Letto Pubblici |              |             | Posti Letto Accreditati |              |             | Totale            |              |             |
|---|----------------------|--------------|-------------|-------------------------|--------------|-------------|-------------------|--------------|-------------|
|   | Degenza Ordinaria    | Day Hospital | Day Surgery | Degenza Ordinaria       | Day Hospital | Day Surgery | Degenza Ordinaria | Day Hospital | Day Surgery |
| 37 - OSTETRICIA E GINECOLOGIA                 | 10.530               | 406          | 828         | 1.605                   | 92           | 135         | 12.135            | 498          | 963         |
| 38 - OTORINOLARINGOIATRIA                     | 2.308                | 158          | 356         | 477                     | 38           | 65          | 2.785             | 196          | 421         |
| 39 - PEDIATRIA                                | 4.391                | 685          | 7           | 79                      | 5            |             | 4.470             | 690          | 7           |
| 40 - PSICHIATRIA                              | 4.012                | 268          | 2           | 982                     | 14           |             | 4.994             | 282          | 2           |
| 42 - TOSSICOLOGIA                             | 4.307                | 165          | 377         | 1.019                   | 33           | 92          | 5.326             | 198          | 469         |
| 43 - UROLOGIA                                 | 1                    | 1            |             |                         |              |             | 1                 | 1            |             |
| 46 - GRANDI USTIONI PEDIATRICHE               | 128                  |              |             |                         |              |             | 128               |              |             |
| 47 - GRANDI USTIONI                           | 394                  | 22           | 2           |                         |              |             | 394               | 22           | 2           |
| 48 - NEFROLOGIA (ABILITAZ. AL TRAPIANTO RENE) | 4.676                | 78           | 13          | 397                     | 12           |             | 5.073             | 90           | 13          |
| 49 - TERAPIA INTENSIVA                        | 2.354                | 8            | 4           | 166                     |              |             | 2.520             | 8            | 4           |
| 50 - UNITA` CORONARICA                        | 1.551                | 2            | 1           | 12                      |              |             | 1.563             | 2            | 1           |
| 51 - ASTANTERIA                               | 268                  | 164          | 28          |                         |              | 5           | 268               | 164          | 33          |
| 52 - DERMATOLOGIA                             | 4                    | 21           |             |                         |              |             | 4                 | 21           |             |
| 54 - EMODIALISI                               | 3                    | 5            |             |                         |              |             | 3                 | 5            |             |
| 55 - FARMACOLOGIA CLINICA                     | 9.381                | 566          |             | 12.127                  | 580          | 3           | 21.508            | 1.146        | 3           |
| 56 - RECUPERO E RIABILITAZIONE FUNZIONALE     | 16                   | 14           | 10          |                         |              |             | 16                | 14           | 10          |
| 57 - FISIOPATOLOGIA DELLA RIPRODUZIONE UMANA  | 1.658                | 204          | 11          | 34                      |              |             | 1.692             | 204          | 11          |
| 58 - GASTROENTEROLOGIA                        | 3.968                | 7            |             | 4.230                   | 3            |             | 8.198             | 10           |             |
| 60 - LUNGODEGENTI                             | 98                   | 7            |             |                         |              |             | 98                | 7            |             |
| 61 - MEDICINA NUCLEARE                        | 1.898                | 26           | 2           | 103                     | 8            |             | 2.001             | 34           | 2           |
| 62 - NEONATOLOGIA                             | 2.584                | 1.952        | 2           | 290                     | 37           | 6           | 2.874             | 1.989        | 8           |
| 64 - ONCOLOGIA                                | 294                  | 127          |             |                         |              |             | 294               | 127          |             |
| 65 - ONCOEMATOLOGIA PEDIATRICA                | 145                  | 70           |             | 23                      |              |             | 168               | 70           |             |
| 66 - ONCOEMATOLOGIA                           | 525                  | 19           | 42          |                         |              |             | 525               | 19           | 42          |
| 67 - PENSIONANTI                              | 3.050                | 226          | 4           | 191                     | 5            |             | 3.241             | 231          | 4           |
| 68 - PNEUMOLOGIA                              | 9                    | 17           | 7           |                         |              |             | 9                 | 17           | 7           |
| 69 - RADIOLOGIA                               | 136                  | 31           |             | 10                      |              |             | 146               | 31           |             |
| 70 - RADIOTERAPIA                             | 285                  | 81           |             | 45                      | 3            |             | 330               | 84           |             |
| 71 - REUMATOLOGIA                             | 1.045                | 3            |             | 32                      |              |             | 1.077             | 3            |             |
| 73 - TERAPIA INTENSIVA NEONATALE              | 10.530               | 406          | 828         | 1.605                   | 92           | 135         | 12.135            | 498          | 963         |

MINISTERO DELLA SALUTE  
DIREZIONE GENERALE DELLA DIGITALIZZAZIONE, DEL SISTEMA INFORMATIVO SANITARIO E DELLA STATISTICA  
UFFICIO DI STATISTICA

| Disciplina                     | Posti Letto Pubblici |               |              | Posti Letto Accreditati |              |              | Totale            |               |              |
|--------------------------------|----------------------|---------------|--------------|-------------------------|--------------|--------------|-------------------|---------------|--------------|
|                                | Degenza Ordinaria    | Day Hospital  | Day Surgery  | Degenza Ordinaria       | Day Hospital | Day Surgery  | Degenza Ordinaria | Day Hospital  | Day Surgery  |
| 74 - RADIOTERAPIA ONCOLOGICA   | 30                   | 20            | 1            | 7                       |              |              | 37                | 20            | 1            |
| 75 - NEURO-RIABILITAZIONE      | 1.902                | 126           |              | 385                     | 16           |              | 2.287             | 142           |              |
| 76 - NEUROCHIRURGIA PEDIATRICA | 78                   | 4             | 1            |                         |              |              | 78                | 4             | 1            |
| 77 - NEFROLOGIA PEDIATRICA     | 63                   | 20            |              |                         |              |              | 63                | 20            |              |
| 78 - UROLOGIA PEDIATRICA       | 38                   | 2             | 17           |                         |              |              | 38                | 2             | 17           |
| 97 - DETENUTI                  | 127                  | 1             | 1            |                         |              |              | 127               | 1             | 1            |
| 98 - DAY SURGERY               | 3                    | 151           | 1.379        |                         | 131          | 661          | 3                 | 282           | 2.040        |
| 99 - CURE PALLIATIVE (*)       |                      | 28            |              |                         | 7            |              |                   | 35            |              |
| <b>TOTALE</b>                  | <b>144.912</b>       | <b>11.314</b> | <b>6.123</b> | <b>39.825</b>           | <b>2.090</b> | <b>1.912</b> | <b>184.737</b>    | <b>13.404</b> | <b>8.035</b> |

ASS\_OSP\_ATT\_02

(\*) In conformità con le indicazioni dell'Intesa Stato-Regioni del 25 luglio 2012 concernente "I requisiti minimi e le modalità organizzative necessari per l'accreditamento delle strutture di assistenza ai malati in fase terminale e delle unità di cure palliative e della terapia del dolore", il codice disciplina 99 "Cure palliative" identifica, dall'anno 2013, esclusivamente i posti letto per ricoveri in regime diurno per cure palliative.

## DISTRIBUZIONE DEL NUMERO DI STRUTTURE DI RICOVERO PUBBLICHE PER NUMERO DI POSTI LETTO E DISCIPLINE

La tavola mostra la distribuzione delle strutture di ricovero pubbliche, in funzione del numero di discipline e della loro dimensione in termini di numero di posti letto<sup>8</sup> previsti.

### Distribuzione strutture di ricovero pubbliche - 2018

|                   |       |                    |           |           |           |             |         |
|-------------------|-------|--------------------|-----------|-----------|-----------|-------------|---------|
| Numero discipline | >=25  | 0                  | 11        | 25        | 24        | 25          | 3       |
|                   | 20-24 | 0                  | 20        | 18        | 6         | 5           | 0       |
|                   | 15-19 | 0                  | 57        | 10        | 2         | 1           | 0       |
|                   | 10-14 | 25                 | 61        | 1         | 0         | 0           | 0       |
|                   | 5-9   | 76                 | 29        | 1         | 0         | 0           | 0       |
|                   | 0-4   | 99                 | 14        | 0         | 0         | 0           | 0       |
|                   |       | 0 - 120            | 121 - 400 | 401 - 600 | 601 - 800 | 801 - 1.500 | > 1.500 |
|                   |       | Numero posti letto |           |           |           |             |         |

Nel 2018 le strutture di ricovero pubbliche sono pari a 513.

Il 39% delle strutture di ricovero dispone meno di 120 posti letto e il 19% dispone meno di 120 posti letto distribuiti su meno di 5 discipline. Il 37% delle strutture di ricovero pubbliche è caratterizzato da un numero di posti letto compreso fra i 120 e i 400.

L'11% delle strutture di ricovero pubbliche è caratterizzato da un numero di posti letto compreso fra i 400 e i 600. Infine il 13% dispone di più di 600 posti letto.

Per quanto riguarda il numero delle discipline, si osservi come strutture di dimensioni ridotte (meno di 120 posti letto) presentino al massimo 14 discipline, mentre strutture di dimensioni significative (più di 600 posti letto) presentino un numero di discipline almeno pari a 15, salvo in un caso.

<sup>8</sup> Nelle analisi non è stata considerata la disciplina 31-Nido in quanto le unità operative di queste strutture non hanno una dotazione di posti letto, bensì culle.

## ATTIVITA' DI PRONTO SOCCORSO DELLE STRUTTURE DI RICOVERO PUBBLICHE E DELLE CASE DI CURA PRIVATE ACCREDITATE ANNO 2018

| Regione   | Numero pazienti  |                   |               | Totale            | % di ricoverati | N° Accessi<br>x 1.000 abitanti |
|---|------------------|-------------------|---------------|-------------------|-----------------|--------------------------------|
|   | Ricoverati       | Non ricoverati    | Deceduti      |                   |                 |                                |
| PIEMONTE  | 174.379          | 1.406.116         | 3.379         | 1.583.874         | 11,0            | 364                            |
| VALLE D'AOSTA   | 7.517            | 37.497            | 28            | 45.042            | 16,7            | 358                            |
| LOMBARDIA   | 455.222          | 3.095.275         | 6.361         | 3.556.858         | 12,8            | 353                            |
| PROV. AUTON. BOLZANO  | 31.770           | 234.658           | 83            | 266.511           | 11,9            | 502                            |
| PROV. AUTON. TRENTO   | 22.919           | 178.850           | 161           | 201.930           | 11,3            | 373                            |
| VENETO  | 227.539          | 1.647.593         | 1.671         | 1.876.803         | 12,1            | 382                            |
| FRIULI VENEZIA GIULIA   | 58.442           | 356.752           | 418           | 415.612           | 14,1            | 340                            |
| LIGURIA   | 89.064           | 506.124           | 1.038         | 596.226           | 14,9            | 385                            |
| EMILIA ROMAGNA  | 233.443          | 1.562.065         | 1.991         | 1.797.499         | 13,0            | 403                            |
| TOSCANA   | 175.807          | 1.243.162         | 2.216         | 1.421.185         | 12,4            | 381                            |
| UMBRIA  | 52.671           | 282.228           | 239           | 335.138           | 15,7            | 380                            |
| MARCHE  | 63.483           | 421.897           | 917           | 486.297           | 13,1            | 319                            |
| LAZIO   | 273.181          | 1.533.248         | 4.687         | 1.811.116         | 15,1            | 308                            |
| ABRUZZO   | 72.906           | 444.763           | 527           | 518.196           | 14,1            | 395                            |
| MOLISE  | 14.056           | 78.646            | 187           | 92.889            | 15,1            | 304                            |
| CAMPANIA  | 238.446          | 1.515.739         | 1.673         | 1.755.858         | 13,6            | 303                            |
| PUGLIA  | 187.265          | 991.585           | 1.048         | 1.179.898         | 15,9            | 293                            |
| BASILICATA  | 30.701           | 143.468           | 128           | 174.297           | 17,6            | 310                            |
| CALABRIA  | 79.458           | 401.864           | 508           | 481.830           | 16,5            | 238                            |
| SICILIA   | 224.520          | 1.468.325         | 1.890         | 1.694.735         | 13,2            | 339                            |
| SARDEGNA  | 79.731           | 343.476           | 356           | 423.563           | 18,8            | 258                            |
| <b>ITALIA</b>   | <b>2.792.520</b> | <b>17.893.331</b> | <b>29.506</b> | <b>20.715.357</b> | <b>13,5</b>     | <b>343</b>                     |
| N.B. : L'ATTIVITA' DI PRONTO SOCCORSO PUO' COMPRENDERE ANCHE QUELLA DI ACCETTAZIONE |                  |                   |               |                   |                 | ASS_OSP_ATT_03                 |



## ATTIVITA' DI PRONTO SOCCORSO PEDIATRICO DELLE STRUTTURE DI RICOVERO PUBBLICHE E DELLE CASE DI CURA PRIVATE ACCREDITATE ANNO 2018

| Regione  | Numero pazienti |                  |           |                  | N° Accessi      |                                 |
|--|-----------------|------------------|-----------|------------------|-----------------|---------------------------------|
|  | Ricoverati      | Non ricoverati   | Deceduti  | Totale           | % di ricoverati | x 1.000 abitanti fino a 18 anni |
| PIEMONTE   | 6.892           | 133.496          | 5         | 140.393          | 4,9             | 214                             |
| VALLE D'AOSTA  | 621             | 4.636            | -         | 5.257            | 11,8            | 263                             |
| LOMBARDIA  | 31.053          | 377.495          | 25        | 408.573          | 7,6             | 247                             |
| PROV. AUTON. BOLZANO   | 840             | 13.819           | -         | 14.659           | 5,7             | 145                             |
| PROV. AUTON. TRENTO  | 556             | 19.825           | -         | 20.381           | 2,7             | 217                             |
| VENETO   | 3.013           | 39.615           | 5         | 42.633           | 7,1             | 54                              |
| FRIULI VENEZIA GIULIA  | 1.883           | 56.066           | -         | 57.949           | 3,2             | 326                             |
| LIGURIA  | 4.945           | 49.874           | 1         | 54.820           | 9,0             | 260                             |
| EMILIA ROMAGNA   | 4.101           | 65.347           | -         | 69.448           | 5,9             | 99                              |
| TOSCANA  | 3.227           | 63.201           | 3         | 66.431           | 4,9             | 119                             |
| UMBRIA   | -               | -                | -         | -                | -               | -                               |
| MARCHE   | 1.520           | 21.575           | 1         | 23.096           | 6,6             | 99                              |
| LAZIO  | 16.913          | 107.758          | -         | 124.671          | 13,6            | 132                             |
| ABRUZZO  | 2.991           | 19.342           | -         | 22.333           | 13,4            | 113                             |
| MOLISE   | -               | -                | -         | -                | -               | -                               |
| CAMPANIA   | 15.023          | 153.875          | 42        | 168.940          | 8,9             | 163                             |
| PUGLIA   | 4.260           | 20.664           | -         | 24.924           | 17,1            | 38                              |
| BASILICATA   | -               | -                | -         | -                | -               | -                               |
| CALABRIA   | 1.856           | 16.597           | -         | 18.453           | 10,1            | 59                              |
| SICILIA  | 11.695          | 117.086          | 3         | 128.784          | 9,1             | 152                             |
| SARDEGNA   | 4.555           | 33.084           | -         | 37.639           | 12,1            | 167                             |
| <b>ITALIA</b>  | <b>115.944</b>  | <b>1.313.355</b> | <b>85</b> | <b>1.429.384</b> | <b>8,1</b>      | <b>148</b>                      |
| N.B. : L'ATTIVITA' DI PRONTO SOCCORSO PEDIATRICO PUO' COMPRENDERE ANCHE QUELLA DI ACCETTAZIONE |                 |                  |           |                  |                 | ASS_OSP_ATT_03                  |



# Capitolo 6: Personale

## PERSONALE

Il personale dipendente del SSN è costituito dal personale delle Aziende Sanitarie Locali, compreso quello degli istituti di cura a gestione diretta, dal personale delle Aziende Ospedaliere, Aziende Ospedaliere integrate con il Servizio Sanitario Nazionale e dal personale delle Aziende Ospedaliere integrate con l'Università.

Nel 2018 tale personale ammonta a 604.104 unità e risulta così ripartito: il 72,0% ruolo sanitario, il 17,4% ruolo tecnico, il 10,4% ruolo amministrativo e lo 0,2% ruolo professionale. Nell'ambito del ruolo sanitario, il personale medico è costituito da 101.876 unità e quello infermieristico da 253.819 unità; il rapporto fra infermieri e medici, a livello nazionale, si attesta sul valore di 2,5 infermieri per ogni medico.

Nelle strutture di ricovero pubbliche ed equiparate operano 94.464 medici e 236.756 unità di personale infermieristico. Nelle tavole relative al personale delle strutture di ricovero pubbliche ed equiparate per ruolo e per profilo professionale non è compreso il personale universitario delle strutture pubbliche e il personale in servizio presso le strutture equiparate dipendente da altre istituzioni oppure a rapporto di collaborazione professionale coordinata e continuativa.

## PERSONALE DEL SSN (AZIENDE SANITARIE LOCALI, AZIENDE OSPEDALIERE E AZIENDE OSPEDALIERE INTEGRATE CON L'UNIVERSITA') PER RUOLO ANNO 2018

| Regione  | Ruoli          |               |                |                |                | di cui               |                           |
|--|----------------|---------------|----------------|----------------|----------------|----------------------|---------------------------|
|  | Sanitario      | Professionale | Tecnico        | Amministrativo | Totale         | Medici e Odontoiatri | Personale Infermieristico |
| PIEMONTE   | 36.843         | 118           | 10.252         | 6.630          | 53.843         | 8.429                | 21.834                    |
| VALLE D'AOSTA  | 1.331          | 4             | 417            | 356            | 2.108          | 310                  | 701                       |
| LOMBARDIA  | 59.688         | 198           | 16.964         | 10.568         | 87.585         | 13.128               | 35.059                    |
| PROV. AUTON. BOLZANO                                 | 5.531          | 32            | 1.962          | 1.148          | 8.677          | 957                  | 3.171                     |
| PROV. AUTON. TRENTO                                  | 5.408          | -             | 1.831          | 884            | 8.123          | 1.096                | 3.139                     |
| VENETO   | 39.271         | 82            | 11.858         | 5.648          | 56.859         | 7.783                | 24.426                    |
| FRIULI VENEZIA GIULIA                                | 11.983         | 33            | 3.921          | 1.472          | 17.409         | 2.375                | 7.268                     |
| LIGURIA  | 10.887         | 23            | 2.615          | 1.639          | 15.164         | 2.281                | 6.479                     |
| EMILIA ROMAGNA                                       | 41.519         | 157           | 10.118         | 5.100          | 56.904         | 8.344                | 25.197                    |
| TOSCANA  | 35.697         | 116           | 8.722          | 4.114          | 48.649         | 8.228                | 21.268                    |
| UMBRIA   | 8.354          | 26            | 1.868          | 777            | 11.025         | 2.014                | 4.784                     |
| MARCHE   | 12.836         | 23            | 3.211          | 1.763          | 17.837         | 2.809                | 7.756                     |
| LAZIO  | 30.699         | 88            | 4.147          | 4.237          | 39.176         | 7.373                | 18.462                    |
| ABRUZZO  | 10.109         | 14            | 2.402          | 1.217          | 13.742         | 2.647                | 5.781                     |
| MOLISE   | 2.033          | 1             | 436            | 197            | 2.667          | 464                  | 1.191                     |
| CAMPANIA   | 31.076         | 114           | 4.813          | 4.287          | 40.295         | 9.055                | 17.686                    |
| PUGLIA   | 26.867         | 62            | 5.494          | 3.427          | 35.851         | 6.535                | 15.501                    |
| BASILICATA   | 4.684          | 21            | 1.244          | 580            | 6.529          | 1.097                | 2.783                     |
| CALABRIA   | 13.002         | 46            | 2.941          | 2.177          | 18.399         | 3.755                | 7.152                     |
| SICILIA  | 31.711         | 68            | 6.443          | 4.450          | 42.694         | 9.080                | 17.887                    |
| SARDEGNA   | 15.250         | 47            | 3.373          | 1.898          | 20.568         | 4.116                | 8.294                     |
| <b>ITALIA</b>  | <b>434.779</b> | <b>1.273</b>  | <b>105.032</b> | <b>62.569</b>  | <b>604.104</b> | <b>101.876</b>       | <b>255.819</b>            |
| Il Totale Personale comprende le Qualifiche Atipiche |                |               |                |                |                | PER_SSN_01           |                           |

PERSONALE DEL SSN (AZIENDE SANITARIE LOCALI, AZIENDE OSPEDALIERE E AZIENDE OSPEDALIERE INTEGRATE CON L'UNIVERSITA') PER PROFILO PROFESSIONALE - ANNO 2018

| <b>Ruolo Sanitario</b>                       |         | <b>434.779</b> |
|--|---------|----------------|
| <b>Medici e Odontoiatri</b>                  |         | <b>101.876</b> |
| Medici                                       | 101.794 |                |
| Odontoiatri                                  | 82      |                |
| <b>Altro Personale Laureato</b>              |         | <b>16.107</b>  |
| Veterinari                                   | 4.637   |                |
| Farmacisti                                   | 2.734   |                |
| Biologi                                      | 2.961   |                |
| Chimici                                      | 195     |                |
| Fisici                                       | 551     |                |
| Psicologi                                    | 5.029   |                |
| <b>Personale Infermieristico</b>             |         | <b>255.819</b> |
| Operatori I categoria                        | 251.792 |                |
| Operatori II categoria                       | 4.027   |                |
| <b>Dirigente delle Professioni Sanitarie</b> |         | <b>386</b>     |
| <b>Tecnico-Sanitario</b>                     |         | <b>32.352</b>  |
| <b>Riabilitazione</b>                        |         | <b>19.048</b>  |
| <b>Vigilanza e Ispezione</b>                 |         | <b>9.190</b>   |
| <b>Ruolo Professionale</b>                   |         | <b>1.273</b>   |
| Avvocati                                     | 175     |                |
| Ingegneri                                    | 765     |                |
| Architetti                                   | 97      |                |
| Geologi                                      | 1       |                |
| Assistenti Religiosi                         | 235     |                |
| Comunicazione e Informazione                 | -       |                |
| <b>Ruolo Tecnico</b>                         |         | <b>105.032</b> |
| Analisti                                     | 257     |                |
| Statistici                                   | 74      |                |
| Sociologi                                    | 424     |                |
| Assistenti Sociali                           | 5.358   |                |
| Collaboratori Tecnico-professionali          | 3.049   |                |
| Assistenti Tecnici                           | 2.667   |                |
| Programmatori                                | 648     |                |
| Operatori Tecnici                            | 27.222  |                |
| Operatori Tecnici di Assistenza              | 51.684  |                |
| Ausiliari Specializzati                      | 13.649  |                |
| <b>Ruolo Amministrativo</b>                  |         | <b>62.569</b>  |
| Direttori Amministrativi                     | 2.032   |                |
| Collaboratori Amministrativi                 | 15.318  |                |
| Assistenti Amministrativi                    | 24.028  |                |
| Coadiutori Amministrativi                    | 19.288  |                |
| Commessi                                     |         |                |
| <b>Personale con Qualifiche Atipiche</b>     |         | <b>451</b>     |
| <b>TOTALE</b>                                |         | <b>604.104</b> |
| <b>Restante Personale*</b>                   |         | <b>114</b>     |
| <b>TOTALE PERSONALE</b>                      |         | <b>604.218</b> |

PER\_SSN\_02

\*Sono compresi: specializzandi; personale contrattista o equiparato; personale addetto ai L.S.U.

## PERSONALE DELLE STRUTTURE DI RICOVERO PUBBLICHE ED EQUIPARATE PER RUOLO ANNO 2018

| Regione               | Ruoli          |               |               |                |                | di cui               |                           | Strutture  |            |
|-----------------------|----------------|---------------|---------------|----------------|----------------|----------------------|---------------------------|------------|------------|
|                       | Sanitario      | Professionale | Tecnico       | Amministrativo | Totale         | Medici e Odontoiatri | Personale Infermieristico | Rilevate   | Esistenti  |
| PIEMONTE              | 30.868         | 79            | 8.169         | 3.405          | 42.800         | 7.525                | 18.387                    | 36         | 36         |
| VALLE D'AOSTA         | 1.026          | 1             | 292           | 98             | 1.417          | 289                  | 539                       | 1          | 1          |
| LOMBARDIA             | 72.617         | 179           | 20.914        | 12.748         | 106.793        | 16.456               | 43.538                    | 58         | 58         |
| PROV. AUTON. BOLZANO  | 5.497          | 32            | 1.962         | 1.148          | 8.643          | 957                  | 3.171                     | 7          | 7          |
| PROV. AUTON. TRENTO   | 4.235          | -             | 1.600         | 414            | 6.249          | 939                  | 2.579                     | 8          | 8          |
| VENETO                | 33.401         | 32            | 9.297         | 2.600          | 45.386         | 6.975                | 21.598                    | 21         | 23         |
| FRIULI VENEZIA GIULIA | 8.846          | 12            | 2.786         | 586            | 12.235         | 2.121                | 5.518                     | 10         | 10         |
| LIGURIA               | 14.101         | 21            | 2.669         | 978            | 17.771         | 3.169                | 8.895                     | 11         | 11         |
| EMILIA ROMAGNA        | 31.867         | 44            | 7.256         | 1.389          | 40.624         | 7.015                | 20.198                    | 22         | 23         |
| TOSCANA               | 28.193         | 32            | 6.556         | 1.474          | 36.278         | 7.126                | 17.283                    | 40         | 40         |
| UMBRIA                | 6.286          | 15            | 1.391         | 286            | 7.978          | 1.660                | 3.746                     | 10         | 10         |
| MARCHE                | 10.220         | 8             | 2.142         | 809            | 13.181         | 2.468                | 6.377                     | 8          | 8          |
| LAZIO                 | 34.553         | 73            | 4.651         | 3.946          | 43.695         | 8.788                | 21.010                    | 55         | 55         |
| ABRUZZO               | 7.636          | 3             | 1.419         | 297            | 9.355          | 2.005                | 4.562                     | 17         | 17         |
| MOLISE                | 1.869          | 1             | 309           | 123            | 2.323          | 470                  | 1.061                     | 5          | 5          |
| CAMPANIA              | 23.714         | 51            | 3.141         | 1.544          | 28.484         | 6.694                | 14.249                    | 46         | 46         |
| PUGLIA                | 23.135         | 45            | 4.149         | 1.652          | 29.015         | 6.188                | 14.021                    | 33         | 33         |
| BASILICATA            | 3.773          | 8             | 885           | 221            | 4.887          | 932                  | 2.272                     | 9          | 9          |
| CALABRIA              | 8.746          | 31            | 1.648         | 793            | 11.244         | 2.473                | 5.183                     | 23         | 23         |
| SICILIA               | 26.291         | 41            | 4.973         | 1.891          | 33.385         | 7.097                | 16.034                    | 66         | 67         |
| SARDEGNA              | 11.310         | 12            | 2.397         | 508            | 14.227         | 3.231                | 6.535                     | 25         | 25         |
| <b>ITALIA</b>         | <b>388.184</b> | <b>720</b>    | <b>88.606</b> | <b>36.910</b>  | <b>515.970</b> | <b>94.578</b>        | <b>236.756</b>            | <b>511</b> | <b>515</b> |

Il Totale comprende le qualifiche atipiche. Non è compreso il personale universitario delle strutture pubbliche e il personale in servizio presso le strutture equiparate dipendente da altre istituzioni oppure a rapporto di collaborazione professionale coordinativa e continuativa.

## PERSONALE DELLE STRUTTURE DI RICOVERO PUBBLICHE ED EQUIPARATE PER PROFILO PROFESSIONALE ANNO 2018

| <b>Ruolo Sanitario</b>   |        | <b>388.184</b>    |
|--|--------|-------------------|
| <b>Medici e Odontoiatri</b>  |        | <b>94.578</b>     |
| Medici   | 94.464 |                   |
| Odontoiatri  | 114    |                   |
| <b>Altro Personale Laureato</b>  |        | <b>7.871</b>      |
| Farmacisti   | 1.856  |                   |
| Biologi  | 3.710  |                   |
| Chimici  | 138    |                   |
| Fisici   | 642    |                   |
| Psicologi  | 1.521  |                   |
| Veterinari   | 4      |                   |
| <b>Personale Infermieristico</b>   |        | <b>236.756</b>    |
| <b>Dirigente delle Professioni Sanitarie</b>   |        | <b>332</b>        |
| <b>Tecnico-Sanitario</b>   |        | <b>34.872</b>     |
| <b>Riabilitazione</b>  |        | <b>12.777</b>     |
| <b>Vigilanza e Ispezione</b>   |        | <b>998</b>        |
| <b>Ruolo Professionale</b>   |        | <b>720</b>        |
| Avvocati   | 59     |                   |
| Ingegneri  | 341    |                   |
| Architetti   | 53     |                   |
| Geologi  | 2      |                   |
| Assistenti Religiosi   | 265    |                   |
| <b>Ruolo Tecnico</b>   |        | <b>88.606</b>     |
| Analisti   | 186    |                   |
| Statistici   | 28     |                   |
| Sociologi  | 39     |                   |
| Assistenti Sociali   | 1.336  |                   |
| Collaboratori Tecnico-professionali  | 1.728  |                   |
| Assistenti Tecnici   | 1.744  |                   |
| Programmatori  | 321    |                   |
| Operatori Tecnici  | 21.465 |                   |
| Operatori Tecnici di Assistenza  | 48.334 |                   |
| Ausiliari Specializzati  | 13.425 |                   |
| <b>Ruolo Amministrativo</b>  |        | <b>36.910</b>     |
| Direttori Amministrativi   | 1.152  |                   |
| Collaboratori Amministrativi   | 7.524  |                   |
| Assistenti Amministrativi  | 14.637 |                   |
| Coadiutori Amministrativi  | 12.309 |                   |
| Commessi   | 1.288  |                   |
| <b>Personale con Qualifiche Atipiche</b>   |        | <b>1.550</b>      |
| <b>TOTALE PERSONALE</b>  |        | <b>515.970</b>    |
| <b>Strutture elaborate: 511/515</b>  |        | <b>PER_SSN_04</b> |
| Non è compreso il personale universitario delle strutture pubbliche e il personale in servizio presso le strutture equiparate dipendente da altre istituzioni oppure a rapporto di collaborazione professionale coordinativa e continuativa. |        |                   |



# Capitolo 7: Attività di ricovero e cura delle strutture pubbliche e private accreditate



## **PREMESSA**

### **STRUTTURE DI RICOVERO PUBBLICHE E PRIVATE ACCREDITATE**

- Dati riepilogativi di attività di degenza delle strutture di ricovero pubbliche
  - per acuti
  - per non acuti
  
- Dati riepilogativi di attività di degenza delle case di cura private accreditate
  - per acuti
  - per non acuti
  
- Dati riepilogativi di attività delle discipline ospedaliere
  - strutture di ricovero pubbliche
  - aziende ospedaliere
  - aziende ospedaliere universitarie
  - case di cura private accreditate
  
- Attività di day-hospital
  - strutture di ricovero pubbliche
  - case di cura private accreditate
  
- Dimissioni
  - Per grandi gruppi di cause di ricovero
  - Per età e grandi gruppi di cause di ricovero
  - Distribuzione regionale dei dimessi
  - Distribuzione regionale della degenza media

## Premessa

In questa sezione sono contenute una serie di tabelle attinenti le attività di ricovero e cura delle strutture pubbliche e private accreditate, relative a:

- le distribuzioni regionali:
  - ✓ dei posti letto utilizzati, dei ricoveri e degli indicatori (tasso di ospedalizzazione, tasso di utilizzo, degenza media) calcolati separatamente per ricoveri acuti e non acuti nelle strutture pubbliche e private;
- le distribuzioni per disciplina:
  - ✓ dei posti letto utilizzati dai reparti e relativi indicatori di attività distinti per gli istituti pubblici e per i privati accreditati;
- la distribuzione dei dimessi, delle giornate di degenza e degenza media per cause di ricovero
- la distribuzione per età dei dimessi per grandi gruppi di cause di ricovero;
- la distribuzione regionale dei dimessi e della degenza media per grandi gruppi di cause di ricovero.

I dati sull'attività per singola disciplina sono elaborati in base alle informazioni pervenute al Sistema Informativo attraverso i modelli dei flussi informativi e le schede di dimissione ospedaliera; i valori complessivi regionali risentono pertanto delle mancate risposte nei casi di inadempienza da parte delle strutture di ricovero e anche dei mancati abbinamenti tra le due fonti informative.

Inoltre occorre prestare attenzione, nell'interpretazione delle tavole, al fatto che dal 1999 l'attività di degenza ordinaria nel settore pubblico viene rilevata attraverso la scheda di dimissione ospedaliera mentre per quanto riguarda l'attività di degenza ordinaria privata accreditata e l'attività in regime di day hospital la fonte informativa continua ad essere quella dei modelli HSP.

Nel complesso nel 2018 sono state effettuate nelle strutture pubbliche e private accreditate circa 53 milioni di giornate di degenza e un ammontare totale di ricoveri per acuti in regime ordinario di circa 6.042.223.

Dagli indicatori emerge un assestamento della degenza media (pari nei reparti pubblici a 8,1 giorni) e del tasso di utilizzo (pari all'83,7% valore medio nazionale), sia nei reparti per acuti che in quelli dedicati all'attività di riabilitazione e lungodegenza, osservando la stessa tendenza tra istituti pubblici e istituti privati accreditati.

A livello territoriale la maggiore variabilità si evidenzia nella distribuzione della degenza media e del tasso di ospedalizzazione. La degenza media per acuti, nelle strutture pubbliche, passa da un minimo di 6,7 giorni nella regione Toscana ad un massimo di 8,0 nella regione Valle d'Aosta; nelle strutture private accreditate la variabilità è più accentuata, si passa da 2,4 giorni della Valle d'Aosta a 11,7 della Prov. Aut. Di Bolzano. Su tale variabilità incide ovviamente la casistica trattata e le specialità presenti.

Per quanto riguarda il tasso di ospedalizzazione per acuti in regime ordinario (relativo ai ricoveri nelle strutture pubbliche e private accreditate), i valori minimi si registrano nella regione Calabria (75,6 ricoveri per 1.000 abitanti) e nella regione Sicilia (86,1 ricoveri per 1.000 abitanti); i valori più elevati si registrano, invece, nella regione Umbria (114,5) e nella regione Emilia Romagna (124,9).

Esaminando i dati si evidenzia che la quota maggiore di dimissione dai reparti di assistenza per acuti nell'anno 2018 è dovuta alle malattie del sistema circolatorio (16,6% dei dimessi) così come la maggior parte delle giornate di degenza (18,5%), seguita dai tumori (10,9%), dalle malattie dell'apparato digerente (9,8%), dalle malattie dell'apparato respiratorio (9,6%).

Se si analizzano le cause di ricovero per classi di età si evidenzia una preponderanza delle malattie respiratorie e dei sintomi, segni e stati morbosi mal definti nelle età comprese tra 1 e 14 anni, delle complicazioni della gravidanza, del parto e del puerperio e dell'apparato digerente nelle età adulte, delle malattie del sistema circolatorio, dei tumori e delle malattie dell'apparato respiratorio nella fascia di età 65 anni e oltre.

Le distribuzioni regionali dei dimessi per grandi gruppi di cause di ricovero mostrano ampia variabilità per le malattie del sistema osteomuscolare e del tessuto connettivo, le malattie del sistema circolatorio, le complicanze della gravidanza, del parto e del puerperio e i traumatismi. Per i primi due gruppi le percentuali più elevate si osservano in Emilia Romagna per le malattie del sistema osteomuscolare e del tessuto connettivo (10,1% di ricoveri) e in Molise per le malattie afferenti al sistema circolatorio (24,8%).

Per quanto riguarda i traumatismi, i valori più elevati si riscontrano nelle Pr. Aut. di Bolzano e Trento (14,4% e 13,2%), mentre i valori più bassi si registrano in Piemonte e Lombardia.

Le degenze medie più elevate si riscontrano per i ricoveri dovuti ai disturbi psichici (11,6 gg), alle malattie infettive (11,5 gg), per ricoveri di natura speciale (11,5gg) e per i ricoveri di alcune condizioni morbose di origine perinatale (10,9).

**Per una corretta lettura dei dati contenuti nel presente volume è necessario prendere nota delle avvertenze indicate di seguito.**

### **Avvertenza di carattere generale**

Nelle tavole riepilogative per disciplina, relative alle case di cura private accreditate, non è stata effettuata la somma dei degenti poiché, essendo il singolo degente registrato in ogni disciplina in cui è sottoposto a cure, tale somma conteggerebbe più volte i pazienti trasferiti in più reparti.

### **Strutture di ricovero pubbliche e private accreditate**

Sono definite **strutture pubbliche** le aziende ospedaliere, le aziende ospedaliere integrate con il Servizio Sanitario Nazionale, le aziende ospedaliere integrate con l'Università, gli ospedali a gestione diretta, i policlinici universitari privati, gli istituti di ricovero e cura a carattere scientifico, gli ospedali classificati o assimilati ai sensi dell'art.1, ultimo comma, L. 132/1968, gli istituti privati qualificati presidio della U.S.L. e gli enti di ricerca.

Sono definite **strutture private accreditate** le case di cura private accreditate presso il S.S.N.

I dati relativi alle strutture di ricovero pubbliche e private accreditate sono riportati separatamente.

### **Posti letto delle strutture di ricovero**

Per le strutture di ricovero pubbliche, i posti letto per disciplina, contenuti nelle tavole relative all'attività svolta nel corso dell'anno 2018, rappresentano il numero medio di letti mensilmente utilizzati e possono pertanto non coincidere con quelli previsti al 01/01/2018 e dichiarati in anagrafe.

### **Attività delle strutture di ricovero**

Per **degenti** si deve intendere la somma dei ricoverati presenti nel reparto all'inizio del periodo di tempo considerato più il totale degli entrati nello stesso periodo.

Le **giornate di degenza** sono quelle effettuate nella struttura di ricovero nel periodo considerato in regime ordinario

Le **giornate disponibili** sono le giornate di degenza potenziali, nell'ipotesi cioè che i posti letto siano tutti utilizzati per l'intero periodo di rilevazione.

La **degenza media** è il rapporto fra numero di giornate di degenza erogate e numero di ricoveri ovvero dimissioni effettuati nei reparti delle strutture di ricovero e cura

Il **tasso di utilizzo dei posti letto**, calcolato come rapporto tra le giornate di degenza effettuate e le giornate disponibili, è espresso in forma percentuale.

Il **tasso di ospedalizzazione** è calcolato nell'ambito della regione di ricovero, dividendo il numero dei ricoveri effettuati negli istituti della regione per l'ammontare della popolazione residente a fine anno.

Nelle tavole della presente pubblicazione sono usati i seguenti **segni convenzionali**:

( - ) quando il fenomeno esiste, ma non si conoscono i dati;

(**spazio**) quando il fenomeno non esiste;

(**N.C.**) quando il fenomeno non è calcolabile

## ATTIVITA' DI DEGENZA PER ACUTI (\*) DELLE STRUTTURE DI RICOVERO PUBBLICHE ANNO 2018

| Regione               | Posti Letto<br>effettivamente<br>e utilizzati | Ricoveri         | Tasso di<br>ospedalizzazione<br>(per 1.000<br>abitanti) | Giornate di<br>degenza<br>effettuate | Degenza<br>media | Tasso di<br>utilizzo<br>(%) |
|-----------------------|---|------------------|---|--------------------------------------|------------------|-----------------------------|
| PIEMONTE              | 9.801   | 360.005          | 82,7  | 2.824.851                            | 7,8              | 80,0                        |
| VALLE D'AOSTA         | 341   | 12.875           | 102,5   | 103.010                              | 8,0              | 83,3                        |
| LOMBARDIA             | 22.542  | 881.080          | 87,6  | 6.540.947                            | 7,4              | 80,4                        |
| PROV. AUTON. BOLZANO  | 1.533   | 58.681           | 110,5   | 400.915                              | 6,8              | 75,4                        |
| PROV. AUTON. TRENTO   | 1.236   | 49.378           | 91,3  | 363.680                              | 7,4              | 80,8                        |
| VENETO                | 12.064  | 470.646          | 95,7  | 3.644.302                            | 7,7              | 83,7                        |
| FRIULI VENEZIA GIULIA | 3.395   | 128.635          | 105,2   | 917.728                              | 7,1              | 78,5                        |
| LIGURIA               | 4.057   | 163.017          | 105,1   | 1.269.234                            | 7,8              | 86,7                        |
| EMILIA ROMAGNA        | 10.682  | 466.352          | 104,6   | 3.283.513                            | 7,0              | 85,4                        |
| TOSCANA               | 8.474   | 361.563          | 96,9  | 2.407.288                            | 6,7              | 80,5                        |
| UMBRIA                | 2.096   | 94.991           | 107,7   | 663.557                              | 7,0              | 87,2                        |
| MARCHE                | 3.437   | 142.356          | 93,3  | 1.079.676                            | 7,6              | 86,0                        |
| LAZIO                 | 11.919  | 471.938          | 80,3  | 3.637.373                            | 7,7              | 84,5                        |
| ABRUZZO               | 2.735   | 113.022          | 86,2  | 841.199                              | 7,4              | 84,8                        |
| MOLISE                | 686   | 30.397           | 99,5  | 213.743                              | 7,0              | 85,7                        |
| CAMPANIA              | 8.822   | 359.630          | 62,0  | 2.592.622                            | 7,2              | 85,8                        |
| PUGLIA                | 8.224   | 355.079          | 88,1  | 2.499.634                            | 7,0              | 83,9                        |
| BASILICATA            | 1.277   | 53.224           | 94,6  | 372.365                              | 7,0              | 79,9                        |
| CALABRIA              | 2.975   | 125.245          | 61,9  | 908.799                              | 7,3              | 86,0                        |
| SICILIA               | 8.711   | 347.313          | 69,5  | 2.692.864                            | 7,8              | 87,3                        |
| SARDEGNA              | 4.035   | 148.892          | 90,8  | 1.076.855                            | 7,2              | 77,2                        |
| <b>ITALIA</b>         | <b>129.042</b>                                | <b>5.194.319</b> | <b>85,9</b>   | <b>38.334.155</b>                    | <b>7,4</b>       | <b>83,1</b>                 |

(\*) Sono escluse le discipline : 28 - Unità spinale, 56 - Recupero e riabilitazione funzionale, 60 - Lungodegenti,  
75 - Neuro-riabilitazione

PERCENTUALE DI RILEVAZIONE: 99,2 % DELLE STRUTTURE CHE HANNO DICHIARATO DI AVERE REPARTI PER  
ACUTI

## ATTIVITA' DI DEGENZA PER NON ACUTI (\*) DELLE STRUTTURE DI RICOVERO PUBBLICHE ANNO 2018

| Regione               | Posti Letto effettivamente utilizzati | Ricoveri       | Giornate di degenza effettuate | Degenza media | Tasso di utilizzo (%) |
|-----------------------|---------------------------------------|----------------|--------------------------------|---------------|-----------------------|
| PIEMONTE              | 1.876                                 | 21.192         | 579.243                        | 27,3          | 86,2                  |
| VALLE D'AOSTA         | 26                                    | 338            | 8.295                          | 24,5          | 87,4                  |
| LOMBARDIA             | 3.864                                 | 51.849         | 1.288.349                      | 24,8          | 91,4                  |
| PROV. AUTON. BOLZANO  | 144                                   | 1.879          | 33.412                         | 17,8          | 73,4                  |
| PROV. AUTON. TRENTO   | 109                                   | 1.133          | 34.182                         | 30,2          | 85,5                  |
| VENETO                | 1.909                                 | 23.280         | 600.890                        | 25,8          | 86,7                  |
| FRIULI VENEZIA GIULIA | 231                                   | 3.001          | 92.469                         | 30,8          | 109,8                 |
| LIGURIA               | 735                                   | 11.586         | 230.796                        | 19,9          | 87,6                  |
| EMILIA ROMAGNA        | 1.609                                 | 21.939         | 519.911                        | 23,7          | 89,7                  |
| TOSCANA               | 494                                   | 5.945          | 157.784                        | 26,5          | 89,3                  |
| UMBRIA                | 322                                   | 5.062          | 106.963                        | 21,1          | 90,6                  |
| MARCHE                | 271                                   | 3.972          | 83.447                         | 21,0          | 84,6                  |
| LAZIO                 | 1.208                                 | 10.457         | 393.911                        | 37,7          | 89,6                  |
| ABRUZZO               | 250                                   | 4.216          | 72.601                         | 17,2          | 80,0                  |
| MOLISE                | 72                                    | 751            | 22.241                         | 29,6          | 84,9                  |
| CAMPANIA              | 444                                   | 5.228          | 139.317                        | 26,6          | 94,9                  |
| PUGLIA                | 650                                   | 7.593          | 196.569                        | 25,9          | 82,7                  |
| BASILICATA            | 274                                   | 2.294          | 72.391                         | 31,6          | 72,4                  |
| CALABRIA              | 130                                   | 1.292          | 24.174                         | 18,7          | 52,4                  |
| SICILIA               | 1.142                                 | 8.795          | 353.495                        | 40,2          | 93,2                  |
| SARDEGNA              | 107                                   | 1.004          | 35.338                         | 35,2          | 90,5                  |
| <b>ITALIA</b>         | <b>15.867</b>                         | <b>192.806</b> | <b>5.045.778</b>               | <b>26,2</b>   | <b>88,6</b>           |

(\*) Sono considerate le discipline : 28 - Unità spinale, 56 - Recupero e riabilitazione funzionale, 60 - Lungodegenti, 75 - Neuro-riabilitazione

PERCENTUALE DI RILEVAZIONE: 94,3 % DELLE STRUTTURE CHE HANNO DICHIARATO DI AVERE REPARTI PER NON ACUTI

## ATTIVITA' DI DEGENZA PER ACUTI (\*) DELLE CASE DI CURA PRIVATE ACCREDITATE ANNO 2018

| Regione               | Posti Letto accreditati | Ricoveri       | Tasso di ospedalizzazione (per 1.000 abitanti) | Giornate di degenza effettuate | Degenza media | Tasso di utilizzo (%) |
|-----------------------|-------------------------|----------------|--|--------------------------------|---------------|-----------------------|
| PIEMONTE              | 819                     | 24.602         | 5,6  | 107.024                        | 4,4           | 36,0                  |
| VALLE D'AOSTA         | 10                      | 764            | 6,1  | 1.869                          | 2,4           | 55,9                  |
| LOMBARDIA             | 4.270                   | 196.967        | 19,6   | 940.563                        | 4,8           | 61,4                  |
| PROV. AUTON. BOLZANO  | 22                      | 608            | 1,1  | 7.120                          | 11,7          | 88,7                  |
| PROV. AUTON. TRENTO   | 120                     | 2.497          | 4,6  | 18.500                         | 7,4           | 45,1                  |
| VENETO                | 981                     | 25.465         | 5,2  | 233.607                        | 9,2           | 67,2                  |
| FRIULI VENEZIA GIULIA | 266                     | 8.794          | 7,2  | 41.429                         | 4,7           | 43,8                  |
| LIGURIA               | 89                      | 3.281          | 2,1  | 16.450                         | 5,0           | 51,9                  |
| EMILIA ROMAGNA        | 2.102                   | 90.522         | 20,3   | 454.608                        | 5,0           | 62,2                  |
| TOSCANA               | 816                     | 30.517         | 8,2  | 141.673                        | 4,6           | 51,2                  |
| UMBRIA                | 212                     | 6.026          | 6,8  | 18.179                         | 3,0           | 24,9                  |
| MARCHE                | 378                     | 16.575         | 10,9   | 73.845                         | 4,5           | 53,9                  |
| LAZIO                 | 2.317                   | 69.224         | 11,8   | 401.612                        | 5,8           | 48,5                  |
| ABRUZZO               | 480                     | 20.533         | 15,7   | 99.658                         | 4,9           | 57,4                  |
| MOLISE                | 80                      | 2.135          | 7,0  | 12.763                         | 6,0           | 43,7                  |
| CAMPANIA              | 3.877                   | 152.028        | 26,2   | 845.432                        | 5,6           | 64,9                  |
| PUGLIA                | 1.648                   | 69.371         | 17,2   | 325.611                        | 4,7           | 54,6                  |
| BASILICATA            | -                       | -              | -  | -                              | -             | -                     |
| CALABRIA              | 912                     | 27.781         | 13,7   | 134.411                        | 4,8           | 41,9                  |
| SICILIA               | 2.958                   | 82.960         | 16,6   | 444.766                        | 5,4           | 42,5                  |
| SARDEGNA              | 687                     | 17.254         | 10,5   | 71.851                         | 4,2           | 29,8                  |
| <b>ITALIA</b>         | <b>23.044</b>           | <b>847.904</b> | <b>14,0</b>                                    | <b>4.390.971</b>               | <b>5,2</b>    | <b>54,1</b>           |

(\*) Sono escluse le discipline : 28 - Unità spinale, 56 - Recupero e riabilitazione funzionale, 60 - Lungodegenti, 75 - Neuro-riabilitazione

PERCENTUALE DI RILEVAZIONE: 98,6 % DELLE STRUTTURE CHE HANNO DICHIARATO DI AVERE REPARTI PER ACUTI



## ATTIVITA' DI DEGENZA PER NON ACUTI (\*) DELLE CASE DI CURA PRIVATE ACCREDITATE ANNO 2018

| Regione               | Posti Letto accreditati | Ricoveri       | Giornate di degenza effettuate | Degenza media | Tasso di utilizzo (%) |
|-----------------------|-------------------------|----------------|--------------------------------|---------------|-----------------------|
| PIEMONTE              | 2.281                   | 18.950         | 554.582                        | 29,3          | 66,6                  |
| VALLE D'AOSTA         | 64                      | 816            | 14.204                         | 17,4          | 60,8                  |
| LOMBARDIA             | 3.132                   | 48.075         | 1.100.829                      | 22,9          | 97,2                  |
| PROV. AUTON. BOLZANO  | 243                     | 4.185          | 90.417                         | 21,6          | 101,9                 |
| PROV. AUTON. TRENTO   | 418                     | 7.542          | 162.595                        | 21,6          | 106,6                 |
| VENETO                | 624                     | 9.536          | 192.791                        | 20,2          | 86,9                  |
| FRIULI VENEZIA GIULIA | 104                     | 1.495          | 28.284                         | 18,9          | 74,5                  |
| LIGURIA               | 199                     | 3.396          | 61.879                         | 18,2          | 85,2                  |
| EMILIA ROMAGNA        | 1.607                   | 29.409         | 562.763                        | 19,1          | 96,2                  |
| TOSCANA               | 598                     | 8.211          | 174.297                        | 21,2          | 81,3                  |
| UMBRIA                | 51                      | 910            | 12.182                         | 13,4          | 94,9                  |
| MARCHE                | 461                     | 4.941          | 143.151                        | 29,0          | 85,9                  |
| LAZIO                 | 2.391                   | 27.112         | 807.984                        | 29,8          | 95,2                  |
| ABRUZZO               | 414                     | 5.168          | 119.306                        | 23,1          | 81,4                  |
| MOLISE                | 60                      | 606            | 14.796                         | 24,4          | 67,6                  |
| CAMPANIA              | 1.531                   | 12.691         | 411.384                        | 32,4          | 77,2                  |
| PUGLIA                | 650                     | 8.513          | 201.187                        | 23,6          | 84,8                  |
| BASILICATA            | 40                      | 340            | 11.528                         | 33,9          | 79,0                  |
| CALABRIA              | 781                     | 8.591          | 226.598                        | 26,4          | 83,8                  |
| SICILIA               | 891                     | 12.833         | 273.331                        | 21,3          | 89,6                  |
| SARDEGNA              | 241                     | 3.352          | 62.543                         | 18,7          | 72,5                  |
| <b>ITALIA</b>         | <b>16.781</b>           | <b>216.672</b> | <b>5.226.631</b>               | <b>24,1</b>   | <b>87,0</b>           |

(\*) Sono considerate le discipline : 28 - Unità spinale, 56 - Recupero e riabilitazione funzionale, 60 - Lungodegenti, 75 - Neuro-riabilitazione

PERCENTUALE DI RILEVAZIONE: 99,4 % DELLE STRUTTURE CHE HANNO DICHIARATO DI AVERE REPARTI PER NON ACUTI

## ATTIVITA' DI DEGENZA DELLE STRUTTURE DI RICOVERO PUBBLICHE PER DISCIPLINA OSPEDALIERA ANNO 2018

| Disciplina                                  | Posti Letto<br>effettivamente<br>utilizzati | Ricoveri | Giornate di<br>degenza<br>effettuate | Degenza<br>media | Tasso di<br>utilizzo<br>(%) |
|---|---|----------|--------------------------------------|------------------|-----------------------------|
| 01 ALLERGOLOGIA                             | 13  | 261      | 1.292                                | 5,0              | 32,9                        |
| 05 ANGIOLOGIA                               | 46  | 1.295    | 13.070                               | 10,1             | 81,2                        |
| 06 CARDIOCHIRURGIA PEDIATRICA               | 109   | 2.790    | 38.088                               | 13,7             | 94,9                        |
| 07 CARDIOCHIRURGIA                          | 1.360                                       | 36.978   | 521.058                              | 14,1             | 110,4                       |
| 08 CARDIOLOGIA                              | 6.456                                       | 385.142  | 2.375.186                            | 6,2              | 102,7                       |
| 09 CHIRURGIA GENERALE                       | 14.736                                      | 651.000  | 4.072.495                            | 6,3              | 78,0                        |
| 10 CHIRURGIA MAXILLO FACCIALE               | 445   | 24.146   | 113.360                              | 4,7              | 69,9                        |
| 11 CHIRURGIA PEDIATRICA                     | 608   | 34.298   | 147.604                              | 4,3              | 68,7                        |
| 12 CHIRURGIA PLASTICA                       | 666   | 35.865   | 155.840                              | 4,3              | 64,0                        |
| 13 CHIRURGIA TORACICA                       | 768   | 32.876   | 238.994                              | 7,3              | 86,1                        |
| 14 CHIRURGIA VASCOLARE                      | 1.626                                       | 66.475   | 481.750                              | 7,2              | 81,4                        |
| 18 EMATOLOGIA                               | 1.678                                       | 33.812   | 558.897                              | 16,5             | 94,1                        |
| 19 MALATTIE ENDOCRINE, RICAMBIO E NUTRIZ.   | 429   | 15.602   | 139.935                              | 9,0              | 90,7                        |
| 20 IMMUNOLOGIA                              | 23  | 679      | 7.668                                | 11,3             | 90,4                        |
| 21 GERIATRIA                                | 3.479                                       | 114.593  | 1.292.903                            | 11,3             | 103,4                       |
| 24 MALATTIE INFETTIVE E TROPICALI           | 2.611                                       | 67.062   | 882.857                              | 13,2             | 93,5                        |
| 25 MEDICINA DEL LAVORO                      | 51  | 1.354    | 14.928                               | 11,0             | 80,5                        |
| 26 MEDICINA GENERALE                        | 25.486                                      | 876.939  | 8.864.010                            | 10,1             | 97,6                        |
| 28 UNITA` SPINALE                           | 2   | 0        | 0                                    | -                | -                           |
| 29 NEFROLOGIA                               | 616   | 3.339    | 217.165                              | 65,0             | 96,8                        |
| 30 NEUROCHIRURGIA                           | 1.831                                       | 59.307   | 635.909                              | 10,7             | 95,9                        |
| 32 NEUROLOGIA                               | 2.311                                       | 88.174   | 800.980                              | 9,1              | 96,0                        |
| 33 NEUROPSICHIATRIA INFANTILE               | 4.774                                       | 166.733  | 1.568.800                            | 9,4              | 90,7                        |
| 34 OCULISTICA                               | 325   | 13.757   | 106.168                              | 7,7              | 90,4                        |
| 35 ODONTOIATRIA E STOMATOLOGIA              | 876   | 44.130   | 117.956                              | 2,7              | 37,7                        |
| 36 ORTOPEDIA E TRAUMATOLOGIA                | 45  | 1.514    | 3.533                                | 2,3              | 23,2                        |
| 37 OSTETRICIA E GINECOLOGIA                 | 11.282                                      | 465.803  | 3.190.168                            | 6,8              | 78,8                        |
| 38 OTORINOLARINGOIATRIA                     | 10.530                                      | 636.672  | 2.466.463                            | 3,9              | 65,4                        |
| 39 PEDIATRIA                                | 2.308                                       | 141.350  | 519.184                              | 3,7              | 62,5                        |
| 40 PSICHIATRIA                              | 4.391                                       | 249.417  | 1.131.109                            | 4,5              | 72,4                        |
| 42 TOSSICOLOGIA                             | 4.012                                       | 100.150  | 1.251.883                            | 12,5             | 86,9                        |
| 43 UROLOGIA                                 | 4.307                                       | 243.248  | 1.210.006                            | 5,0              | 78,3                        |
| 46 GRANDI USTIONI PEDIATRICHE               | 1   | 73       | 326                                  | 4,5              | 89,3                        |
| 47 GRANDI USTIONI                           | 128   | 1.365    | 31.313                               | 22,9             | 66,8                        |
| 48 NEFROLOGIA (ABILITAZ. AL TRAPIANTO RENE) | 394   | 12.481   | 136.132                              | 10,9             | 94,7                        |
| 49 TERAPIA INTENSIVA                        | 4.676                                       | 57.341   | 789.509                              | 13,8             | 47,6                        |
| 50 UNITA` CORONARICA                        | 2.354                                       | 53.581   | 288.460                              | 5,4              | 34,0                        |
| 51 ASTANTERIA                               | 1.551                                       | 70.467   | 350.754                              | 5,0              | 64,2                        |
| 52 DERMATOLOGIA                             | 268   | 9.899    | 60.216                               | 6,1              | 62,5                        |
| 54 EMODIALISI                               | 4   | 182      | 1.653                                | 9,1              | 113,2                       |
| 55 FARMACOLOGIA CLINICA                     | 3   | 75       | 863                                  | 11,5             | 88,7                        |
| 56 RECUPERO E RIABILITAZIONE FUNZIONALE     | 9.381                                       | 124.012  | 3.044.582                            | 24,6             | 89,7                        |

MINISTERO DELLA SALUTE  
DIREZIONE GENERALE DELLA DIGITALIZZAZIONE, DEL SISTEMA INFORMATIVO SANITARIO E DELLA STATISTICA  
UFFICIO DI STATISTICA

| Disciplina                                 | Posti Letto<br>effettivamente<br>utilizzati | Ricoveri         | Giornate di<br>degenza<br>effettuate | Degenza<br>media | Tasso di<br>utilizzo<br>(%) |
|--|---|------------------|--------------------------------------|------------------|-----------------------------|
| 57 FISIOPATOLOGIA DELLA RIPRODUZIONE UMANA | 16  | 1.243            | 5.403                                | 4,3              | 94,5                        |
| 58 GASTROENTEROLOGIA                       | 1.658                                       | 65.011           | 551.619                              | 8,5              | 93,6                        |
| 60 LUNGODEGENTI                            | 3.968                                       | 53.964           | 1.187.123                            | 22,0             | 84,0                        |
| 61 MEDICINA NUCLEARE                       | 98  | 4.981            | 13.722                               | 2,8              | 38,0                        |
| 62 NEONATOLOGIA                            | 1.898                                       | 74.381           | 651.900                              | 8,8              | 95,7                        |
| 64 ONCOLOGIA                               | 2.584                                       | 96.852           | 893.528                              | 9,2              | 97,1                        |
| 65 ONCOEMATOLOGIA PEDIATRICA               | 294   | 10.072           | 87.862                               | 8,7              | 82,5                        |
| 66 ONCOEMATOLOGIA                          | 145   | 3.604            | 45.385                               | 12,6             | 90,6                        |
| 67 PENSIONANTI                             | 525   | 13.634           | 46.562                               | 3,4              | 24,5                        |
| 68 PNEUMOLOGIA                             | 3.050                                       | 94.431           | 1.101.692                            | 11,7             | 101,2                       |
| 69 RADIOLOGIA                              | 9   | 955              | 2.005                                | 2,1              | 61,6                        |
| 70 RADIOTERAPIA                            | 136   | 3.330            | 30.839                               | 9,3              | 62,5                        |
| 71 REUMATOLOGIA                            | 285   | 8.713            | 86.234                               | 9,9              | 82,5                        |
| 73 TERAPIA INTENSIVA NEONATALE             | 1.045                                       | 8.798            | 153.775                              | 17,5             | 41,2                        |
| 74 RADIOTERAPIA ONCOLOGICA                 | 30  | 783              | 6.821                                | 8,7              | 60,6                        |
| 75 NEURO-RIABILITAZIONE                    | 1.902                                       | 11.491           | 596.908                              | 51,9             | 90,0                        |
| 76 NEUROCHIRURGIA PEDIATRICA               | 78  | 3.166            | 25.380                               | 8,0              | 89,9                        |
| 77 NEFROLOGIA PEDIATRICA                   | 63  | 2.717            | 19.552                               | 7,2              | 85,0                        |
| 78 UROLOGIA PEDIATRICA                     | 38  | 3.266            | 11.481                               | 3,5              | 82,4                        |
| 97 DETENUTI                                | 127   | 1.496            | 19.075                               | 12,8             | 42,0                        |
| <b>TOTALE</b>                              | <b>144.909</b>                              | <b>5.387.125</b> | <b>43.379.933</b>                    | <b>8,1</b>       | <b>83,7</b>                 |

## ATTIVITA' DI DEGENZA DELLE AZIENDE OSPEDALIERE PER DISCIPLINA OSPEDALIERA ANNO 2018

| Disciplina                                  | Posti Letto<br>effettivamente<br>utilizzati | Ricoveri | Giornate di<br>degenza<br>effettuate | Degenza<br>media | Tasso di<br>utilizzo<br>(%) |
|---|---|----------|--------------------------------------|------------------|-----------------------------|
| 01 ALLERGOLOGIA                             | 3   | 93       | 952                                  | 10,2             | 94,9                        |
| 05 ANGIOLOGIA                               | 15  | 397      | 6.688                                | 16,8             | 120,2                       |
| 06 CARDIOCHIRURGIA PEDIATRICA               | 451   | 11.463   | 172.599                              | 15,1             | 111,3                       |
| 07 CARDIOCHIRURGIA                          | 1.655                                       | 91.815   | 630.472                              | 6,9              | 106,3                       |
| 08 CARDIOLOGIA                              | 3.279                                       | 132.221  | 928.952                              | 7,0              | 79,4                        |
| 09 CHIRURGIA GENERALE                       | 142   | 7.435    | 35.355                               | 4,8              | 68,4                        |
| 10 CHIRURGIA MAXILLO FACCIALE               | 172   | 10.895   | 48.876                               | 4,5              | 77,6                        |
| 11 CHIRURGIA PEDIATRICA                     | 186   | 9.358    | 44.424                               | 4,7              | 65,2                        |
| 12 CHIRURGIA PLASTICA                       | 238   | 10.037   | 79.481                               | 7,9              | 91,6                        |
| 13 CHIRURGIA TORACICA                       | 446   | 18.558   | 139.542                              | 7,5              | 86,7                        |
| 14 CHIRURGIA VASCOLARE                      | 485   | 9.493    | 166.543                              | 17,5             | 99,5                        |
| 18 EMATOLOGIA                               | 104   | 3.178    | 30.451                               | 9,6              | 87,3                        |
| 19 MALATTIE ENDOCRINE, RICAMBIO E NUTRIZ.   | 505   | 15.688   | 177.981                              | 11,3             | 100,9                       |
| 21 GERIATRIA                                | 779   | 18.715   | 265.174                              | 14,2             | 94,5                        |
| 24 MALATTIE INFETTIVE E TROPICALI           | 24  | 867      | 8.403                                | 9,7              | 96,3                        |
| 25 MEDICINA DEL LAVORO                      | 5.202                                       | 167.098  | 1.844.817                            | 11,0             | 97,5                        |
| 26 MEDICINA GENERALE                        | 101   | 543      | 33.399                               | 61,5             | 90,8                        |
| 28 UNITA` SPINALE                           | 489   | 15.010   | 171.142                              | 11,4             | 98,9                        |
| 29 NEFROLOGIA                               | 764   | 26.025   | 265.578                              | 10,2             | 96,6                        |
| 30 NEUROCHIRURGIA                           | 1.220                                       | 39.418   | 398.795                              | 10,1             | 91,1                        |
| 32 NEUROLOGIA                               | 49  | 1.623    | 19.030                               | 11,7             | 106,6                       |
| 33 NEUROPSICHIATRIA INFANTILE               | 225   | 10.271   | 30.097                               | 2,9              | 38,0                        |
| 34 OCULISTICA                               | 9   | 442      | 1.196                                | 2,7              | 36,4                        |
| 35 ODONTOIATRIA E STOMATOLOGIA              | 2.337                                       | 92.259   | 649.673                              | 7,0              | 76,4                        |
| 36 ORTOPEDIA E TRAUMATOLOGIA                | 2.487                                       | 142.245  | 570.338                              | 4,0              | 65,4                        |
| 37 OSTETRICIA E GINECOLOGIA                 | 645   | 38.654   | 146.533                              | 3,8              | 62,7                        |
| 38 OTORINOLARINGOIATRIA                     | 1.194                                       | 68.007   | 326.532                              | 4,8              | 76,7                        |
| 39 PEDIATRIA                                | 997   | 24.260   | 330.422                              | 13,6             | 92,0                        |
| 40 PSICHIATRIA                              | 1.016                                       | 56.210   | 298.733                              | 5,3              | 81,6                        |
| 43 UROLOGIA                                 | 57  | 548      | 14.132                               | 25,8             | 67,9                        |
| 47 GRANDI USTIONI                           | 153   | 4.481    | 52.462                               | 11,7             | 93,7                        |
| 48 NEFROLOGIA (ABILITAZ. AL TRAPIANTO RENE) | 1.202                                       | 14.201   | 195.392                              | 13,8             | 47,1                        |
| 49 TERAPIA INTENSIVA                        | 497   | 7.814    | 48.562                               | 6,2              | 27,4                        |
| 50 UNITA` CORONARICA                        | 301   | 10.552   | 65.032                               | 6,2              | 61,8                        |
| 51 ASTANTERIA                               | 44  | 1.284    | 11.981                               | 9,3              | 77,8                        |
| 52 DERMATOLOGIA                             | 4   | 182      | 1.653                                | 9,1              | 113,2                       |
| 54 EMODIALISI                               | 3   | 93       | 952                                  | 10,2             | 94,9                        |

MINISTERO DELLA SALUTE  
DIREZIONE GENERALE DELLA DIGITALIZZAZIONE, DEL SISTEMA INFORMATIVO SANITARIO E DELLA STATISTICA  
UFFICIO DI STATISTICA

| Disciplina                              | Posti Letto<br>effettivamente<br>utilizzati | Ricoveri         | Giornate di<br>degenza<br>effettuate | Degenza<br>media | Tasso di<br>utilizzo<br>(%) |
|---|---|------------------|--------------------------------------|------------------|-----------------------------|
| 56 RECUPERO E RIABILITAZIONE FUNZIONALE | 1.586                                       | 22.650           | 529.452                              | 23,4             | 92,2                        |
| 58 GASTROENTEROLOGIA                    | 433   | 16.113           | 149.211                              | 9,3              | 96,3                        |
| 60 LUNGODEGENTI                         | 405   | 5.557            | 125.550                              | 22,6             | 85,2                        |
| 61 MEDICINA NUCLEARE                    | 40  | 1.566            | 5.464                                | 3,5              | 37,2                        |
| 62 NEONATOLOGIA                         | 546   | 19.489           | 193.697                              | 9,9              | 98,8                        |
| 64 ONCOLOGIA                            | 724   | 24.478           | 257.370                              | 10,5             | 101,3                       |
| 65 ONCOEMATOLOGIA PEDIATRICA            | 71  | 2.278            | 20.091                               | 8,8              | 77,8                        |
| 66 ONCOEMATOLOGIA                       | 42  | 806              | 13.049                               | 16,2             | 85,1                        |
| 67 PENSIONANTI                          | 74  | 799              | 4.101                                | 5,1              | 15,0                        |
| 68 PNEUMOLOGIA                          | 1.067                                       | 33.446           | 383.706                              | 11,5             | 101,3                       |
| 70 RADIOTERAPIA                         | 1   | 15               | 16                                   | 1,1              | 4,8                         |
| 71 REUMATOLOGIA                         | 46  | 705              | 12.939                               | 18,4             | 78,5                        |
| 73 TERAPIA INTENSIVA NEONATALE          | 62  | 1.839            | 15.366                               | 8,4              | 67,6                        |
| 74 RADIOTERAPIA ONCOLOGICA              | 280   | 1.655            | 29.477                               | 17,8             | 29,1                        |
| 75 NEURO-RIABILITAZIONE                 | 1   | 71               | 204                                  | 2,9              | 39,5                        |
| 76 NEUROCHIRURGIA PEDIATRICA            | 42  | 267              | 14.717                               | 55,1             | 95,4                        |
| 77 NEFROLOGIA PEDIATRICA                | 17  | 630              | 4.832                                | 7,7              | 77,1                        |
| 78 UROLOGIA PEDIATRICA                  | 23  | 1.101            | 7.408                                | 6,7              | 88,2                        |
| 97 DETENUTI                             | 3   | 228              | 1.127                                | 4,9              | 88,3                        |
| <b>TOTALE</b>                           | <b>32.989</b>                               | <b>1.195.515</b> | <b>9.987.699</b>                     | <b>8,4</b>       | <b>84,5</b>                 |

## ATTIVITA' DI DEGENZA DELLE AZIENDE OSPEDALIERE UNIVERSITARIE PER DISCIPLINA OSPEDALIERA ANNO 2018

| Disciplina                                  | Posti Letto<br>effettivamente<br>utilizzati | Ricoveri | Giornate di<br>degenza<br>effettuate | Degenza<br>media | Tasso di<br>utilizzo<br>(%) |
|---|---|----------|--------------------------------------|------------------|-----------------------------|
| 01 ALLERGOLOGIA                             | 2   | 168      | 340                                  | 2,0              | 46,6                        |
| 05 ANGIOLOGIA                               | 28  | 756      | 6.921                                | 9,2              | 72,7                        |
| 06 CARDIOCHIRURGIA PEDIATRICA               | 31  | 922      | 12.535                               | 13,6             | 108,5                       |
| 07 CARDIOCHIRURGIA                          | 399   | 11.315   | 158.482                              | 14,0             | 116,0                       |
| 08 CARDIOLOGIA                              | 741   | 41.335   | 266.717                              | 6,5              | 106,5                       |
| 09 CHIRURGIA GENERALE                       | 1.992                                       | 88.251   | 584.517                              | 6,6              | 84,5                        |
| 10 CHIRURGIA MAXILLO FACCIALE               | 139   | 8.103    | 40.128                               | 5,0              | 79,5                        |
| 11 CHIRURGIA PEDIATRICA                     | 215   | 11.396   | 47.330                               | 4,2              | 60,6                        |
| 12 CHIRURGIA PLASTICA                       | 184   | 10.909   | 46.641                               | 4,3              | 68,8                        |
| 13 CHIRURGIA TORACICA                       | 223   | 9.854    | 66.805                               | 6,8              | 82,1                        |
| 14 CHIRURGIA VASCOLARE                      | 292   | 12.968   | 94.818                               | 7,3              | 88,6                        |
| 18 EMATOLOGIA                               | 413   | 7.367    | 138.700                              | 18,8             | 95,9                        |
| 19 MALATTIE ENDOCRINE, RICAMBIO E NUTRIZ.   | 169   | 5.612    | 54.821                               | 9,8              | 88,6                        |
| 20 IMMUNOLOGIA                              | 23  | 679      | 7.668                                | 11,3             | 90,4                        |
| 21 GERIATRIA                                | 445   | 16.603   | 170.113                              | 10,2             | 104,6                       |
| 24 MALATTIE INFETTIVE E TROPICALI           | 461   | 11.354   | 155.624                              | 13,7             | 92,4                        |
| 25 MEDICINA DEL LAVORO                      | 21  | 314      | 5.875                                | 18,7             | 77,0                        |
| 26 MEDICINA GENERALE                        | 2.690                                       | 88.558   | 909.375                              | 10,3             | 96,7                        |
| 28 UNITA` SPINALE                           | 2   |          |                                      | -                | -                           |
| 29 NEFROLOGIA                               | 96  | 762      | 29.000                               | 38,1             | 82,2                        |
| 30 NEUROCHIRURGIA                           | 278   | 8.584    | 99.631                               | 11,6             | 98,2                        |
| 32 NEUROLOGIA                               | 544   | 20.646   | 190.465                              | 9,2              | 96,1                        |
| 33 NEUROPSICHIATRIA INFANTILE               | 675   | 24.075   | 225.531                              | 9,4              | 91,4                        |
| 34 OCULISTICA                               | 123   | 5.217    | 41.381                               | 7,9              | 93,6                        |
| 35 ODONTOIATRIA E STOMATOLOGIA              | 114   | 8.921    | 20.494                               | 2,3              | 49,5                        |
| 36 ORTOPEDIA E TRAUMATOLOGIA                | 12  | 588      | 1.053                                | 1,8              | 25,8                        |
| 37 OSTETRICIA E GINECOLOGIA                 | 1.043                                       | 44.776   | 312.578                              | 7,0              | 82,1                        |
| 38 OTORINOLARINGOIATRIA                     | 1.263                                       | 85.038   | 357.038                              | 4,2              | 77,4                        |
| 39 PEDIATRIA                                | 346   | 21.383   | 81.423                               | 3,8              | 64,3                        |
| 40 PSICHIATRIA                              | 605   | 29.663   | 172.240                              | 5,8              | 83,4                        |
| 42 TOSSICOLOGIA                             | 317   | 7.400    | 98.561                               | 13,3             | 86,2                        |
| 43 UROLOGIA                                 | 571   | 35.255   | 174.297                              | 4,9              | 84,5                        |
| 46 GRANDI USTIONI PEDIATRICHE               | 1   | 73       | 326                                  | 4,5              | 89,3                        |
| 47 GRANDI USTIONI                           | 38  | 479      | 10.394                               | 21,7             | 74,9                        |
| 48 NEFROLOGIA (ABILITAZ. AL TRAPIANTO RENE) | 116   | 3.962    | 38.394                               | 9,7              | 90,9                        |
| 49 TERAPIA INTENSIVA                        | 794   | 8.320    | 141.923                              | 17,1             | 49,6                        |
| 50 UNITA` CORONARICA                        | 275   | 5.435    | 37.464                               | 6,9              | 39,0                        |

MINISTERO DELLA SALUTE  
DIREZIONE GENERALE DELLA DIGITALIZZAZIONE, DEL SISTEMA INFORMATIVO SANITARIO E DELLA STATISTICA  
UFFICIO DI STATISTICA

| Disciplina                                 | Posti Letto<br>effettivamente<br>utilizzati | Ricoveri       | Giornate di<br>degenza<br>effettuate | Degenza<br>media | Tasso di<br>utilizzo<br>(%) |
|--|---|----------------|--------------------------------------|------------------|-----------------------------|
| 51 ASTANTERIA                              | 257   | 10.290         | 62.137                               | 6,0              | 67,1                        |
| 52 DERMATOLOGIA                            | 45  | 1.793          | 10.452                               | 5,8              | 62,9                        |
| 55 FARMACOLOGIA CLINICA                    | 3   | 75             | 863                                  | 11,5             | 88,7                        |
| 56 RECUPERO E RIABILITAZIONE FUNZIONALE    | 238   | 3.213          | 77.988                               | 24,3             | 90,9                        |
| 57 FISIOPATOLOGIA DELLA RIPRODUZIONE UMANA | 12  | 1.233          | 5.383                                | 4,4              | 122,9                       |
| 58 GASTROENTEROLOGIA                       | 389   | 13.338         | 119.457                              | 9,0              | 87,5                        |
| 60 LUNGODEGENTI                            | 295   | 4.486          | 84.989                               | 18,9             | 79,0                        |
| 61 MEDICINA NUCLEARE                       | 11  | 1.094          | 2.374                                | 2,2              | 54,6                        |
| 62 NEONATOLOGIA                            | 358   | 13.078         | 133.868                              | 10,2             | 107,2                       |
| 64 ONCOLOGIA                               | 347   | 12.551         | 124.197                              | 9,9              | 102,4                       |
| 65 ONCOEMATOLOGIA PEDIATRICA               | 147   | 5.535          | 47.337                               | 8,6              | 88,4                        |
| 66 ONCOEMATOLOGIA                          | 34  | 424            | 9.322                                | 22,0             | 91,2                        |
| 67 PENSIONANTI                             | 78  | 2.851          | 10.516                               | 3,7              | 37,3                        |
| 68 PNEUMOLOGIA                             | 454   | 12.189         | 162.799                              | 13,4             | 100,1                       |
| 69 RADIOLOGIA                              | 6   | 737            | 1.610                                | 2,2              | 72,5                        |
| 70 RADIOTERAPIA                            | 44  | 1.236          | 10.890                               | 8,8              | 67,6                        |
| 71 REUMATOLOGIA                            | 102   | 3.160          | 34.097                               | 10,8             | 90,5                        |
| 73 TERAPIA INTENSIVA NEONATALE             | 261   | 2.597          | 47.761                               | 18,4             | 51,8                        |
| 74 RADIOTERAPIA ONCOLOGICA                 | 9   | 303            | 1.977                                | 6,5              | 57,5                        |
| 75 NEURO-RIABILITAZIONE                    | 104   | 893            | 38.880                               | 43,5             | 104,1                       |
| 76 NEUROCHIRURGIA PEDIATRICA               | 21  | 990            | 6.126                                | 6,2              | 83,9                        |
| 77 NEFROLOGIA PEDIATRICA                   | 25  | 879            | 7.019                                | 8,0              | 76,9                        |
| 78 UROLOGIA PEDIATRICA                     | 20  | 1.413          | 5.410                                | 3,8              | 75,4                        |
| 97 DETENUTI                                | 30  | 453            | 4.992                                | 11,0             | 45,6                        |
| <b>TOTALE</b>                              | <b>18.971</b>                               | <b>731.852</b> | <b>5.810.047</b>                     | <b>7,9</b>       | <b>86,0</b>                 |

## ATTIVITA' DI DEGENZA DELLE CASE DI CURA ACCREDITATE PER DISCIPLINA OSPEDALIERA ANNO 2018

| Disciplina                                | Posti Letto<br>accreditati | Ricoveri | Giornate di<br>degenza<br>effettuate | Degenza<br>media | Tasso di<br>utilizzo<br>(%) |
|---|----------------------------|----------|--------------------------------------|------------------|-----------------------------|
| 05 ANGIOLOGIA                             | 18                         | 367      | 1.582                                | 4,3              | 26,3                        |
| 07 CARDIOCHIRURGIA                        | 499                        | 27.113   | 156.472                              | 5,8              | 86,5                        |
| 08 CARDIOLOGIA                            | 1.352                      | 81.430   | 324.392                              | 4,0              | 66,5                        |
| 09 CHIRURGIA GENERALE                     | 4.350                      | 145.120  | 579.719                              | 4,0              | 37,4                        |
| 10 CHIRURGIA MAXILLO FACCIALE             | 54                         | 2.339    | 3.753                                | 1,6              | 20,2                        |
| 11 CHIRURGIA PEDIATRICA                   | 18                         | 187      | 683                                  | 3,7              | 10,9                        |
| 12 CHIRURGIA PLASTICA                     | 55                         | 2.267    | 8.072                                | 3,6              | 43,3                        |
| 13 CHIRURGIA TORACICA                     | 45                         | 2.042    | 9.094                                | 4,5              | 56,6                        |
| 14 CHIRURGIA VASCOLARE                    | 311                        | 11.971   | 55.463                               | 4,6              | 50,3                        |
| 19 MALATTIE ENDOCRINE, RICAMBIO E NUTRIZ. | 40                         | 985      | 7.519                                | 7,6              | 51,5                        |
| 21 GERIATRIA                              | 479                        | 15.396   | 124.454                              | 8,1              | 71,4                        |
| 24 MALATTIE INFETTIVE E TROPICALI         | 1                          | 0        | 0                                    | -                | -                           |
| 26 MEDICINA GENERALE                      | 1                          | 26       | 72                                   | 2,8              | 240,0                       |
| 28 UNITA` SPINALE                         | 4.276                      | 122.266  | 987.557                              | 8,1              | 64,8                        |
| 29 NEFROLOGIA                             | 39                         | 129      | 10.636                               | 82,4             | 74,7                        |
| 30 NEUROCHIRURGIA                         | 104                        | 2.982    | 16.036                               | 5,4              | 42,6                        |
| 32 NEUROLOGIA                             | 194                        | 8.349    | 40.379                               | 4,8              | 57,3                        |
| 33 NEUROPSICHIATRIA INFANTILE             | 890                        | 12.449   | 151.371                              | 12,2             | 54,8                        |
| 34 OCULISTICA                             | 352                        | 3.399    | 10.253                               | 3,0              | 10,1                        |
| 35 ODONTOIATRIA E STOMATOLOGIA            | 0                          | 354      | 354                                  | 1,0              | -                           |
| 36 ORTOPEDIA E TRAUMATOLOGIA              | 4.533                      | 206.923  | 844.175                              | 4,1              | 52,5                        |
| 37 OSTETRICIA E GINECOLOGIA               | 1.605                      | 73.473   | 302.232                              | 4,1              | 53,3                        |
| 38 OTORINOLARINGOIATRIA                   | 477                        | 14.247   | 37.223                               | 2,6              | 23,5                        |
| 39 PEDIATRIA                              | 79                         | 3.513    | 20.836                               | 5,9              | 77,4                        |
| 40 PSICHIATRIA                            | 982                        | 14.602   | 250.524                              | 17,2             | 73,3                        |
| 43 UROLOGIA                               | 1.019                      | 42.045   | 173.370                              | 4,1              | 48,2                        |
| 49 TERAPIA INTENSIVA                      | 397                        | 19.930   | 79.935                               | 4,0              | 59,3                        |
| 50 UNITA` CORONARICA                      | 166                        | 11.098   | 42.929                               | 3,9              | 74,8                        |
| 51 ASTANTERIA                             | 12                         | 422      | 4.414                                | 10,5             | 100,8                       |
| 52 DERMATOLOGIA                           | 12.127                     | 165.943  | 3.841.196                            | 23,1             | 88,4                        |
| 56 RECUPERO E RIABILITAZIONE FUNZIONALE   | 34                         | 902      | 7.325                                | 8,1              | 59,3                        |
| 58 GASTROENTEROLOGIA                      | 4.230                      | 48.187   | 1.249.603                            | 25,9             | 82,5                        |
| 60 LUNGODEGENTI                           | 103                        | 4.472    | 22.412                               | 5,0              | 60,6                        |
| 62 NEONATOLOGIA                           | 290                        | 8.817    | 55.876                               | 6,3              | 53,1                        |
| 64 ONCOLOGIA                              | 23                         | 796      | 7.495                                | 9,4              | 89,3                        |
| 66 ONCOEMATOLOGIA                         | 18                         | 367      | 1.582                                | 4,3              | 26,3                        |
| 68 PNEUMOLOGIA                            | 191                        | 5.338    | 44.308                               | 8,3              | 64,6                        |



MINISTERO DELLA SALUTE  
DIREZIONE GENERALE DELLA DIGITALIZZAZIONE, DEL SISTEMA INFORMATIVO SANITARIO E DELLA STATISTICA  
UFFICIO DI STATISTICA

| Disciplina                     | Posti Letto<br>accreditati | Ricoveri | Giornate di<br>degenza<br>effettuate | Degenza<br>media | Tasso di<br>utilizzo<br>(%) |
|--------------------------------|----------------------------|----------|--------------------------------------|------------------|-----------------------------|
| 70 RADIOTERAPIA                | 10                         | 19       | 203                                  | 10,7             | 6,7                         |
| 71 REUMATOLOGIA                | 45                         | 1.424    | 11.940                               | 8,4              | 72,7                        |
| 73 TERAPIA INTENSIVA NEONATALE | 32                         | 593      | 7.056                                | 11,9             | 75,3                        |
| 74 RADIOTERAPIA ONCOLOGICA     | 7                          | 248      | 1.493                                | 6,0              | 61,4                        |
| 75 NEURO-RIABILITAZIONE        | 385                        | 2.413    | 125.196                              | 51,9             | 94,0                        |
| <b>TOTALE</b>                  | <b>39.825</b>              |          | <b>9.617.602</b>                     |                  | <b>68,1</b>                 |

## ATTIVITA' DI DAY HOSPITAL DELLE STRUTTURE DI RICOVERO PUBBLICHE PER DISCIPLINA OSPEDALIERA ANNO 2018

| Disciplina                                  | Reparto | Posti Letto | Giornate di presenza |
|---|---------|-------------|----------------------|
| 01 ALLERGOLOGIA                             | 19      | 31          | 10.982               |
| 02 DAY HOSPITAL                             | 199     | 1.055       | 251.694              |
| 05 ANGIOLOGIA                               | 13      | 23          | 12.175               |
| 06 CARDIOCHIRURGIA PEDIATRICA               | 12      | 4           | 1.466                |
| 07 CARDIOCHIRURGIA                          | 72      | 19          | 5.372                |
| 08 CARDIOLOGIA                              | 470     | 435         | 70.751               |
| 09 CHIRURGIA GENERALE                       | 924     | 419         | 76.983               |
| 10 CHIRURGIA MAXILLO FACCIALE               | 75      | 23          | 3.016                |
| 11 CHIRURGIA PEDIATRICA                     | 63      | 28          | 9.489                |
| 12 CHIRURGIA PLASTICA                       | 107     | 32          | 12.264               |
| 13 CHIRURGIA TORACICA                       | 77      | 9           | 871                  |
| 14 CHIRURGIA VASCOLARE                      | 157     | 35          | 3.940                |
| 15 MEDICINA SPORTIVA                        | 1       | 5           | 1.652                |
| 18 EMATOLOGIA                               | 146     | 604         | 217.065              |
| 19 MALATTIE ENDOCRINE, RICAMBIO E NUTRIZ.   | 111     | 181         | 36.177               |
| 20 IMMUNOLOGIA                              | 7       | 18          | 2.430                |
| 21 GERIATRIA                                | 150     | 80          | 8.525                |
| 24 MALATTIE INFETTIVE E TROPICALI           | 164     | 292         | 80.401               |
| 25 MEDICINA DEL LAVORO                      | 11      | 17          | 99                   |
| 26 MEDICINA GENERALE                        | 878     | 1.124       | 226.268              |
| 28 UNITA` SPINALE                           | 1       | -           | 3                    |
| 29 NEFROLOGIA                               | 32      | 19          | 4.064                |
| 30 NEUROCHIRURGIA                           | 217     | 203         | 33.390               |
| 32 NEUROLOGIA                               | 133     | 30          | 3.099                |
| 33 NEUROPSICHIATRIA INFANTILE               | 322     | 303         | 66.186               |
| 34 OCULISTICA                               | 59      | 162         | 68.031               |
| 35 ODONTOIATRIA E STOMATOLOGIA              | 314     | 181         | 55.605               |
| 36 ORTOPEDIA E TRAUMATOLOGIA                | 57      | 39          | 5.242                |
| 37 OSTETRICIA E GINECOLOGIA                 | 616     | 258         | 40.024               |
| 38 OTORINOLARINGOIATRIA                     | 548     | 406         | 76.583               |
| 39 PEDIATRIA                                | 326     | 158         | 24.963               |
| 40 PSICHIATRIA                              | 426     | 685         | 149.028              |
| 42 TOSSICOLOGIA                             | 322     | 268         | 61.067               |
| 43 UROLOGIA                                 | 353     | 165         | 36.557               |
| 46 GRANDI USTIONI PEDIATRICHE               | 1       | 1           | 123                  |
| 47 GRANDI USTIONI                           | 16      | -           | -                    |
| 48 NEFROLOGIA (ABILITAZ. AL TRAPIANTO RENE) | 31      | 22          | 3.565                |
| 49 TERAPIA INTENSIVA                        | 614     | 78          | 19.583               |

MINISTERO DELLA SALUTE  
DIREZIONE GENERALE DELLA DIGITALIZZAZIONE, DEL SISTEMA INFORMATIVO SANITARIO E DELLA STATISTICA  
UFFICIO DI STATISTICA

| Disciplina                                 | Reparto       | Posti Letto   | Giornate di presenza |
|--|---------------|---------------|----------------------|
| 50 UNITA` CORONARICA                       | 354           | 8             | 615                  |
| 51 ASTANTERIA                              | 134           | 2             | 144                  |
| 52 DERMATOLOGIA                            | 111           | 164           | 44.329               |
| 54 EMODIALISI                              | 6             | 21            | 4.963                |
| 55 FARMACOLOGIA CLINICA                    | 2             | 5             | 2.387                |
| 56 RECUPERO E RIABILITAZIONE FUNZIONALE    | 466           | 566           | 174.957              |
| 57 FISIOPATOLOGIA DELLA RIPRODUZIONE UMANA | 9             | 14            | 4.793                |
| 58 GASTROENTEROLOGIA                       | 182           | 204           | 49.214               |
| 60 LUNGODEGENTI                            | 284           | 7             | 186                  |
| 61 MEDICINA NUCLEARE                       | 24            | 7             | 1.090                |
| 62 NEONATOLOGIA                            | 215           | 26            | 3.917                |
| 64 ONCOLOGIA                               | 360           | 1.952         | 697.476              |
| 65 ONCOEMATOLOGIA PEDIATRICA               | 29            | 127           | 38.747               |
| 66 ONCOEMATOLOGIA                          | 23            | 70            | 30.970               |
| 67 PENSIONANTI                             | 67            | 19            | 419                  |
| 68 PNEUMOLOGIA                             | 213           | 226           | 51.714               |
| 69 RADIOLOGIA                              | 23            | 17            | 4.125                |
| 70 RADIOTERAPIA                            | 23            | 31            | 4.059                |
| 71 REUMATOLOGIA                            | 51            | 81            | 32.527               |
| 73 TERAPIA INTENSIVA NEONATALE             | 123           | 3             | 397                  |
| 74 RADIOTERAPIA ONCOLOGICA                 | 10            | 20            | 11.188               |
| 75 NEURO-RIABILITAZIONE                    | 104           | 126           | 39.262               |
| 76 NEUROCHIRURGIA PEDIATRICA               | 8             | 4             | 2.413                |
| 77 NEFROLOGIA PEDIATRICA                   | 8             | 20            | 6.636                |
| 78 UROLOGIA PEDIATRICA                     | 6             | 2             | 47                   |
| 97 DETENUTI                                | 28            | 1             | 151                  |
| 98 DAY SURGERY                             | 266           | 151           | 36.716               |
| 99 CURE PALLIATIVE                         | 20            | 28            | 1.104                |
| <b>TOTALE</b>                              | <b>11.193</b> | <b>11.314</b> | <b>2.923.279</b>     |

(\*) In conformità con le indicazioni dell'Intesa Stato-Regioni del 25 luglio 2012 concernente "I requisiti minimi e le modalità organizzative necessari per l'accreditamento delle strutture di assistenza ai malati in fase terminale e delle unità di cure palliative e della terapia del dolore", il codice disciplina 99 "Cure palliative" identifica, dall'anno 2013, esclusivamente i posti letto per ricoveri in regime diurno per cure palliative.

## ATTIVITA' DI DAY HOSPITAL DELLE CASE DI CURA PRIVATE ACCREDITATE PER DISCIPLINA OSPEDALIERA ANNO 2018

| Disciplina                              | Reparto    | Posti Letto  | Giornate di presenza |
|---|------------|--------------|----------------------|
| 02 DAY HOSPITAL                         | 54         | 203          | 10.597               |
| 05 ANGIOLOGIA                           | 1          | -            | -                    |
| 07 CARDIOCHIRURGIA                      | 25         | 90           | 7.043                |
| 08 CARDIOLOGIA                          | 68         | 267          | 45.792               |
| 09 CHIRURGIA GENERALE                   | 2          | 2            | 1.101                |
| 10 CHIRURGIA MAXILLO FACCIALE           | 1          | 1            | 322                  |
| 11 CHIRURGIA PEDIATRICA                 | 2          | 4            | 1.849                |
| 12 CHIRURGIA PLASTICA                   | 5          | 12           | 1.529                |
| 14 CHIRURGIA VASCOLARE                  | 5          | 8            | 418                  |
| 21 GERIATRIA                            | 62         | 283          | 21.043               |
| 25 MEDICINA DEL LAVORO                  | 4          | 4            | 78                   |
| 26 MEDICINA GENERALE                    | 1          | -            | -                    |
| 29 NEFROLOGIA                           | 11         | 35           | 8.675                |
| 30 NEUROCHIRURGIA                       | 28         | 59           | 10.393               |
| 32 NEUROLOGIA                           | 1          | 1            | 112                  |
| 33 NEUROPSICHIATRIA INFANTILE           | 62         | 137          | 27.776               |
| 34 OCULISTICA                           | 43         | 92           | 19.363               |
| 35 ODONTOIATRIA E STOMATOLOGIA          | 23         | 38           | 3.967                |
| 36 ORTOPEDIA E TRAUMATOLOGIA            | 3          | 5            | 1.197                |
| 37 OSTETRICIA E GINECOLOGIA             | 3          | 14           | 7.463                |
| 38 OTORINOLARINGOIATRIA                 | 25         | 33           | 5.882                |
| 39 PEDIATRIA                            | 2          | 12           | 485                  |
| 40 PSICHIATRIA                          | 85         | 580          | 177.917              |
| 43 UROLOGIA                             | 4          | 3            | 78                   |
| 49 TERAPIA INTENSIVA                    | 1          | 8            | 81                   |
| 50 UNITA` CORONARICA                    | 7          | 37           | 7.027                |
| 56 RECUPERO E RIABILITAZIONE FUNZIONALE | 5          | 5            | 369                  |
| 60 LUNGODEGENTI                         | 1          | 3            | 670                  |
| 64 ONCOLOGIA                            | 4          | 16           | 4.375                |
| 68 PNEUMOLOGIA                          | 25         | 131          | 15.629               |
| 71 REUMATOLOGIA                         | 4          | 7            | 34                   |
| 75 NEURO-RIABILITAZIONE                 | 54         | 203          | 10.597               |
| 98 DAY SURGERY                          | 1          | -            | -                    |
| 99 CURE PALLIATIVE                      | 25         | 90           | 7.043                |
| <b>TOTALE</b>                           | <b>567</b> | <b>2.090</b> | <b>381.265</b>       |

(\*) In conformità con le indicazioni dell'Intesa Stato-Regioni del 25 luglio 2012 concernente "I requisiti minimi e le modalità organizzative necessari per l'accreditamento delle strutture di assistenza ai malati in fase terminale e delle unità di cure palliative e della terapia del dolore", il codice disciplina 99 "Cure palliative" identifica, dall'anno 2013, esclusivamente i posti letto per ricoveri in regime diurno per cure palliative.

## DIMESSI, GIORNATE DI DEGENZA E DEGENZA MEDIA PER GRANDI GRUPPI DI CAUSE DI RICOVERO PER ACUZIE IN REGIME ORDINARIO ANNO 2018

| Causa di ricovero   | Dimessi          | %            | Giornate di degenza | %            | Degenza media |
|---|------------------|--------------|---------------------|--------------|---------------|
| <b>I - MALATTIE INFETTIVE E PARASSITARIE</b>  | <b>132.227</b>   | <b>2,2</b>   | <b>1.517.126</b>    | <b>3,5</b>   | <b>11,5</b>   |
| <b>II - TUMORI</b>  | <b>669.000</b>   | <b>10,9</b>  | <b>5.506.341</b>    | <b>12,8</b>  | <b>8,2</b>    |
| <b>di cui</b>   |                  |              |                     |              |               |
| TUMORI MALIGNI DELLO STOMACO  | 14.534           | 0,2          | 213.727             | 0,5          | 14,7          |
| TUMORI MALIGNI DELL'INTESTINO   | 54.419           | 0,9          | 693.220             | 1,6          | 12,7          |
| TUMORI MALIGNI DELLA TRACHEA, DEI BRONCHI E DEI POLMONI   | 41.206           | 0,7          | 438.759             | 1,0          | 10,6          |
| TUMORI MALIGNI DELLA MAMMELLA DELLA DONNA   | 58.238           | 0,9          | 200.046             | 0,5          | 3,4           |
| <b>III - MALATTIE DELLE ghiandole endocrine, della nutrizione e del metabolismo e disturbi immunitari</b> | <b>154.200</b>   | <b>2,5</b>   | <b>925.947</b>      | <b>2,2</b>   | <b>6,0</b>    |
| <b>di cui</b>   |                  |              |                     |              |               |
| DIABETE MELLITO   | 28.280           | 0,5          | 237.178             | 0,6          | 8,4           |
| <b>IV - MALATTIE DEL SANGUE E DEGLI ORGANI EMATOPOIETICI</b>  | <b>59.605</b>    | <b>1,0</b>   | <b>485.715</b>      | <b>1,1</b>   | <b>8,1</b>    |
| <b>V - DISTURBI PSICHICI</b>  | <b>146.030</b>   | <b>2,4</b>   | <b>1.693.280</b>    | <b>3,9</b>   | <b>11,6</b>   |
| <b>VI - MALATTIE DEL SISTEMA NERVOSO E DEGLI ORGANI DEI SENSI</b>   | <b>184.761</b>   | <b>3,0</b>   | <b>1.068.657</b>    | <b>2,5</b>   | <b>5,8</b>    |
| <b>VII - MALATTIE DEL SISTEMA CIRCOLATORIO</b>  | <b>1.019.985</b> | <b>16,6</b>  | <b>7.964.500</b>    | <b>18,5</b>  | <b>7,8</b>    |
| <b>di cui</b>   |                  |              |                     |              |               |
| MALATTIA IPERTENSIVA  | 26.262           | 0,4          | 191.767             | 0,4          | 7,3           |
| INFARTO MIOCARDICO ACUTO  | 110.310          | 1,8          | 834.718             | 1,9          | 7,6           |
| DISTURBI CIRCOLATORI DELL'ENCEFALO  | 210.706          | 3,4          | 1.921.717           | 4,5          | 9,1           |
| <b>VIII - MALATTIE DELL'APPARATO RESPIRATORIO</b>   | <b>586.802</b>   | <b>9,6</b>   | <b>5.158.500</b>    | <b>12,0</b>  | <b>8,8</b>    |
| <b>di cui</b>   |                  |              |                     |              |               |
| POLMONITI   | 147.623          | 2,4          | 1.508.283           | 3,5          | 10,2          |
| BRONCHITE CRONICA E NON SPECIFICATA   | 28.232           | 0,5          | 244.060             | 0,6          | 8,6           |
| <b>IX - MALATTIE DELL'APPARATO DIGERENTE</b>  | <b>600.134</b>   | <b>9,8</b>   | <b>3.966.906</b>    | <b>9,2</b>   | <b>6,6</b>    |
| <b>di cui</b>   |                  |              |                     |              |               |
| ULCERA GASTRICA E DUODENALE   | 14.512           | 0,2          | 140.771             | 0,3          | 9,7           |
| APPENDICITE   | 41.169           | 0,7          | 189.278             | 0,4          | 4,6           |
| <b>X - MALATTIE DELL'APPARATO GENITO-URINARIO</b>   | <b>427.657</b>   | <b>7,0</b>   | <b>2.416.276</b>    | <b>5,6</b>   | <b>5,7</b>    |
| <b>di cui</b>   |                  |              |                     |              |               |
| NEFRITE, SINDROME NEFROSICA E NEFROSI   | 91.191           | 1,5          | 893.651             | 2,1          | 9,8           |
| <b>XI - COMPLICAZIONI DELLA GRAVIDANZA, DEL PARTO E DEL PUERPERIO</b>                                     | <b>544.573</b>   | <b>8,9</b>   | <b>2.086.611</b>    | <b>4,9</b>   | <b>3,8</b>    |
| <b>XII - MALATTIE DELLA PELLE E DEL TESSUTO SOTTOCUTANEO</b>  | <b>47.296</b>    | <b>0,8</b>   | <b>312.987</b>      | <b>0,7</b>   | <b>6,6</b>    |
| <b>XIII - MALATTIE DEL SISTEMA OSTEOMUSCOLARE E DEL TESSUTO CONNETTIVO</b>                                | <b>426.592</b>   | <b>7,0</b>   | <b>2.142.525</b>    | <b>5,0</b>   | <b>5,0</b>    |
| <b>XIV - MALFORMAZIONI CONGENITE</b>  | <b>63.289</b>    | <b>1,0</b>   | <b>320.268</b>      | <b>0,7</b>   | <b>5,1</b>    |
| <b>XV - ALCUNE CONDIZIONI MORBOSE DI ORIGINE PERINATALE</b>   | <b>57.025</b>    | <b>0,9</b>   | <b>621.513</b>      | <b>1,4</b>   | <b>10,9</b>   |
| <b>XVI - SINTOMI, SEGNI E STATI MORBOSI MAL DEFINITI</b>  | <b>216.281</b>   | <b>3,5</b>   | <b>1.254.763</b>    | <b>2,9</b>   | <b>5,8</b>    |
| <b>XVII - TRAUMATISMI E AVVELENAMENTI</b>   | <b>545.367</b>   | <b>8,9</b>   | <b>4.316.575</b>    | <b>10,0</b>  | <b>7,9</b>    |
| <b>XVIII - RICOVERI DI NATURA SPECIALE</b>  | <b>254.110</b>   | <b>4,1</b>   | <b>1.193.258</b>    | <b>2,8</b>   | <b>11,5</b>   |
| <b>TOTALE</b>   | <b>6.134.934</b> | <b>100,0</b> | <b>42.951.748</b>   | <b>100,0</b> | <b>7,0</b>    |

## DISTRIBUZIONE PER ETA' DEI DIMESSI PER GRANDI GRUPPI DI CAUSE DI RICOVERO PER ACUZIE IN REGIME ORDINARIO ANNO 2018

| Causa di ricovero  | MENO<br>DI 1 ANNO |              | 1-14 ANNI      |              | 15 - 24 ANNI   |              | 25 - 44 ANNI     |              | 45 - 59 ANNI   |              | 60 - 64 ANNI   |              | 65 ANNI E<br>OLTRE |              |
|--|-------------------|--------------|----------------|--------------|----------------|--------------|------------------|--------------|----------------|--------------|----------------|--------------|--------------------|--------------|
|  |                   | %            |                | %            |                | %            |                  | %            |                | %            |                | %            |                    | %            |
| I - MALATTIE INFETTIVE E PARASSITARIE  | 6.573             | 3,4          | 19.779         | 6,5          | 6.520          | 2,5          | 13.305           | 1,2          | 15.600         | 1,6          | 5.842          | 1,4          | 64.608             | 2,2          |
| II - TUMORI  | 828               | 0,4          | 6.617          | 2,2          | 8.497          | 3,3          | 64.044           | 6,0          | 149.023        | 15,1         | 67.237         | 16,2         | 372.754            | 12,9         |
| III - MALATTIE DELLE GHIANDOLE ENDOCRINE, DELLA NUTRIZIONE E DEL METABOLISMO E DISTURBI IMMUNITARI | 3.329             | 1,7          | 19.930         | 6,5          | 5.977          | 2,3          | 25.508           | 2,4          | 32.292         | 3,3          | 9.299          | 2,2          | 57.865             | 2,0          |
| IV - MALATTIE DEL SANGUE E DEGLI ORGANI EMATOPOIETICI  | 1.048             | 0,5          | 8.415          | 2,7          | 1.864          | 0,7          | 3.958            | 0,4          | 6.440          | 0,7          | 2.799          | 0,7          | 35.081             | 1,2          |
| V - DISTURBI PSICHICI  | 542               | 0,3          | 8.404          | 2,7          | 17.103         | 6,6          | 44.211           | 4,1          | 42.652         | 4,3          | 8.438          | 2,0          | 24.680             | 0,9          |
| VI - MALATTIE DEL SISTEMA NERVOSO E DEGLI ORGANI DEI SENSI   | 2.632             | 1,4          | 21.888         | 7,1          | 8.890          | 3,4          | 23.069           | 2,1          | 36.631         | 3,7          | 14.511         | 3,5          | 77.140             | 2,7          |
| VII - MALATTIE DEL SISTEMA CIRCOLATORIO  | 966               | 0,5          | 5.212          | 1,7          | 8.021          | 3,1          | 37.895           | 3,5          | 135.981        | 13,7         | 81.187         | 19,6         | 750.723            | 25,9         |
| XI - COMPLICAZIONI DELLA GRAVIDANZA, DEL PARTO E DEL PUERPERIO                                     | -                 | -            | 109            | 0,0          | 58.275         | 22,5         | 480.734          | 44,7         | 5.223          | 0,5          | -              | -            | -                  | -            |
| XII - MALATTIE DELLA PELLE E DEL TESSUTO SOTTOCUTANEO  | 730               | 0,4          | 4.406          | 1,4          | 5.924          | 2,3          | 8.727            | 0,8          | 8.246          | 0,8          | 2.760          | 0,7          | 16.503             | 0,6          |
| XIII - MALATTIE DEL SISTEMA OSTEOMUSCOLARE E DEL TESSUTO CONNETTIVO                                | 270               | 0,1          | 13.765         | 4,5          | 18.450         | 7,1          | 50.679           | 4,7          | 104.220        | 10,5         | 45.103         | 10,9         | 194.105            | 6,7          |
| XIV - MALFORMAZIONI CONGENITE  | 10.403            | 5,4          | 19.508         | 6,4          | 6.425          | 2,5          | 10.239           | 1,0          | 8.840          | 0,9          | 2.135          | 0,5          | 5.739              | 0,2          |
| XV - ALCUNE CONDIZIONI MORBOSE DI ORIGINE PERINATALE   | 56.370            | 29,0         | 160            | 0,1          | 20             | 0,0          | 246              | 0,0          | 31             | 0,0          | 15             | 0,0          | 183                | 0,0          |
| XVI - SINTOMI, SEGNI E STATI MORBOSI MAL DEFINITI  | 10.987            | 5,7          | 36.367         | 11,9         | 9.956          | 3,8          | 19.571           | 1,8          | 30.628         | 3,1          | 12.915         | 3,1          | 95.857             | 3,3          |
| XVII - TRAUMATISMI E AVVELENAMENTI   | 3.478             | 1,8          | 32.789         | 10,7         | 33.623         | 13,0         | 67.756           | 6,3          | 89.204         | 9,0          | 32.940         | 7,9          | 285.577            | 9,9          |
| XVIII - RICOVERI DI NATURA SPECIALE  | 61.473            | 31,6         | 11.828         | 3,9          | 8.563          | 3,3          | 30.918           | 2,9          | 46.915         | 4,7          | 17.875         | 4,3          | 76.538             | 2,6          |
| IX - MALATTIE DELL' APPARATO DIGERENTE   | 3.970             | 2,0          | 25.494         | 8,3          | 25.535         | 9,8          | 83.581           | 7,8          | 131.183        | 13,3         | 48.956         | 11,8         | 281.415            | 9,7          |
| VIII - MALATTIE DELL' APPARATO RESPIRATORIO  | 26.311            | 13,5         | 59.454         | 19,4         | 20.547         | 7,9          | 44.592           | 4,2          | 57.593         | 5,8          | 27.721         | 6,7          | 350.584            | 12,1         |
| X - MALATTIE DELL' APPARATO GENITO-URINARIO  | 4.434             | 2,3          | 12.102         | 4,0          | 15.235         | 5,9          | 65.471           | 6,1          | 88.351         | 8,9          | 34.930         | 8,4          | 207.134            | 7,2          |
| <b>TOTALE</b>  | <b>194.344</b>    | <b>100,0</b> | <b>306.227</b> | <b>100,0</b> | <b>259.425</b> | <b>100,0</b> | <b>1.074.504</b> | <b>100,0</b> | <b>989.053</b> | <b>100,0</b> | <b>414.663</b> | <b>100,0</b> | <b>2.896.486</b>   | <b>100,0</b> |

## DISTRIBUZIONE REGIONALE DEI DIMESSI PER I PRINCIPALI GRUPPI DI CAUSE DI RICOVERO PER ACUZIE IN REGIME ORDINARIO ANNO 2018

| Regione               | I              | II             | III            | IV            | V              | VI             | VII              | VIII           | IX             | X              | XI             | XII           | XIII           | XIV           | XV            | XVI            | XVII           | XVIII          | TOTALE           |
|-----------------------|----------------|----------------|----------------|---------------|----------------|----------------|------------------|----------------|----------------|----------------|----------------|---------------|----------------|---------------|---------------|----------------|----------------|----------------|------------------|
| PIEMONTE              | 11.372         | 45.404         | 10.021         | 2.697         | 11.085         | 14.794         | 70.683           | 42.449         | 41.516         | 30.000         | 36.515         | 3.197         | 36.446         | 3.625         | 859           | 8.914          | 33.909         | 24.834         | 428.320          |
| VALLE D'AOSTA         | 382            | 1.327          | 316            | 44            | 398            | 516            | 2.406            | 1.490          | 1.443          | 1.094          | 1.043          | 121           | 1.053          | 84            | 46            | 292            | 1.523          | 262            | 13.840           |
| LOMBARDIA             | 25.881         | 121.323        | 27.339         | 9.943         | 25.797         | 37.291         | 174.511          | 97.913         | 92.939         | 75.189         | 91.646         | 8.575         | 89.502         | 12.310        | 11.167        | 31.024         | 87.098         | 54.500         | 1.073.948        |
| P. A. BOLZANO         | 1.182          | 4.810          | 1.544          | 614           | 2.638          | 1.984          | 8.374            | 5.405          | 4.744          | 4.183          | 6.211          | 525           | 4.799          | 433           | 756           | 2.144          | 9.102          | 3.547          | 62.995           |
| P. A. TRENTO          | 1.459          | 3.715          | 1.392          | 533           | 1.241          | 1.477          | 9.172            | 4.296          | 4.787          | 2.553          | 4.570          | 313           | 3.308          | 222           | 338           | 694            | 6.403          | 2.080          | 48.553           |
| VENETO                | 9.898          | 58.433         | 10.818         | 4.446         | 15.220         | 15.434         | 80.018           | 47.879         | 47.211         | 37.299         | 43.163         | 3.316         | 36.363         | 4.869         | 4.505         | 15.131         | 45.662         | 20.653         | 500.318          |
| FRIULI VENEZIA GIULIA | 2.380          | 16.169         | 2.537          | 1.409         | 2.112          | 4.488          | 22.151           | 14.410         | 13.088         | 8.346          | 10.643         | 1.150         | 10.753         | 1.052         | 1.143         | 4.361          | 12.392         | 5.545          | 134.129          |
| LIGURIA               | 4.538          | 18.664         | 3.529          | 1.943         | 5.817          | 6.083          | 27.553           | 19.434         | 17.063         | 12.518         | 10.334         | 1.113         | 8.834          | 2.276         | 1.118         | 5.943          | 18.560         | 4.739          | 170.059          |
| EMILIA ROMAGNA        | 16.538         | 60.470         | 11.177         | 5.685         | 14.513         | 16.694         | 85.354           | 58.612         | 54.583         | 38.434         | 38.922         | 3.750         | 56.166         | 6.469         | 5.482         | 14.857         | 48.596         | 20.463         | 556.765          |
| TOSCANA               | 9.163          | 45.985         | 10.841         | 2.667         | 10.676         | 11.284         | 65.601           | 42.078         | 38.304         | 24.308         | 30.784         | 2.773         | 32.463         | 4.202         | 1.229         | 8.757          | 39.704         | 15.660         | 396.479          |
| UMBRIA                | 2.173          | 11.289         | 2.122          | 1.237         | 1.495          | 3.078          | 17.687           | 9.794          | 11.017         | 6.552          | 7.754          | 841           | 7.978          | 780           | 1.045         | 3.263          | 10.374         | 2.947          | 101.426          |
| MARCHE                | 2.838          | 17.855         | 2.804          | 1.126         | 3.457          | 4.388          | 27.138           | 16.044         | 17.228         | 11.848         | 13.062         | 1.550         | 12.680         | 1.979         | 1.345         | 6.184          | 15.103         | 3.782          | 160.411          |
| LAZIO                 | 11.587         | 71.702         | 16.101         | 5.785         | 11.160         | 16.407         | 94.328           | 51.450         | 56.798         | 40.834         | 52.918         | 5.340         | 34.975         | 8.449         | 5.377         | 22.081         | 48.607         | 27.010         | 580.909          |
| ABRUZZO               | 3.345          | 13.854         | 3.341          | 1.340         | 2.637          | 3.142          | 25.160           | 12.766         | 14.714         | 8.473          | 10.823         | 1.126         | 8.629          | 942           | 2.048         | 6.089          | 12.234         | 3.521          | 134.184          |
| MOLISE                | 436            | 3.187          | 561            | 280           | 666            | 2.051          | 8.084            | 2.025          | 3.055          | 1.808          | 2.386          | 216           | 2.400          | 243           | 233           | 1.413          | 2.679          | 932            | 32.655           |
| CAMPANIA              | 6.810          | 50.025         | 15.110         | 6.147         | 6.867          | 12.738         | 96.019           | 46.659         | 55.900         | 37.548         | 61.156         | 4.723         | 21.617         | 4.194         | 2.894         | 24.686         | 44.458         | 25.154         | 522.705          |
| PUGLIA                | 7.444          | 46.573         | 12.455         | 3.797         | 7.971          | 14.204         | 70.845           | 35.807         | 44.267         | 30.637         | 38.384         | 3.644         | 20.875         | 4.423         | 6.002         | 22.700         | 36.776         | 13.104         | 419.908          |
| BASILICATA            | 1.120          | 5.511          | 1.252          | 732           | 1.181          | 1.205          | 9.199            | 6.752          | 6.012          | 2.742          | 4.773          | 300           | 1.734          | 288           | 344           | 2.056          | 4.465          | 2.520          | 52.186           |
| CALABRIA              | 2.677          | 12.280         | 3.380          | 1.580         | 3.312          | 2.598          | 27.284           | 13.718         | 15.222         | 10.925         | 18.073         | 865           | 7.555          | 1.522         | 2.473         | 8.559          | 14.033         | 4.257          | 150.313          |
| SICILIA               | 7.664          | 43.279         | 11.955         | 4.113         | 13.494         | 9.792          | 75.240           | 40.408         | 41.717         | 30.594         | 48.112         | 2.719         | 19.495         | 3.978         | 6.951         | 18.737         | 36.534         | 13.773         | 428.555          |
| SARDEGNA              | 3.340          | 17.145         | 5.605          | 3.487         | 4.293          | 5.113          | 23.178           | 17.413         | 18.526         | 11.772         | 13.301         | 1.139         | 8.967          | 949           | 1.670         | 8.396          | 17.155         | 4.827          | 166.276          |
| <b>TOTALE</b>         | <b>132.227</b> | <b>669.000</b> | <b>154.200</b> | <b>59.605</b> | <b>146.030</b> | <b>184.761</b> | <b>1.019.985</b> | <b>586.802</b> | <b>600.134</b> | <b>427.657</b> | <b>544.573</b> | <b>47.296</b> | <b>426.592</b> | <b>63.289</b> | <b>57.025</b> | <b>216.281</b> | <b>545.367</b> | <b>254.110</b> | <b>6.134.934</b> |

I - MALATTIE INFETTIVE E PARASSITARIE II - TUMORI III - MALATTIE DELLE GHIANDOLE ENDOCRINE, DELLA NUTRIZIONE E DEL METABOLISMO E DISTURBI IMMUNITARI

IV - MALATTIE DEL SANGUE E DEGLI ORGANI EMATOPOIETICI V - DISTURBI PSICHICI VI - MALATTIE DEL SISTEMA NERVOSO E DEGLI ORGANI DEI SENSI

VII - MALATTIE DEL SISTEMA CIRCOLATORIO VIII - MALATTIE DELL'APPARATO RESPIRATORIO IX - MALATTIE DELL'APPARATO DIGERENTE

X - MALATTIE DELL'APPARATO GENITO-URINARIO XI - COMPLICAZIONI DELLA GRAVIDANZA, DEL PARTO E DEL PUERPERIO

XII - MALATTIE DELLA PELLE E DEL TESSUTO SOTTOCUTANEO XIII - MALATTIE DEL SISTEMA OSTEO MUSCOLARE E DEL TESSUTO CONNETTIVO

XIV - MALFORMAZIONI CONGENITE XV - ALCUNE CONDIZIONI MORBOSE DI ORIGINE PERINATALE XVI - SINTOMI, SEGNI E STATI MORBOSI MAL DEFINITI

XVII - TRAUMATISMI E AVVELENAMENTI XVIII - RICOVERI DI NATURA SPECIALE

## DISTRIBUZIONE REGIONALE DEI DIMESSI PER I PRINCIPALI GRUPPI DI CAUSE DI RICOVERO PER ACUZIE IN REGIME ORDINARIO (VALORI PERCENTUALI RISPETTO AL TOTALE REGIONALE DEI DIMESSI) ANNO 2018

| Regione               | I          | II          | III        | IV         | V          | VI         | VII         | VIII       | IX         | X          | XI         | XII        | XIII       | XIV        | XV         | XVI        | XVII       | XVIII      | TOTALE       |
|-----------------------|------------|-------------|------------|------------|------------|------------|-------------|------------|------------|------------|------------|------------|------------|------------|------------|------------|------------|------------|--------------|
| PIEMONTE              | 2,7        | 10,6        | 2,3        | 0,6        | 2,6        | 3,5        | 16,5        | 9,9        | 9,7        | 7,0        | 8,5        | 0,7        | 8,5        | 0,8        | 0,2        | 2,1        | 7,9        | 5,8        | 100,0        |
| VALLE D'AOSTA         | 2,8        | 9,6         | 2,3        | 0,3        | 2,9        | 3,7        | 17,4        | 10,8       | 10,4       | 7,9        | 7,5        | 0,9        | 7,6        | 0,6        | 0,3        | 2,1        | 11,0       | 1,9        | 100,0        |
| LOMBARDIA             | 2,4        | 11,3        | 2,5        | 0,9        | 2,4        | 3,5        | 16,2        | 9,1        | 8,7        | 7,0        | 8,5        | 0,8        | 8,3        | 1,1        | 1,0        | 2,9        | 8,1        | 5,1        | 100,0        |
| P. A. BOLZANO         | 1,9        | 7,6         | 2,5        | 1,0        | 4,2        | 3,1        | 13,3        | 8,6        | 7,5        | 6,6        | 9,9        | 0,8        | 7,6        | 0,7        | 1,2        | 3,4        | 14,4       | 5,6        | 100,0        |
| P. A. TRENTO          | 3,0        | 7,7         | 2,9        | 1,1        | 2,6        | 3,0        | 18,9        | 8,8        | 9,9        | 5,3        | 9,4        | 0,6        | 6,8        | 0,5        | 0,7        | 1,4        | 13,2       | 4,3        | 100,0        |
| VENETO                | 2,0        | 11,7        | 2,2        | 0,9        | 3,0        | 3,1        | 16,0        | 9,6        | 9,4        | 7,5        | 8,6        | 0,7        | 7,3        | 1,0        | 0,9        | 3,0        | 9,1        | 4,1        | 100,0        |
| FRIULI VENEZIA GIULIA | 1,8        | 12,1        | 1,9        | 1,1        | 1,6        | 3,3        | 16,5        | 10,7       | 9,8        | 6,2        | 7,9        | 0,9        | 8,0        | 0,8        | 0,9        | 3,3        | 9,2        | 4,1        | 100,0        |
| LIGURIA               | 2,7        | 11,0        | 2,1        | 1,1        | 3,4        | 3,6        | 16,2        | 11,4       | 10,0       | 7,4        | 6,1        | 0,7        | 5,2        | 1,3        | 0,7        | 3,5        | 10,9       | 2,8        | 100,0        |
| EMILIA ROMAGNA        | 3,0        | 10,9        | 2,0        | 1,0        | 2,6        | 3,0        | 15,3        | 10,5       | 9,8        | 6,9        | 7,0        | 0,7        | 10,1       | 1,2        | 1,0        | 2,7        | 8,7        | 3,7        | 100,0        |
| TOSCANA               | 2,3        | 11,6        | 2,7        | 0,7        | 2,7        | 2,8        | 16,5        | 10,6       | 9,7        | 6,1        | 7,8        | 0,7        | 8,2        | 1,1        | 0,3        | 2,2        | 10,0       | 3,9        | 100,0        |
| UMBRIA                | 2,1        | 11,1        | 2,1        | 1,2        | 1,5        | 3,0        | 17,4        | 9,7        | 10,9       | 6,5        | 7,6        | 0,8        | 7,9        | 0,8        | 1,0        | 3,2        | 10,2       | 2,9        | 100,0        |
| MARCHE                | 1,8        | 11,1        | 1,7        | 0,7        | 2,2        | 2,7        | 16,9        | 10,0       | 10,7       | 7,4        | 8,1        | 1,0        | 7,9        | 1,2        | 0,8        | 3,9        | 9,4        | 2,4        | 100,0        |
| LAZIO                 | 2,0        | 12,3        | 2,8        | 1,0        | 1,9        | 2,8        | 16,2        | 8,9        | 9,8        | 7,0        | 9,1        | 0,9        | 6,0        | 1,5        | 0,9        | 3,8        | 8,4        | 4,6        | 100,0        |
| ABRUZZO               | 2,5        | 10,3        | 2,5        | 1,0        | 2,0        | 2,3        | 18,8        | 9,5        | 11,0       | 6,3        | 8,1        | 0,8        | 6,4        | 0,7        | 1,5        | 4,5        | 9,1        | 2,6        | 100,0        |
| MOLISE                | 1,3        | 9,8         | 1,7        | 0,9        | 2,0        | 6,3        | 24,8        | 6,2        | 9,4        | 5,5        | 7,3        | 0,7        | 7,3        | 0,7        | 0,7        | 4,3        | 8,2        | 2,9        | 100,0        |
| CAMPANIA              | 1,3        | 9,6         | 2,9        | 1,2        | 1,3        | 2,4        | 18,4        | 8,9        | 10,7       | 7,2        | 11,7       | 0,9        | 4,1        | 0,8        | 0,6        | 4,7        | 8,5        | 4,8        | 100,0        |
| PUGLIA                | 1,8        | 11,1        | 3,0        | 0,9        | 1,9        | 3,4        | 16,9        | 8,5        | 10,5       | 7,3        | 9,1        | 0,9        | 5,0        | 1,1        | 1,4        | 5,4        | 8,8        | 3,1        | 100,0        |
| BASILICATA            | 2,1        | 10,6        | 2,4        | 1,4        | 2,3        | 2,3        | 17,6        | 12,9       | 11,5       | 5,3        | 9,1        | 0,6        | 3,3        | 0,6        | 0,7        | 3,9        | 8,6        | 4,8        | 100,0        |
| CALABRIA              | 1,8        | 8,2         | 2,2        | 1,1        | 2,2        | 1,7        | 18,2        | 9,1        | 10,1       | 7,3        | 12,0       | 0,6        | 5,0        | 1,0        | 1,6        | 5,7        | 9,3        | 2,8        | 100,0        |
| SICILIA               | 1,8        | 10,1        | 2,8        | 1,0        | 3,1        | 2,3        | 17,6        | 9,4        | 9,7        | 7,1        | 11,2       | 0,6        | 4,5        | 0,9        | 1,6        | 4,4        | 8,5        | 3,2        | 100,0        |
| SARDEGNA              | 2,0        | 10,3        | 3,4        | 2,1        | 2,6        | 3,1        | 13,9        | 10,5       | 11,1       | 7,1        | 8,0        | 0,7        | 5,4        | 0,6        | 1,0        | 5,0        | 10,3       | 2,9        | 100,0        |
| <b>TOTALE</b>         | <b>2,2</b> | <b>10,9</b> | <b>2,5</b> | <b>1,0</b> | <b>2,4</b> | <b>3,0</b> | <b>16,6</b> | <b>9,6</b> | <b>9,8</b> | <b>7,0</b> | <b>8,9</b> | <b>0,8</b> | <b>7,0</b> | <b>1,0</b> | <b>0,9</b> | <b>3,5</b> | <b>8,9</b> | <b>4,1</b> | <b>100,0</b> |

I - MALATTIE INFETTIVE E PARASSITARIE II - TUMORI III - MALATTIE DELLE ghiandole ENDOCRINE, DELLA NUTRIZIONE E DEL METABOLISMO E DISTURBI IMMUNITARI  
IV - MALATTIE DEL SANGUE E DEGLI ORGANI EMATOPOIETICI V - DISTURBI PSICHICI VI - MALATTIE DEL SISTEMA NERVOSO E DEGLI ORGANI DEI SENSI  
VII - MALATTIE DEL SISTEMA CIRCOLATORIO VIII - MALATTIE DELL'APPARATO RESPIRATORIO IX - MALATTIE DELL'APPARATO DIGERENTE  
X - MALATTIE DELL'APPARATO GENITO-URINARIO XI - COMPLICAZIONI DELLA GRAVIDANZA, DEL PARTO E DEL PUERPERIO  
XII - MALATTIE DELLA PELLE E DEL TESSUTO SOTTOCUTANEO XIII - MALATTIE DEL SISTEMA OSTEOMUSCOLARE E DEL TESSUTO CONNETTIVO  
XIV - MALFORMAZIONI CONGENITE XV - ALCUNE CONDIZIONI MORBOSE DI ORIGINE PERINATALE XVI - SINTOMI, SEGNI E STATI MORBOSI MAL DEFINITI  
XVII - TRAUMATISMI E AVVELENAMENTI XVIII - RICOVERI DI NATURA SPECIALE



## DISTRIBUZIONE REGIONALE DELLA DEGENZA MEDIA PER I PRINCIPALI GRUPPI DI CAUSE DI RICOVERO PER ACUZIE IN REGIME ORDINARIO ANNO 2018

| Regione               | I           | II         | III        | IV         | V           | VI         | VII        | VIII       | IX         | X          | XI         | XII        | XIII       | XIV        | XV          | XVI        | XVII       | XVIII      |
|-----------------------|-------------|------------|------------|------------|-------------|------------|------------|------------|------------|------------|------------|------------|------------|------------|-------------|------------|------------|------------|
| PIEMONTE              | 13,5        | 8,2        | 6,9        | 8,5        | 12,5        | 5,1        | 7,7        | 9,2        | 5,9        | 5,2        | 3,8        | 7,0        | 4,5        | 4,4        | 9,4         | 6,4        | 8,8        | 5,2        |
| VALLE D'AOSTA         | 12,0        | 10,0       | 8,9        | 7,1        | 10,0        | 5,2        | 8,7        | 10,4       | 8,1        | 5,8        | 3,8        | 6,8        | 4,0        | 4,6        | 11,9        | 6,6        | 6,7        | 4,6        |
| LOMBARDIA             | 11,7        | 8,2        | 6,1        | 8,7        | 12,5        | 5,9        | 8,1        | 8,7        | 6,9        | 5,7        | 4,0        | 6,5        | 4,6        | 5,4        | 11,9        | 6,0        | 7,7        | 4,4        |
| P. A. BOLZANO         | 8,4         | 8,9        | 6,5        | 8,5        | 11,8        | 5,3        | 7,1        | 8,2        | 6,6        | 5,4        | 3,9        | 9,1        | 6,6        | 5,2        | 9,4         | 4,9        | 6,2        | 4,4        |
| P. A. TRENTO          | 12,5        | 9,0        | 6,1        | 9,6        | 13,2        | 6,6        | 8,4        | 10,4       | 6,7        | 6,3        | 3,9        | 10,7       | 5,4        | 5,7        | 14,1        | 7,7        | 7,2        | 6,6        |
| VENETO                | 12,9        | 8,4        | 6,9        | 8,9        | 17,6        | 6,0        | 9,0        | 9,4        | 6,8        | 5,3        | 3,7        | 7,6        | 5,7        | 4,6        | 11,7        | 6,8        | 9,1        | 4,6        |
| FRIULI VENEZIA GIULIA | 10,8        | 8,2        | 6,6        | 8,5        | 9,1         | 5,3        | 8,3        | 8,6        | 6,4        | 5,5        | 3,5        | 8,2        | 5,0        | 4,1        | 11,2        | 6,7        | 8,5        | 4,8        |
| LIGURIA               | 12,9        | 9,1        | 6,4        | 9,2        | 8,7         | 6,2        | 8,4        | 8,9        | 6,9        | 6,6        | 4,0        | 8,7        | 5,9        | 6,3        | 12,0        | 5,5        | 8,8        | 4,4        |
| EMILIA ROMAGNA        | 11,5        | 8,1        | 6,7        | 8,2        | 10,2        | 5,0        | 7,5        | 8,1        | 6,3        | 5,9        | 3,4        | 6,5        | 4,8        | 4,4        | 9,4         | 5,3        | 7,6        | 3,7        |
| TOSCANA               | 10,8        | 7,0        | 4,9        | 7,3        | 10,6        | 5,0        | 6,9        | 8,1        | 5,9        | 5,3        | 3,7        | 6,0        | 4,7        | 5,0        | 16,6        | 6,3        | 7,5        | 5,4        |
| UMBRIA                | 9,7         | 8,6        | 6,2        | 7,4        | 9,8         | 5,5        | 7,5        | 9,0        | 6,1        | 6,1        | 3,4        | 6,5        | 4,6        | 3,7        | 9,0         | 6,3        | 7,0        | 4,0        |
| MARCHE                | 11,2        | 8,1        | 5,8        | 8,7        | 13,5        | 6,2        | 8,3        | 9,0        | 6,3        | 5,6        | 3,9        | 5,5        | 4,6        | 5,7        | 11,9        | 6,7        | 8,5        | 5,9        |
| LAZIO                 | 13,4        | 8,5        | 5,9        | 8,9        | 10,4        | 5,9        | 8,3        | 9,5        | 6,9        | 5,4        | 3,8        | 6,2        | 5,0        | 5,2        | 12,5        | 6,1        | 8,2        | 4,4        |
| ABRUZZO               | 10,1        | 9,0        | 5,5        | 8,1        | 9,3         | 6,6        | 7,7        | 8,8        | 6,7        | 6,1        | 3,6        | 6,4        | 5,5        | 4,6        | 7,9         | 5,9        | 7,7        | 4,0        |
| MOLISE                | 10,8        | 8,4        | 5,3        | 7,4        | 10,8        | 5,9        | 7,2        | 8,9        | 7,3        | 7,0        | 3,7        | 6,6        | 5,2        | 5,9        | 12,7        | 5,3        | 7,9        | 4,5        |
| CAMPANIA              | 9,2         | 8,1        | 5,3        | 7,4        | 8,4         | 5,6        | 6,8        | 8,0        | 6,6        | 5,2        | 4,1        | 5,5        | 5,6        | 5,6        | 11,4        | 4,9        | 7,1        | 5,5        |
| PUGLIA                | 10,8        | 8,1        | 5,8        | 7,5        | 10,4        | 5,9        | 7,3        | 9,0        | 6,7        | 5,9        | 3,9        | 6,0        | 5,1        | 4,7        | 8,5         | 5,4        | 7,1        | 4,6        |
| BASILICATA            | 10,5        | 8,5        | 6,0        | 8,9        | 9,6         | 6,5        | 8,2        | 7,7        | 7,0        | 6,0        | 3,4        | 7,0        | 6,2        | 5,1        | 8,8         | 6,1        | 7,0        | 5,7        |
| CALABRIA              | 8,9         | 8,5        | 5,7        | 8,4        | 9,3         | 7,2        | 7,7        | 9,2        | 6,8        | 6,2        | 3,7        | 5,9        | 5,8        | 3,9        | 8,6         | 5,8        | 7,7        | 5,0        |
| SICILIA               | 9,2         | 8,4        | 5,8        | 7,5        | 11,1        | 7,1        | 7,9        | 9,3        | 7,2        | 6,3        | 3,8        | 8,3        | 6,1        | 5,9        | 10,9        | 5,8        | 8,8        | 4,7        |
| SARDEGNA              | 9,4         | 9,0        | 5,8        | 6,5        | 9,0         | 5,7        | 7,7        | 8,2        | 6,3        | 5,8        | 4,5        | 7,0        | 5,3        | 5,7        | 12,8        | 5,2        | 7,5        | 4,1        |
| <b>TOTALE</b>         | <b>11,5</b> | <b>8,2</b> | <b>6,0</b> | <b>8,1</b> | <b>11,6</b> | <b>5,8</b> | <b>7,8</b> | <b>8,8</b> | <b>6,6</b> | <b>5,7</b> | <b>3,8</b> | <b>6,6</b> | <b>5,0</b> | <b>5,1</b> | <b>10,9</b> | <b>5,8</b> | <b>7,9</b> | <b>4,7</b> |

I - MALATTIE INFETTIVE E PARASSITARIE II - TUMORI III - MALATTIE DELLE ghiandole ENDOCRINE, DELLA NUTRIZIONE E DEL METABOLISMO E DISTURBI IMMUNITARI  
IV - MALATTIE DEL SANGUE E DEGLI ORGANI EMATOPOIETICI V - DISTURBI PSICHICI VI - MALATTIE DEL SISTEMA NERVOSO E DEGLI ORGANI DEI SENSI  
VII - MALATTIE DEL SISTEMA CIRCOLATORIO VIII - MALATTIE DELL'APPARATO RESPIRATORIO IX - MALATTIE DELL'APPARATO DIGERENTE  
X - MALATTIE DELL'APPARATO GENITO-URINARIO XI - COMPLICAZIONI DELLA GRAVIDANZA, DEL PARTO E DEL PUERPERIO  
XII - MALATTIE DELLA PELLE E DEL TESSUTO SOTTOCUTANEO XIII - MALATTIE DEL SISTEMA OSTEOMUSCOLARE E DEL TESSUTO CONNETTIVO  
XIV - MALFORMAZIONI CONGENITE XV - ALCUNE CONDIZIONI MORBOSE DI ORIGINE PERINATALE XVI - SINTOMI, SEGNI E STATI MORBOSI MAL DEFINITI  
XVII - TRAUMATISMI E AVVELENAMENTI XVIII - RICOVERI DI NATURA SPECIALE



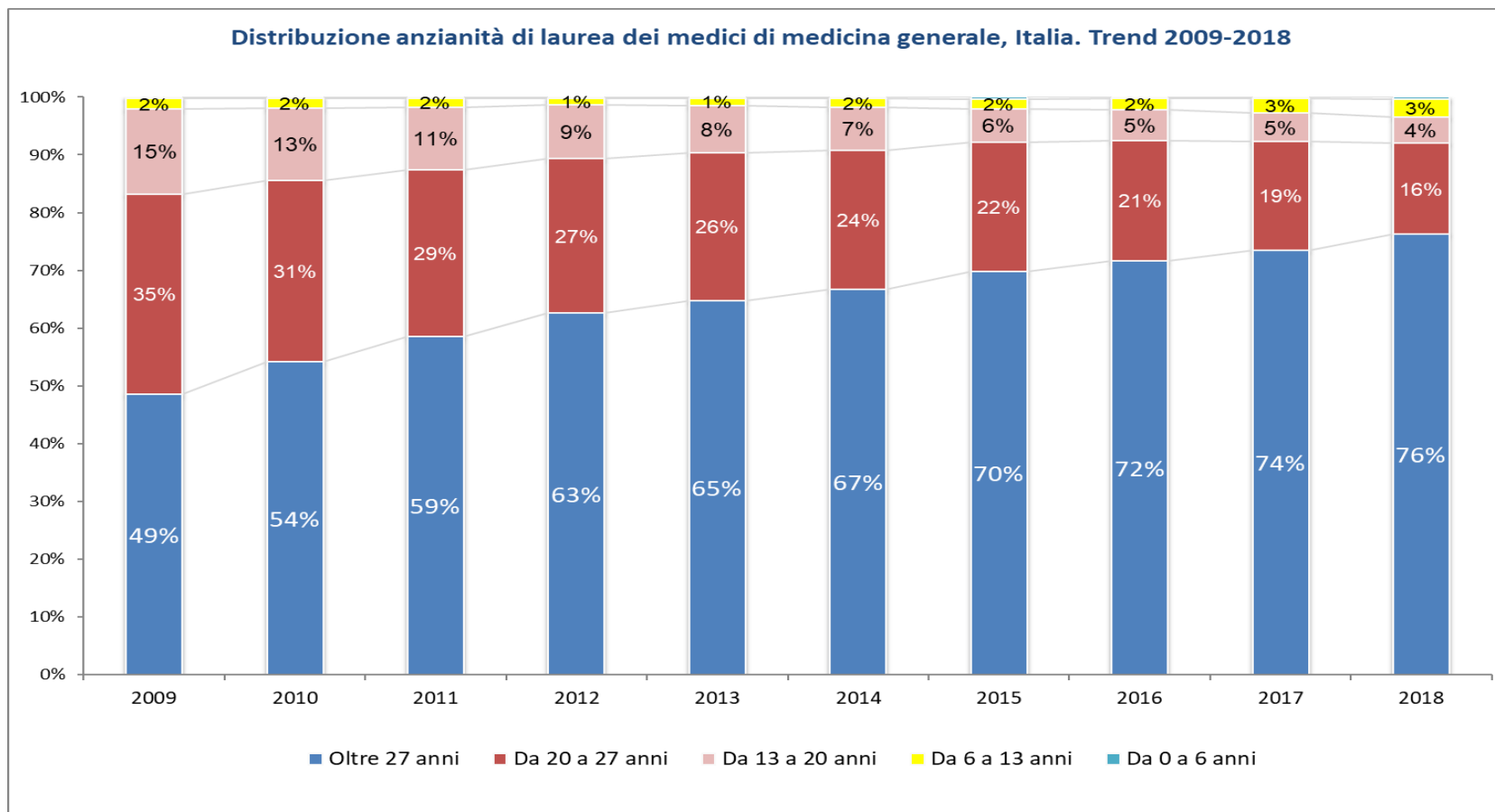
# Capitolo 8: Valutazione di tendenza dei principali indicatori

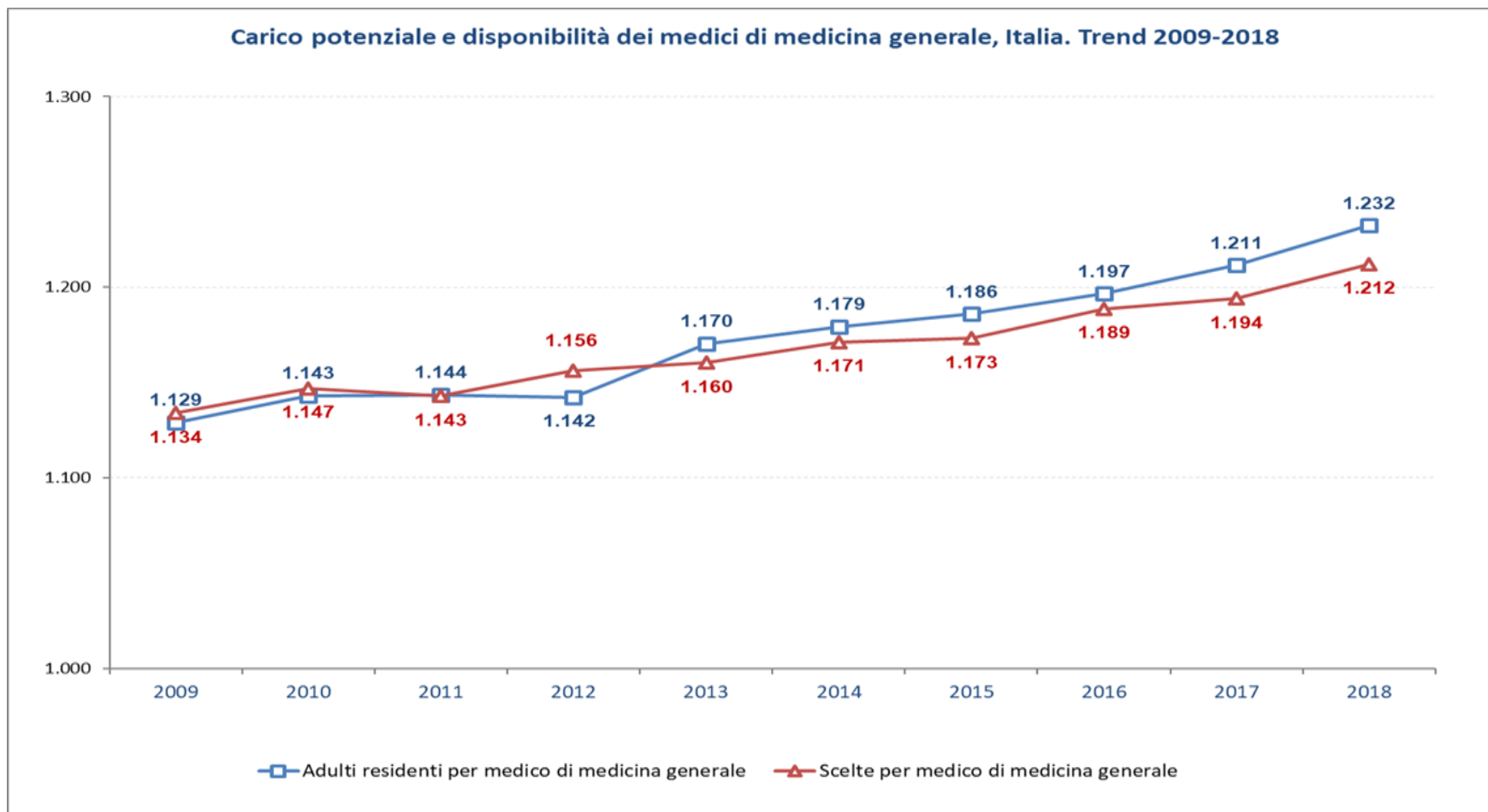
## a) Medici di medicina generale



**Anzianità di laurea dei medici di medicina generale. Italia, Trend 2009-2018**

| Anno | Da 0 a 6 anni | Da 6 a 13 anni | Da 13 a 20 anni | Da 20 a 27 anni | Oltre 27 anni | Totale |
|------|---------------|----------------|-----------------|-----------------|---------------|--------|
| 2009 | 109           | 827            | 6.811           | 16.040          | 22.422        | 46.209 |
| 2010 | 124           | 733            | 5.738           | 14.410          | 24.873        | 45.878 |
| 2011 | 98            | 703            | 5.035           | 13.260          | 26.965        | 46.061 |
| 2012 | 69            | 554            | 4.231           | 12.120          | 28.463        | 45.437 |
| 2013 | 72            | 581            | 3.724           | 11.540          | 29.286        | 45.203 |
| 2014 | 78            | 739            | 3.307           | 10.853          | 29.960        | 44.937 |
| 2015 | 158           | 760            | 2.573           | 9.990           | 31.174        | 44.655 |
| 2016 | 95            | 881            | 2.331           | 9.282           | 31.681        | 44.270 |
| 2017 | 119           | 1.094          | 2.156           | 8.216           | 32.146        | 43.731 |
| 2018 | 139           | 1.350          | 1.917           | 6.814           | 32.767        | 42.987 |





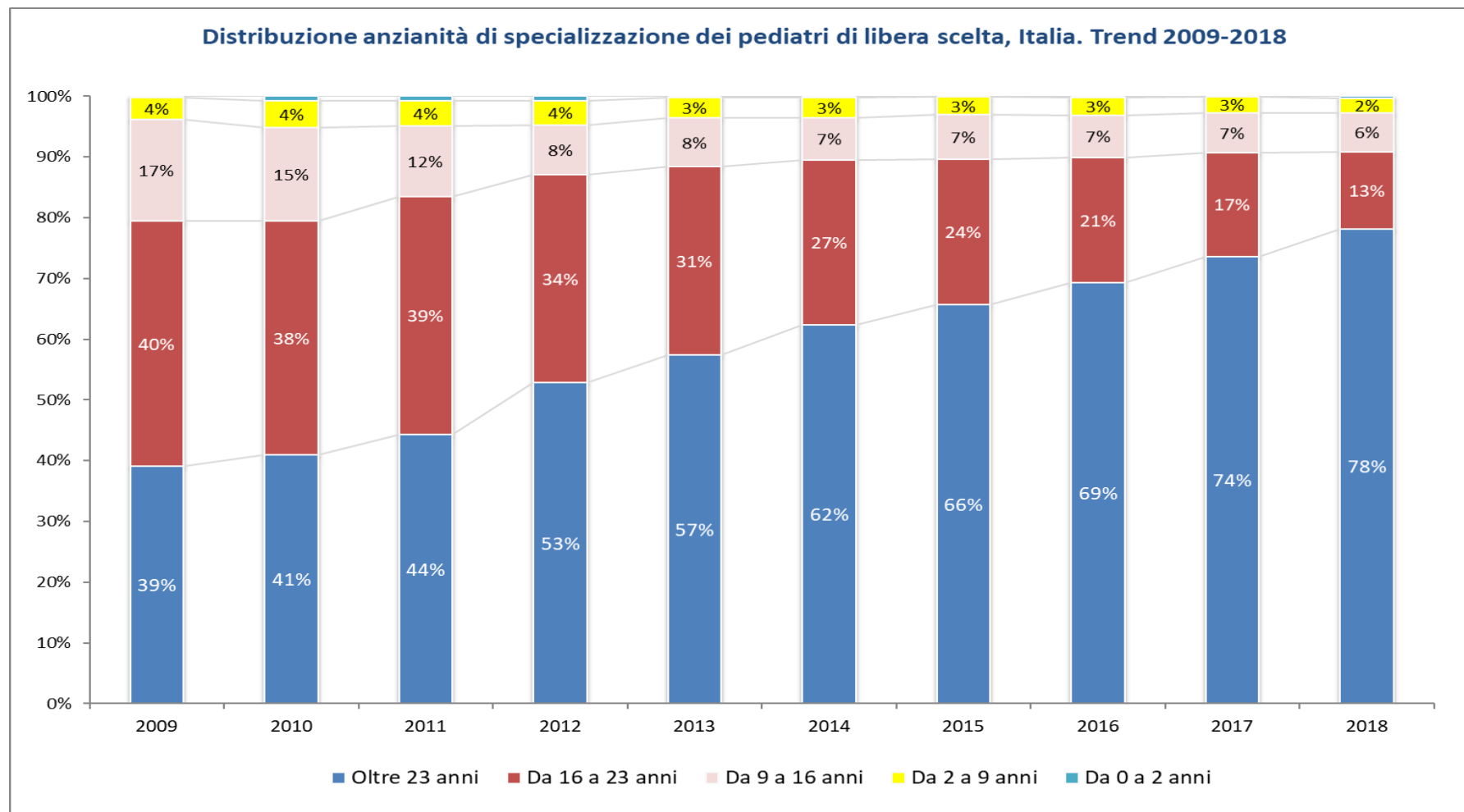


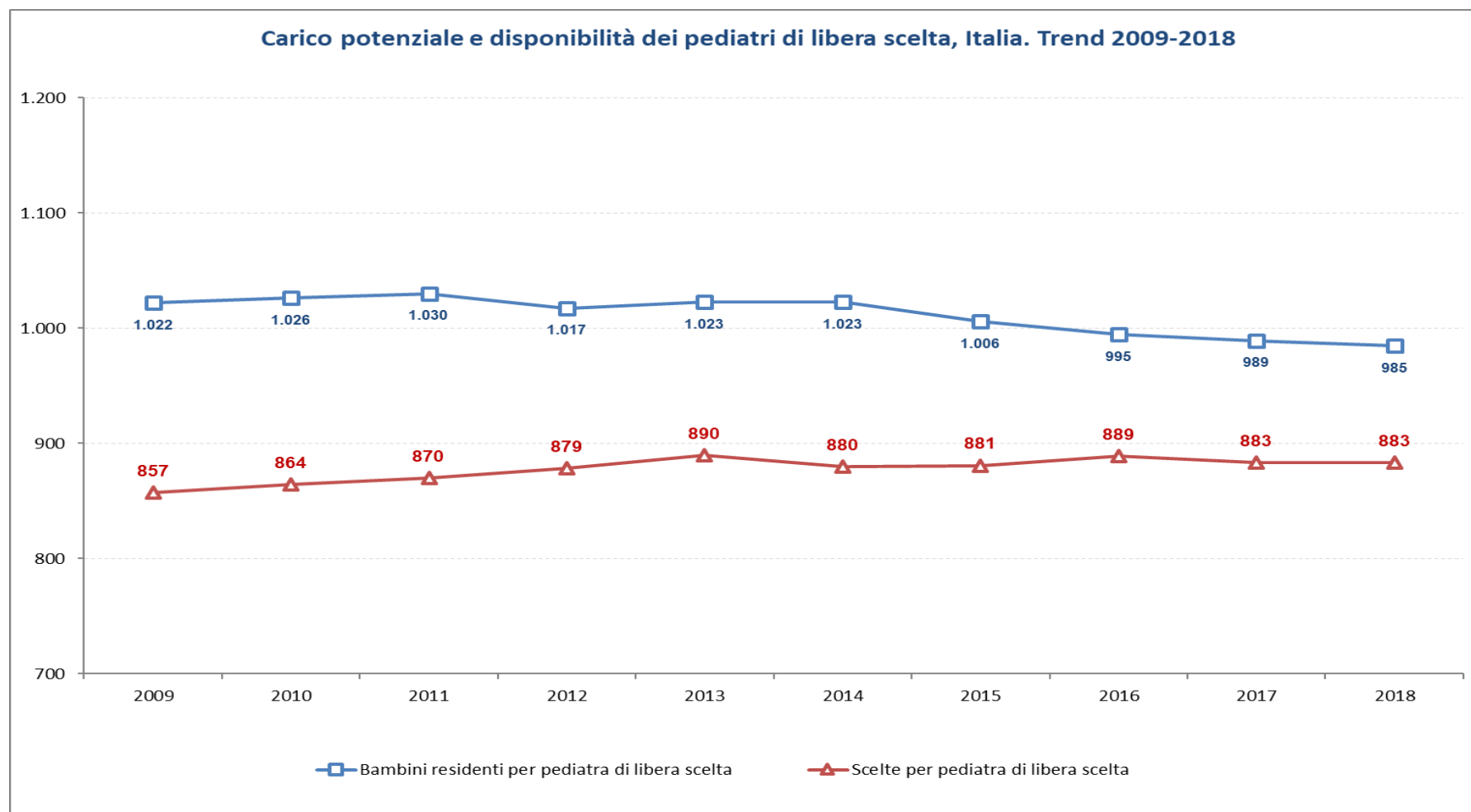
## b) Pediatri di libera scelta

**Anzianità di specializzazione dei pediatri di libera scelta, Italia. Trend 2009-2018**

| Anno | Da 0 a 2 anni | Da 2 a 9 anni | Da 9 a 16 anni | Da 16 a 23 anni | Oltre 23 anni | Totale |
|------|---------------|---------------|----------------|-----------------|---------------|--------|
| 2009 | 20            | 277           | 1.282          | 3.112           | 3.004         | 7.695  |
| 2010 | 60            | 337           | 1.192          | 2.966           | 3.163         | 7.718  |
| 2011 | 56            | 324           | 899            | 3.017           | 3.420         | 7.716  |
| 2012 | 56            | 305           | 630            | 2.616           | 4.049         | 7.656  |
| 2013 | 14            | 264           | 617            | 2.387           | 4.423         | 7.705  |
| 2014 | 17            | 255           | 535            | 2.101           | 4.807         | 7.715  |
| 2015 | 9             | 226           | 556            | 1.843           | 5.031         | 7.665  |
| 2016 | 14            | 224           | 535            | 1.577           | 5.306         | 7.656  |
| 2017 | 10            | 197           | 497            | 1.297           | 5.589         | 7.590  |
| 2018 | 24            | 183           | 477            | 956             | 5.859         | 7.499  |

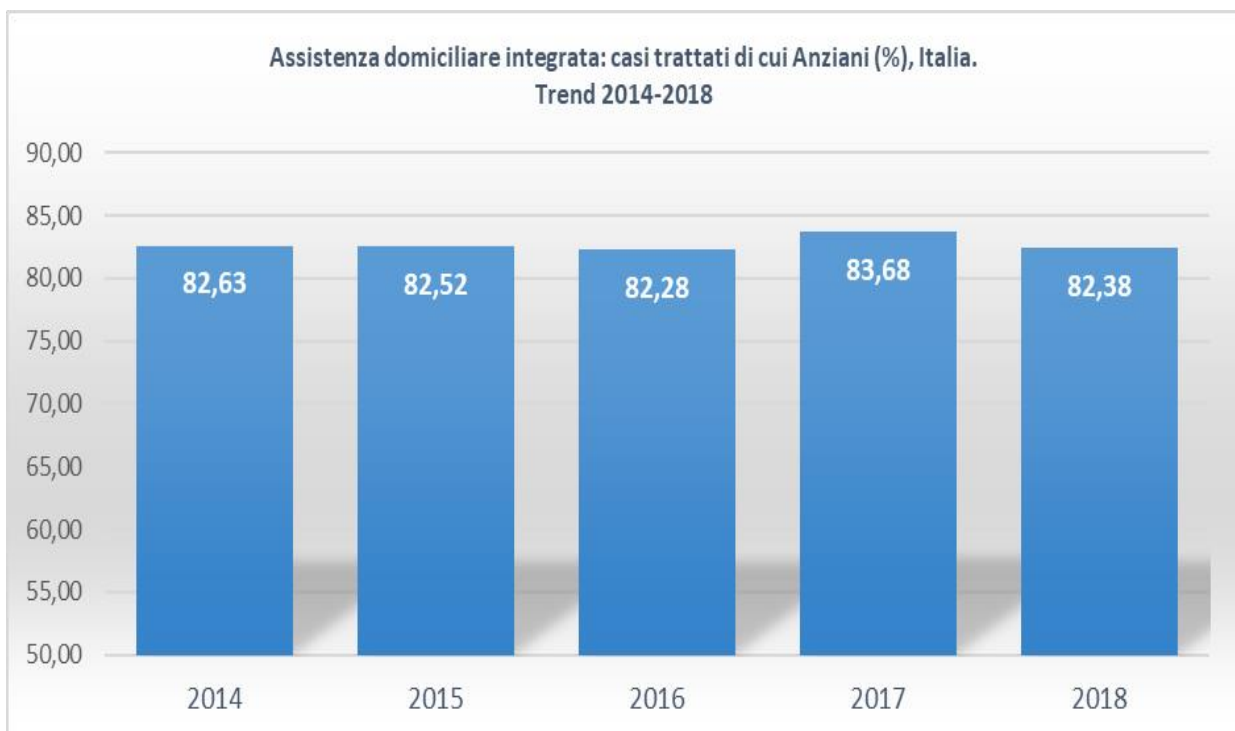








## c) Assistenza domiciliare integrata (ADI)





## d) Consulitori

Strutture sanitarie pubbliche e private accreditate per attività di consultorio, per Regione. Trend 2014-2018

| Regione               | 2014         | 2015         | 2016         | 2017         | 2018         |
|-----------------------|--------------|--------------|--------------|--------------|--------------|
| PIEMONTE              | 183          | 176          | 180          | 167          | 163          |
| VALLE D'AOSTA         | 15           | 15           | 14           | 14           | 12           |
| LOMBARDIA             | 249          | 244          | 238          | 243          | 244          |
| PROV. AUTON. BOLZANO  | 45           | 43           | 40           | 38           | 39           |
| PROV. AUTON. TRENTO   | 12           | 12           | 12           | 12           | 12           |
| VENETO                | 237          | 236          | 233          | 229          | 221          |
| FRIULI VENEZIA GIULIA | 41           | 34           | 34           | 34           | 35           |
| LIGURIA               | 74           | 61           | 58           | 60           | 59           |
| EMILIA ROMAGNA        | 291          | 287          | 283          | 277          | 304          |
| TOSCANA               | 219          | 211          | 204          | 193          | 188          |
| UMBRIA                | 47           | 51           | 54           | 50           | 51           |
| MARCHE                | 49           | 72           | 72           | 72           | 72           |
| LAZIO                 | 180          | 182          | 176          | 168          | 170          |
| ABRUZZO               | 66           | 60           | 57           | 57           | 58           |
| MOLISE                | 8            | 7            | 5            | 5            | 6            |
| CAMPANIA              | 157          | 156          | 155          | 153          | 150          |
| PUGLIA                | 159          | 148          | 147          | 147          | 146          |
| BASILICATA            | 40           | 37           | 37           | 32           | 28           |
| CALABRIA              | 55           | 71           | 60           | 65           | 66           |
| SICILIA               | 196          | 188          | 189          | 188          | 189          |
| SARDEGNA              | 75           | 76           | 73           | 73           | 73           |
| <b>ITALIA</b>         | <b>2.398</b> | <b>2.367</b> | <b>2.321</b> | <b>2.277</b> | <b>2.286</b> |



## e) Ambulatori e laboratori



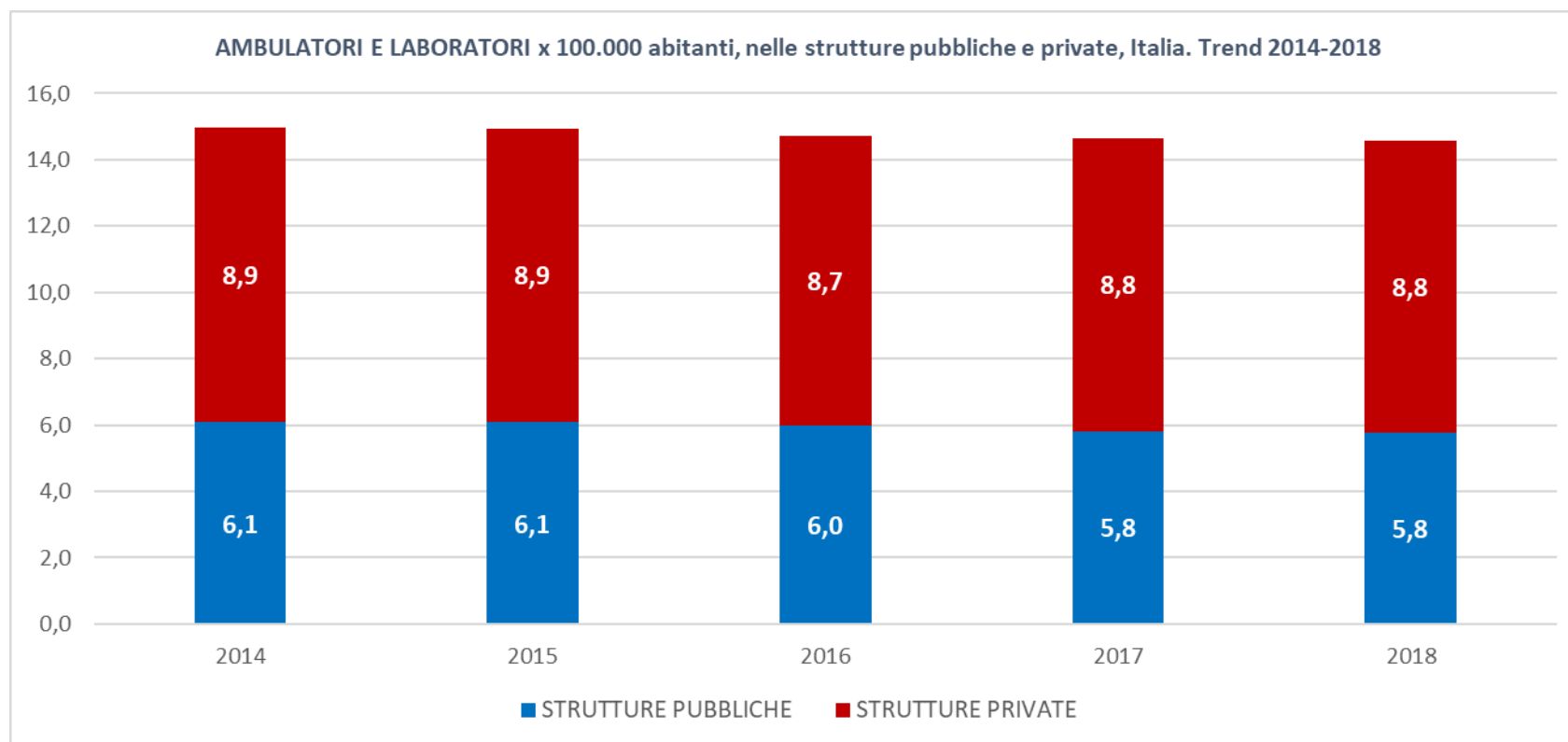
**Strutture pubbliche per tipo di assistenza: ambulatori e laboratori x 100.000 abitanti, Italia.**  
**Trend 2014-2018**

| Regione               | 2014       | 2015       | 2016       | 2017       | 2018       |
|-----------------------|------------|------------|------------|------------|------------|
| PIEMONTE              | 7,9        | 7,4        | 7,1        | 7,0        | 6,9        |
| VALLE D'AOSTA         | 2,3        | 2,4        | 2,4        | 2,4        | 2,4        |
| LOMBARDIA             | 2,8        | 2,7        | 2,6        | 2,6        | 2,5        |
| PROV. AUTON. BOLZANO  | 7,1        | 6,3        | 6,3        | 5,5        | 5,5        |
| PROV. AUTON. TRENTO   | 4,1        | 4,1        | 4,1        | 4,1        | 4,1        |
| VENETO                | 4,5        | 4,5        | 4,4        | 4,4        | 4,3        |
| FRIULI VENEZIA GIULIA | 6,4        | 5,7        | 5,9        | 5,7        | 5,3        |
| LIGURIA               | 16,9       | 17,6       | 17,2       | 17,2       | 17,1       |
| EMILIA ROMAGNA        | 5,9        | 6,0        | 6,0        | 6,1        | 6,6        |
| TOSCANA               | 12,9       | 13,0       | 12,5       | 9,8        | 9,8        |
| UMBRIA                | 13,5       | 14,3       | 12,9       | 13,7       | 13,9       |
| MARCHE                | 5,5        | 4,7        | 4,5        | 4,6        | 4,3        |
| LAZIO                 | 4,2        | 4,2        | 4,1        | 4,0        | 3,9        |
| ABRUZZO               | 5,1        | 5,3        | 4,9        | 4,9        | 4,9        |
| MOLISE                | 4,1        | 4,2        | 4,2        | 4,2        | 4,3        |
| CAMPANIA              | 4,3        | 4,3        | 4,3        | 4,3        | 4,2        |
| PUGLIA                | 6,2        | 6,3        | 6,4        | 6,4        | 6,3        |
| BASILICATA            | 10,6       | 12,9       | 13,0       | 13,6       | 14,2       |
| CALABRIA              | 8,0        | 8,7        | 8,7        | 8,6        | 8,1        |
| SICILIA               | 5,5        | 5,5        | 5,7        | 5,8        | 5,9        |
| SARDEGNA              | 9,4        | 9,6        | 9,1        | 9,2        | 9,1        |
| <b>ITALIA</b>         | <b>6,1</b> | <b>6,1</b> | <b>6,0</b> | <b>5,8</b> | <b>5,8</b> |

**Strutture private per tipo di assistenza: ambulatori e laboratori x 100.000 abitanti, Italia.**  
**Trend 2014-2018**

| Regione               | 2014       | 2015       | 2016       | 2017       | 2018       |
|-----------------------|------------|------------|------------|------------|------------|
| PIEMONTE              | 1,9        | 1,9        | 2,0        | 2,0        | 2,0        |
| VALLE D'AOSTA         | 3,9        | 3,9        | 3,9        | 4,0        | 4,8        |
| LOMBARDIA             | 4,4        | 4,3        | 4,1        | 4,0        | 4,0        |
| PROV. AUTON. BOLZANO  | 4,1        | 4,2        | 4,4        | 4,2        | 3,8        |
| PROV. AUTON. TRENTO   | 4,8        | 4,8        | 4,8        | 5,2        | 5,4        |
| VENETO                | 4,8        | 4,9        | 4,7        | 4,6        | 4,5        |
| FRIULI VENEZIA GIULIA | 3,2        | 3,3        | 3,1        | 3,2        | 3,3        |
| LIGURIA               | 4,4        | 4,3        | 4,2        | 4,3        | 4,1        |
| EMILIA ROMAGNA        | 3,7        | 3,8        | 3,9        | 4,0        | 4,1        |
| TOSCANA               | 6,8        | 6,5        | 5,0        | 5,0        | 5,2        |
| UMBRIA                | 4,2        | 4,4        | 4,4        | 4,3        | 4,8        |
| MARCHE                | 6,8        | 7,1        | 7,2        | 7,5        | 7,7        |
| LAZIO                 | 9,6        | 9,6        | 9,3        | 9,4        | 9,3        |
| ABRUZZO               | 7,0        | 6,6        | 6,7        | 5,9        | 5,0        |
| MOLISE                | 13,1       | 13,1       | 12,9       | 13,3       | 12,8       |
| CAMPANIA              | 19,6       | 19,5       | 19,4       | 20,4       | 20,8       |
| PUGLIA                | 10,5       | 10,3       | 10,3       | 10,5       | 10,4       |
| BASILICATA            | 8,8        | 8,5        | 8,8        | 8,3        | 8,4        |
| CALABRIA              | 11,4       | 11,6       | 11,4       | 11,4       | 11,0       |
| SICILIA               | 22,5       | 22,8       | 23,7       | 24,0       | 23,4       |
| SARDEGNA              | 12,1       | 12,5       | 12,2       | 11,8       | 12,1       |
| <b>ITALIA</b>         | <b>8,9</b> | <b>8,9</b> | <b>8,7</b> | <b>8,8</b> | <b>8,8</b> |





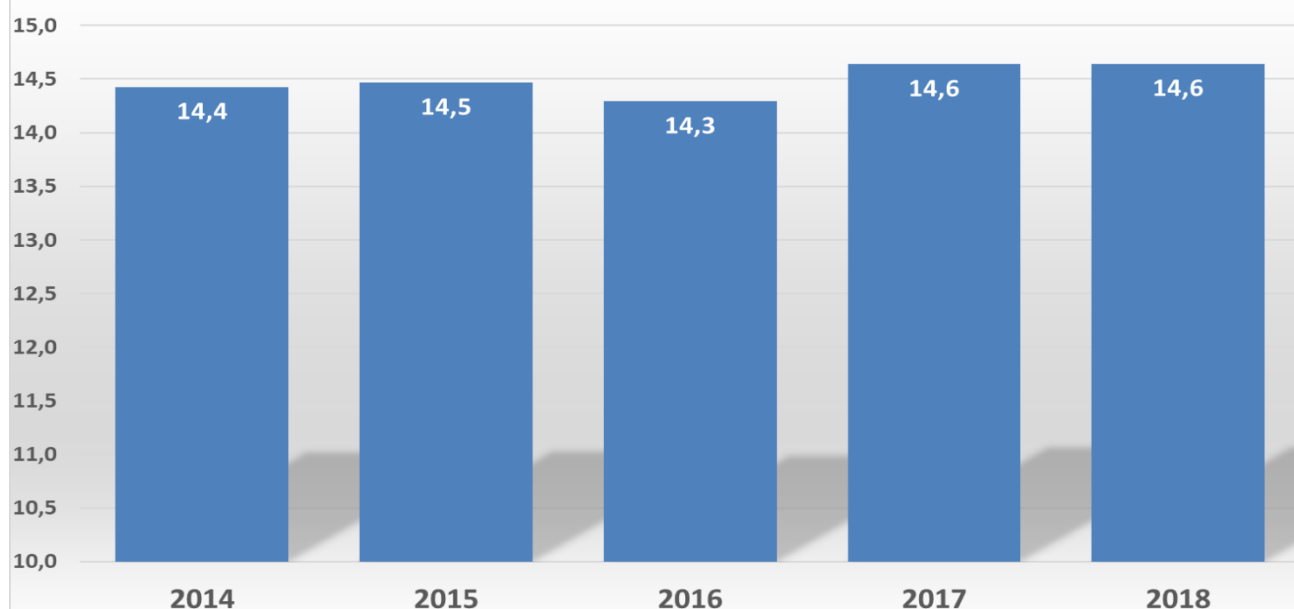


## f) Assistenza territoriale agli anziani

**Posti residenziali per assistenza agli anziani  $\geq 65$  anni nelle strutture territoriali per 1.000 residenti anziani, per Regione. Trend 2014-2018**

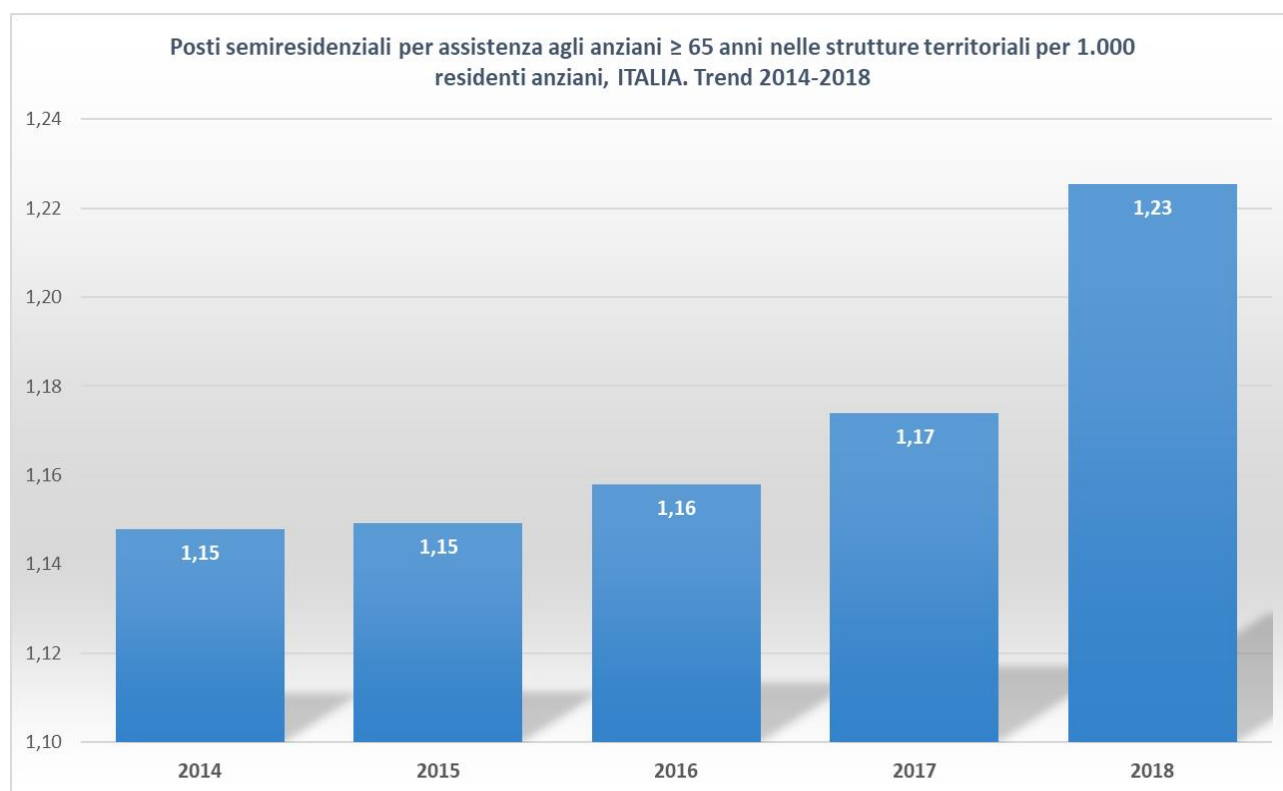
| Regione               | 2014        | 2015        | 2016        | 2017        | 2018        |
|-----------------------|-------------|-------------|-------------|-------------|-------------|
| Piemonte              | 26,4        | 25,6        | 25,9        | 26,9        | 27,5        |
| Valle d'Aosta         | 0,2         | 0,3         | 0,3         | 0,0         | 0,0         |
| Lombardia             | 26,9        | 26,7        | 26,3        | 26,5        | 25,6        |
| Prov. Auton. Bolzano  | 42,4        | 37,5        | 37,5        | 42,4        | 42,0        |
| Prov. Auton. Trento   | 40,8        | 40,0        | 39,5        | 39,4        | 38,5        |
| Veneto                | 27,2        | 27,8        | 27,6        | 27,4        | 28,0        |
| Friuli Venezia Giulia | 24,5        | 24,6        | 24,1        | 24,8        | 24,7        |
| Liguria               | 14,5        | 14,5        | 14,5        | 14,7        | 14,7        |
| Emilia Romagna        | 15,5        | 15,8        | 15,6        | 15,5        | 15,6        |
| Toscana               | 12,3        | 12,6        | 12,4        | 13,3        | 14,0        |
| Umbria                | 10,6        | 10,1        | 10,2        | 10,4        | 9,7         |
| Marche                | 11,1        | 11,3        | 11,9        | 14,1        | 14,8        |
| Lazio                 | 5,5         | 5,7         | 5,4         | 5,9         | 5,8         |
| Abruzzo               | 5,5         | 5,6         | 5,6         | 5,6         | 5,8         |
| Molise                | 0,5         | 0,5         | 0,6         | 0,8         | 0,8         |
| Campania              | 0,9         | 1,2         | 1,3         | 1,4         | 1,3         |
| Puglia                | 5,3         | 5,6         | 4,9         | 5,1         | 5,2         |
| Basilicata            | 1,1         | 1,3         | 1,4         | 2,0         | 1,3         |
| Calabria              | 5,7         | 6,1         | 5,5         | 5,9         | 5,7         |
| Sicilia               | 1,4         | 1,5         | 1,4         | 1,4         | 1,4         |
| Sardegna              | 2,0         | 2,0         | 2,1         | 2,2         | 2,7         |
| <b>ITALIA</b>         | <b>14,4</b> | <b>14,5</b> | <b>14,3</b> | <b>14,6</b> | <b>14,6</b> |

**Posti residenziali per assistenza agli anziani  $\geq 65$  anni nelle strutture territoriali per 1.000 residenti anziani, Italia. Trend 2014-2018**



Posti semiresidenziali per assistenza agli anziani  $\geq 65$  anni nelle strutture territoriali per 1.000 residenti anziani, per Regione. Trend 2014-2018

| Regione               | 2014        | 2015        | 2016        | 2017        | 2018        |
|-----------------------|-------------|-------------|-------------|-------------|-------------|
| PIEMONTE              | 0,6         | 0,6         | 0,6         | 0,6         | 0,7         |
| VALLE D'AOSTA         | 0,0         | 0,0         | 0,0         | 0,0         | 0,0         |
| LOMBARDIA             | 2,9         | 2,9         | 2,9         | 2,9         | 2,9         |
| PROV. AUTON. BOLZANO  | 0,0         | 0,0         | 0,8         | 0,8         | 0,1         |
| PROV. AUTON. TRENTO   | 3,1         | 3,0         | 3,0         | 2,9         | 3,0         |
| VENETO                | 1,3         | 1,4         | 1,4         | 1,4         | 1,4         |
| FRIULI VENEZIA GIULIA | 1,3         | 1,5         | 1,6         | 1,5         | 1,6         |
| LIGURIA               | 1,3         | 1,3         | 1,3         | 1,4         | 1,4         |
| EMILIA ROMAGNA        | 2,9         | 3,1         | 3,0         | 3,0         | 3,6         |
| TOSCANA               | 1,4         | 1,4         | 1,3         | 1,5         | 1,4         |
| UMBRIA                | 1,4         | 1,4         | 1,1         | 1,1         | 0,9         |
| MARCHE                | 0,2         | 0,3         | 0,3         | 0,3         | 0,4         |
| LAZIO                 | 0,1         | 0,0         | 0,0         | 0,0         | 0,0         |
| ABRUZZO               | 0,0         | 0,0         | 0,0         | 0,0         | 0,0         |
| MOLISE                | 0,0         | 0,0         | 0,0         | 0,0         | 0,0         |
| CAMPANIA              | 0,1         | 0,1         | 0,1         | 0,1         | 0,1         |
| PUGLIA                | 0,3         | 0,4         | 0,5         | 0,6         | 0,7         |
| BASILICATA            | 0,0         | 0,0         | 0,0         | 0,1         | 0,1         |
| CALABRIA              | 0,2         | 0,0         | 0,0         | 0,0         | 0,0         |
| SICILIA               | 0,0         | 0,0         | 0,1         | 0,1         | 0,1         |
| SARDEGNA              | 0,3         | 0,3         | 0,3         | 0,3         | 0,3         |
| <b>ITALIA</b>         | <b>1,15</b> | <b>1,15</b> | <b>1,16</b> | <b>1,17</b> | <b>1,23</b> |



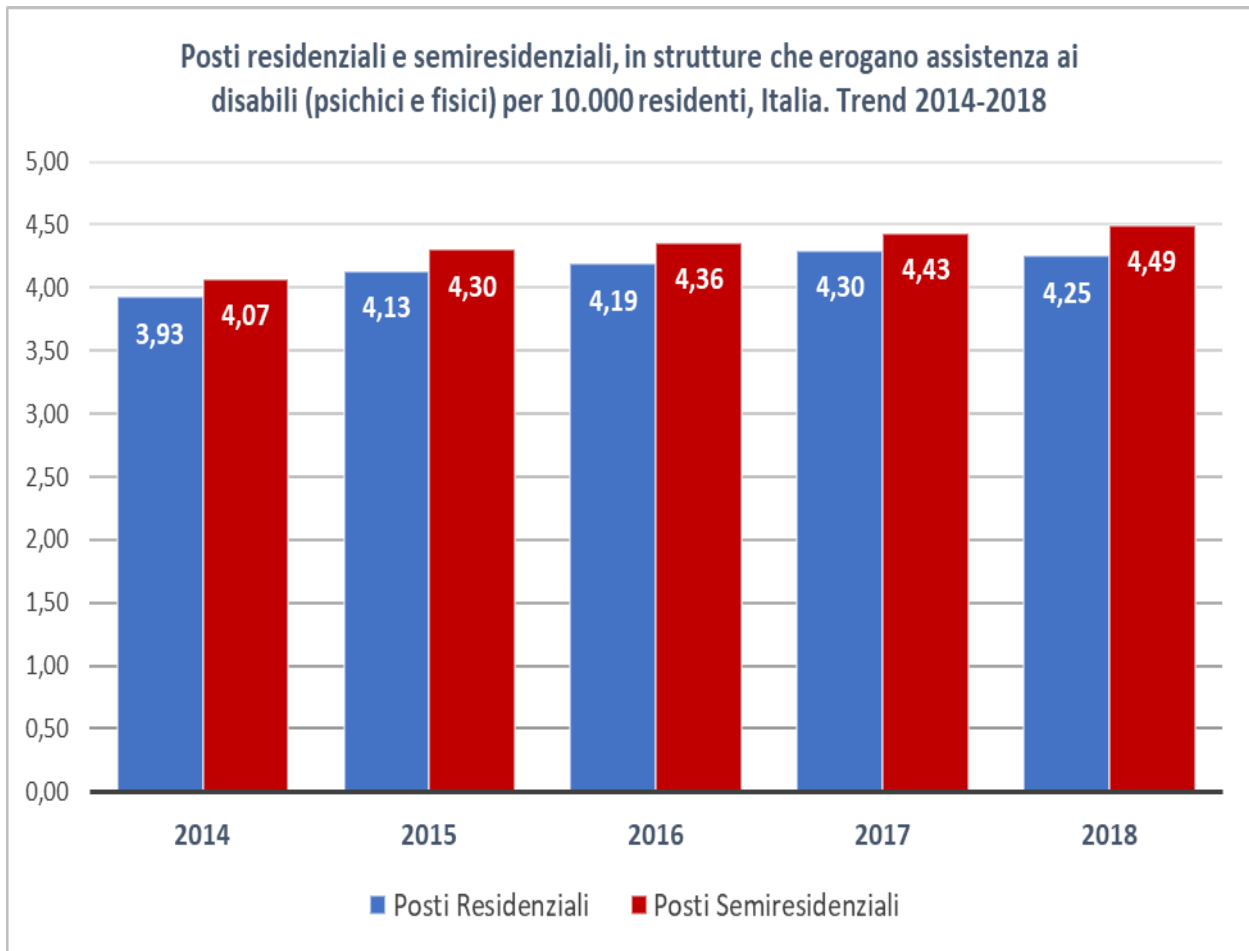
## g) Assistenza territoriale ai disabili

**Posti residenziali in strutture che erogano assistenza ai disabili (psichici e fisici) per 10.000 residenti, per Regione. Trend 2014 - 2018**

| Regione               | 2014        | 2015        | 2016        | 2017        | 2018        |
|-----------------------|-------------|-------------|-------------|-------------|-------------|
| PIEMONTE              | 5,94        | 7,56        | 8,29        | 9,02        | 9,42        |
| VALLE D'AOSTA         | 4,83        | 3,69        | 3,70        | 3,72        | 3,74        |
| LOMBARDIA             | 5,82        | 5,83        | 5,86        | 5,84        | 5,75        |
| PROV. AUTON. BOLZANO  | 1,62        | 0,75        | 0,65        | 1,50        | 1,49        |
| PROV. AUTON. TRENTO   | 4,08        | 4,01        | 2,34        | 4,30        | 4,07        |
| VENETO                | 7,73        | 7,93        | 7,96        | 8,17        | 8,05        |
| FRIULI VENEZIA GIULIA | 7,84        | 7,39        | 7,85        | 7,72        | 8,14        |
| LIGURIA               | 0,79        | 1,04        | 1,44        | 1,68        | 1,66        |
| EMILIA ROMAGNA        | 6,07        | 6,19        | 6,14        | 5,65        | 5,45        |
| TOSCANA               | 2,35        | 2,40        | 2,57        | 2,43        | 2,60        |
| UMBRIA                | 3,21        | 3,51        | 3,34        | 3,36        | 3,30        |
| MARCHE                | 1,18        | 1,31        | 1,51        | 1,74        | 1,99        |
| LAZIO                 | 1,20        | 1,25        | 1,48        | 1,33        | 1,08        |
| ABRUZZO               | 2,35        | 2,09        | 1,85        | 1,68        | 1,80        |
| MOLISE                |             |             |             |             |             |
| CAMPANIA              | 1,61        | 1,65        | 1,66        | 1,75        | 1,83        |
| PUGLIA                | 3,89        | 5,25        | 5,22        | 6,51        | 5,57        |
| BASILICATA            | 1,04        | 1,06        | 0,84        | 1,69        | 1,03        |
| CALABRIA              | 4,61        | 4,02        | 4,73        | 3,97        | 4,03        |
| SICILIA               | 2,02        | 1,80        | 1,37        | 1,42        | 1,60        |
| SARDEGNA              | 3,37        | 3,48        | 2,87        | 2,32        | 2,57        |
| <b>ITALIA</b>         | <b>3,93</b> | <b>4,13</b> | <b>4,19</b> | <b>4,30</b> | <b>4,25</b> |

**Posti semiresidenziali in strutture che erogano assistenza ai disabili (psichici e fisici) per 10.000 residenti, per Regione. Trend 2014 - 2018**

| Regione               | 2014        | 2015        | 2016        | 2017        | 2018        |
|-----------------------|-------------|-------------|-------------|-------------|-------------|
| PIEMONTE              | 5,04        | 5,36        | 5,81        | 6,13        | 6,27        |
| VALLE D'AOSTA         |             |             |             |             |             |
| LOMBARDIA             | 6,66        | 6,84        | 6,64        | 6,93        | 6,63        |
| PROV. AUTON. BOLZANO  |             |             |             |             |             |
| PROV. AUTON. TRENTO   | 0,00        | 0,00        | 0,00        | 0,17        | 0,30        |
| VENETO                | 13,49       | 13,62       | 13,43       | 13,56       | 13,61       |
| FRIULI VENEZIA GIULIA | 0,32        | 0,39        | 0,60        | 0,60        | 0,46        |
| LIGURIA               | 0,92        | 0,90        | 0,95        | 1,00        | 1,29        |
| EMILIA ROMAGNA        | 10,63       | 10,88       | 10,81       | 10,86       | 10,97       |
| TOSCANA               | 3,53        | 3,48        | 3,42        | 3,29        | 3,10        |
| UMBRIA                | 8,48        | 9,00        | 8,54        | 9,14        | 8,68        |
| MARCHE                | 0,35        | 2,50        | 3,90        | 3,86        | 4,73        |
| LAZIO                 | 0,30        | 0,16        | 0,47        | 0,30        | 0,36        |
| ABRUZZO               |             | 0,17        |             |             |             |
| MOLISE                |             |             |             |             |             |
| CAMPANIA              | 0,54        | 0,93        | 0,85        | 0,91        | 0,72        |
| PUGLIA                | 3,54        | 4,42        | 4,67        | 4,74        | 5,88        |
| BASILICATA            |             |             |             |             | 0,27        |
| CALABRIA              | 0,08        | 0,20        | 0,20        | 0,20        | 0,31        |
| SICILIA               | 0,16        | 0,20        | 0,19        | 0,19        | 0,23        |
| SARDEGNA              | 0,84        | 0,37        | 0,87        | 0,39        | 0,34        |
| <b>ITALIA</b>         | <b>4,07</b> | <b>4,30</b> | <b>4,36</b> | <b>4,43</b> | <b>4,49</b> |

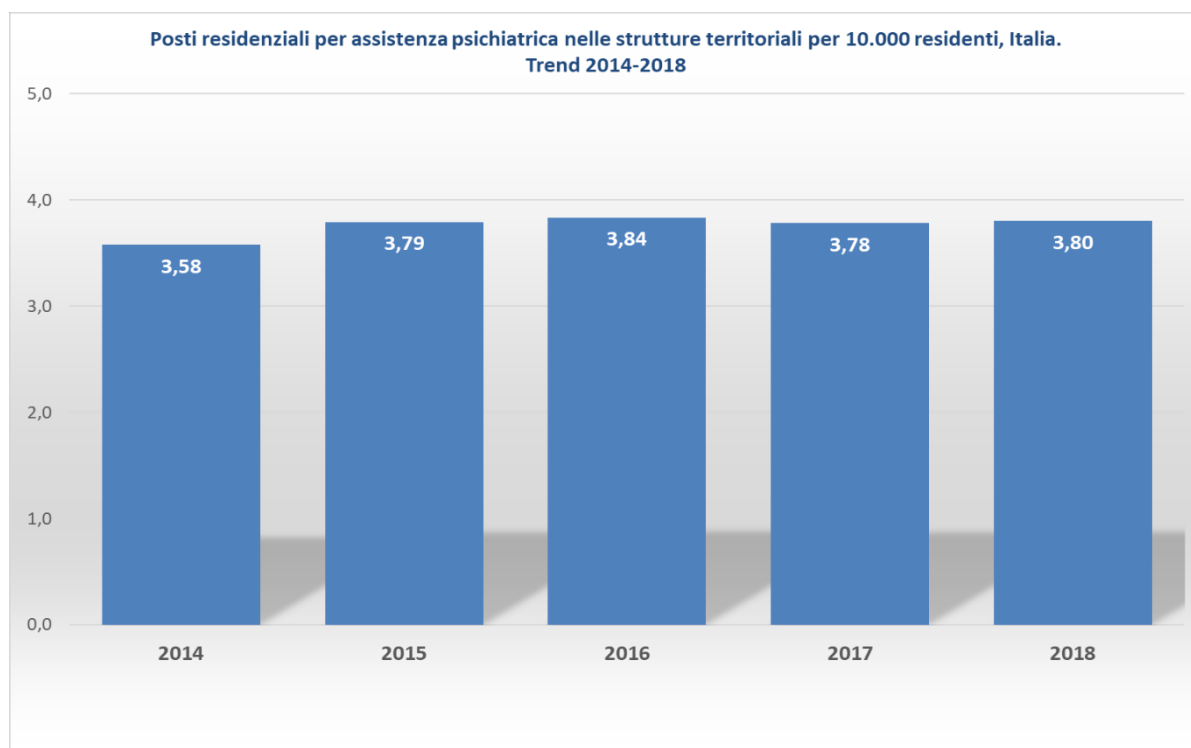


## h) Assistenza territoriale psichiatrica



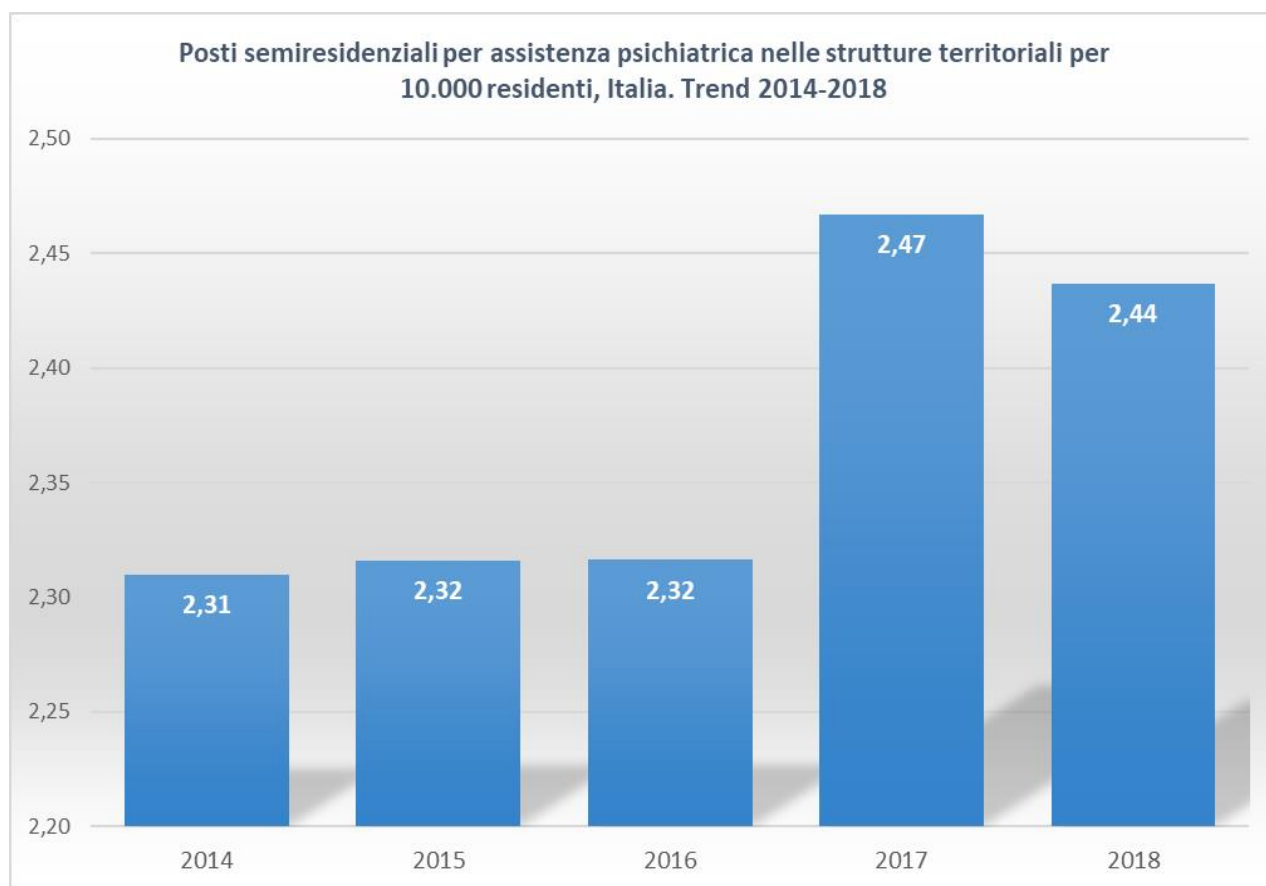
**Posti residenziali per assistenza psichiatrica nelle strutture territoriali per 10.000 residenti, per Regione. Trend 2014-2018**

| Regione               | 2014        | 2015        | 2016        | 2017        | 2018        |
|-----------------------|-------------|-------------|-------------|-------------|-------------|
| Piemonte              | 5,15        | 4,98        | 5,67        | 5,62        | 5,57        |
| Valle d'Aosta         | 6,00        | 6,00        | 8,12        | 13,95       | 13,95       |
| Lombardia             | 4,00        | 4,13        | 4,14        | 4,15        | 4,21        |
| Prov. Auton. Bolzano  | 3,11        | 2,64        | 2,38        | 2,60        | 2,60        |
| Prov. Auton. Trento   | 2,59        | 2,36        | 2,41        | 2,48        | 1,41        |
| Veneto                | 4,39        | 4,62        | 4,63        | 4,12        | 4,00        |
| Friuli Venezia Giulia | 3,42        | 3,37        | 3,63        | 3,42        | 3,26        |
| Liguria               | 6,76        | 7,92        | 8,45        | 8,41        | 8,68        |
| Emilia Romagna        | 4,41        | 4,66        | 4,61        | 4,63        | 4,78        |
| Toscana               | 2,72        | 2,76        | 2,60        | 2,64        | 2,34        |
| Umbria                | 6,37        | 6,52        | 6,59        | 6,85        | 6,73        |
| Marche                | 3,50        | 4,68        | 5,18        | 5,18        | 5,28        |
| Lazio                 | 3,19        | 4,02        | 3,75        | 3,70        | 3,76        |
| Abruzzo               | 3,95        | 3,94        | 3,92        | 3,85        | 4,01        |
| Molise                | 4,72        | 4,40        | 4,45        | 4,47        | 4,47        |
| Campania              | 1,02        | 0,96        | 1,08        | 0,99        | 1,39        |
| Puglia                | 4,15        | 3,85        | 3,70        | 3,76        | 3,99        |
| Basilicata            | 5,24        | 5,24        | 5,21        | 5,24        | 5,41        |
| Calabria              | 1,80        | 3,06        | 2,37        | 1,93        | 0,81        |
| Sicilia               | 2,66        | 2,93        | 3,12        | 3,09        | 3,19        |
| Sardegna              | 2,84        | 2,69        | 2,75        | 2,78        | 2,80        |
| <b>ITALIA</b>         | <b>3,58</b> | <b>3,79</b> | <b>3,84</b> | <b>3,78</b> | <b>3,80</b> |



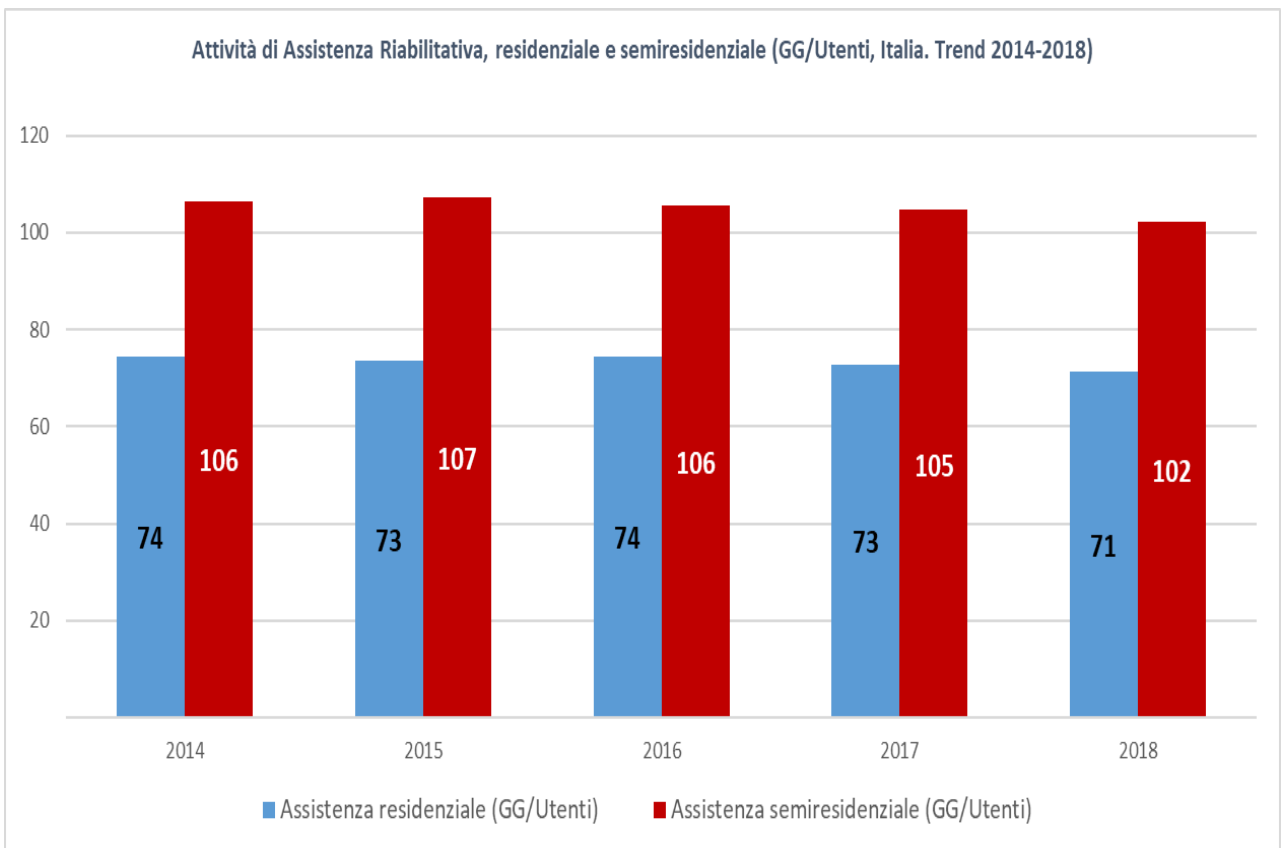
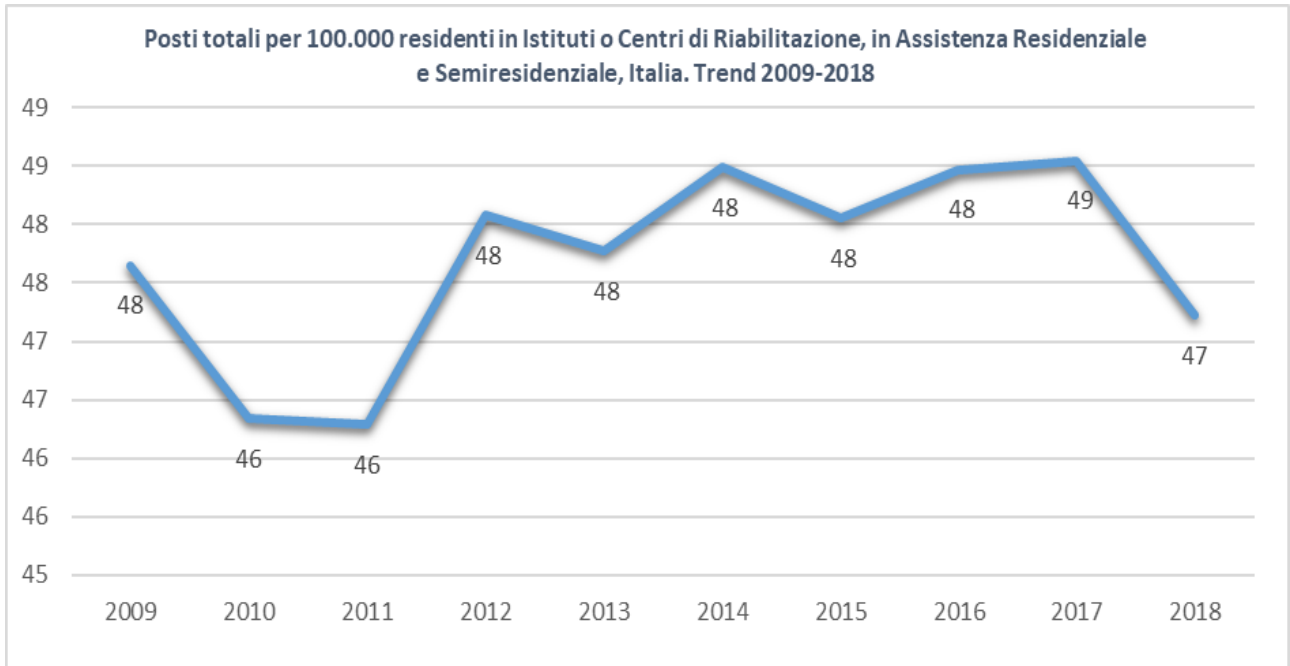
Posti semiresidenziali per assistenza psichiatrica nelle strutture territoriali per 10.000 residenti, per Regione.  
 Trend 2014-2018

| Regione               | 2014        | 2015        | 2016        | 2017        | 2018        |
|-----------------------|-------------|-------------|-------------|-------------|-------------|
| PIEMONTE              | 2,3         | 2,2         | 2,1         | 3,8         | 2,5         |
| VALLE D'AOSTA         | 2,4         | 2,4         | 2,4         | 2,5         | 2,5         |
| LOMBARDIA             | 2,6         | 2,5         | 2,6         | 2,6         | 2,5         |
| PROV. AUTON. BOLZANO  | 0,8         | 1,2         | 1,5         | 1,3         | 1,2         |
| PROV. AUTON. TRENTO   | 1,7         | 1,7         | 1,7         | 1,7         | 1,2         |
| VENETO                | 3,6         | 3,4         | 3,2         | 3,3         | 3,4         |
| FRIULI VENEZIA GIULIA | 4,4         | 4,2         | 4,6         | 5,1         | 5,7         |
| LIGURIA               | 2,0         | 2,2         | 2,2         | 2,2         | 2,2         |
| EMILIA ROMAGNA        | 1,9         | 1,7         | 1,6         | 1,7         | 1,7         |
| TOSCANA               | 3,1         | 3,4         | 3,3         | 3,4         | 3,5         |
| UMBRIA                | 3,5         | 3,6         | 3,9         | 4,1         | 4,5         |
| MARCHE                | 1,9         | 2,1         | 2,2         | 2,1         | 2,1         |
| LAZIO                 | 3,0         | 2,9         | 2,9         | 2,9         | 3,1         |
| ABRUZZO               | 2,3         | 2,3         | 2,5         | 2,5         | 2,5         |
| MOLISE                | 1,7         | 1,7         | 1,7         | 1,8         | 1,8         |
| CAMPANIA              | 1,5         | 1,5         | 1,4         | 1,4         | 1,5         |
| PUGLIA                | 2,4         | 2,5         | 2,6         | 2,4         | 2,7         |
| BASILICATA            | 1,0         | 1,3         | 1,3         | 1,4         | 1,5         |
| CALABRIA              | 0,6         | 0,9         | 0,8         | 0,7         | 0,6         |
| SICILIA               | 1,3         | 1,4         | 1,5         | 1,6         | 1,6         |
| SARDEGNA              | 1,4         | 1,5         | 1,7         | 1,5         | 1,5         |
| <b>ITALIA</b>         | <b>2,31</b> | <b>2,32</b> | <b>2,32</b> | <b>2,47</b> | <b>2,44</b> |

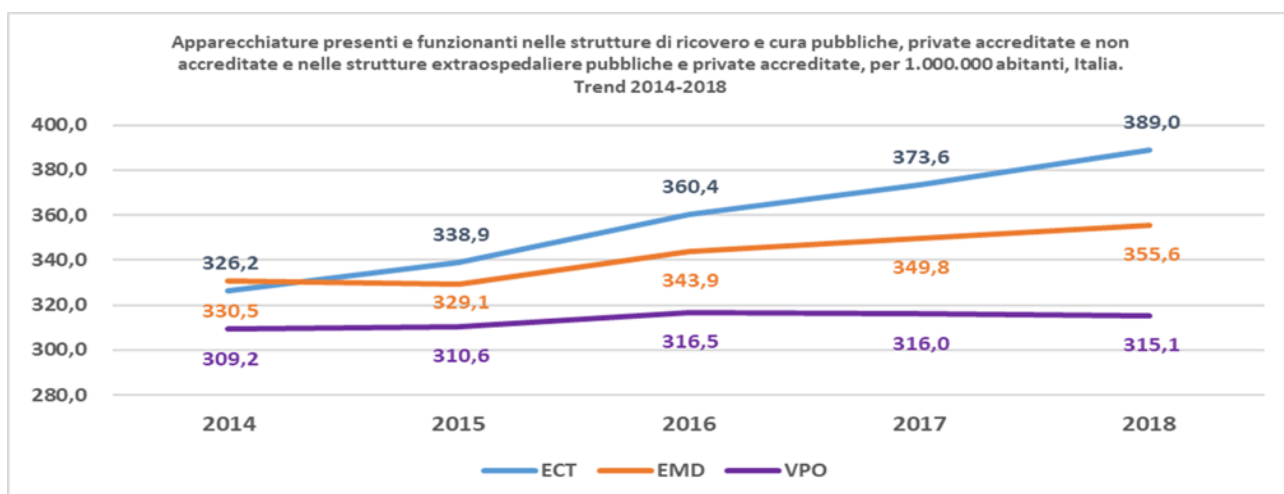
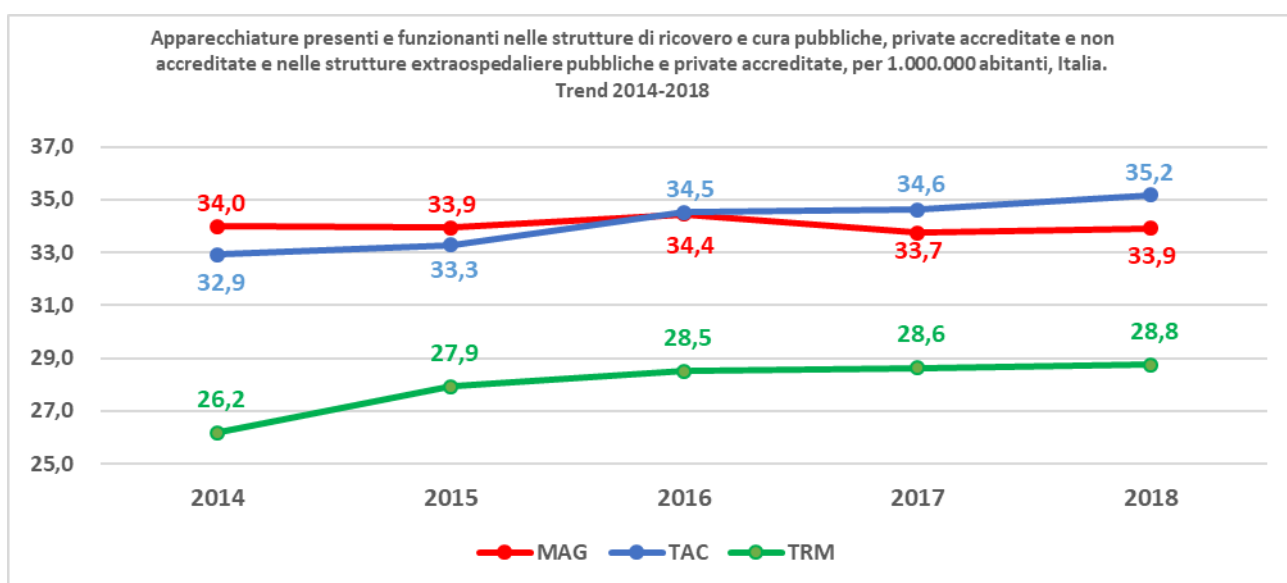
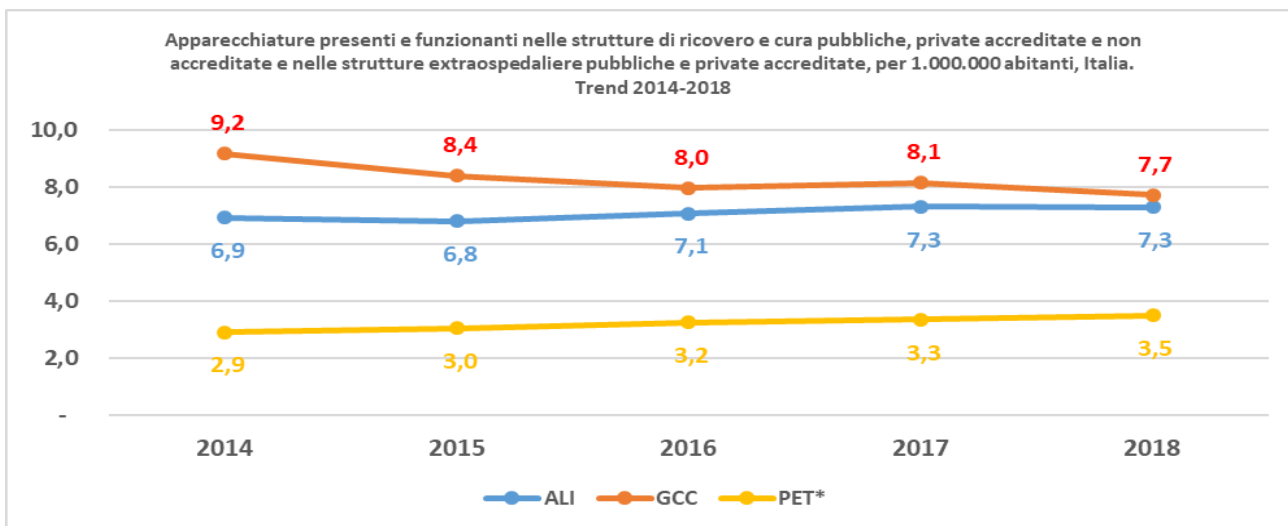


i) Attività di assistenza  
riabilitativa (RIA)





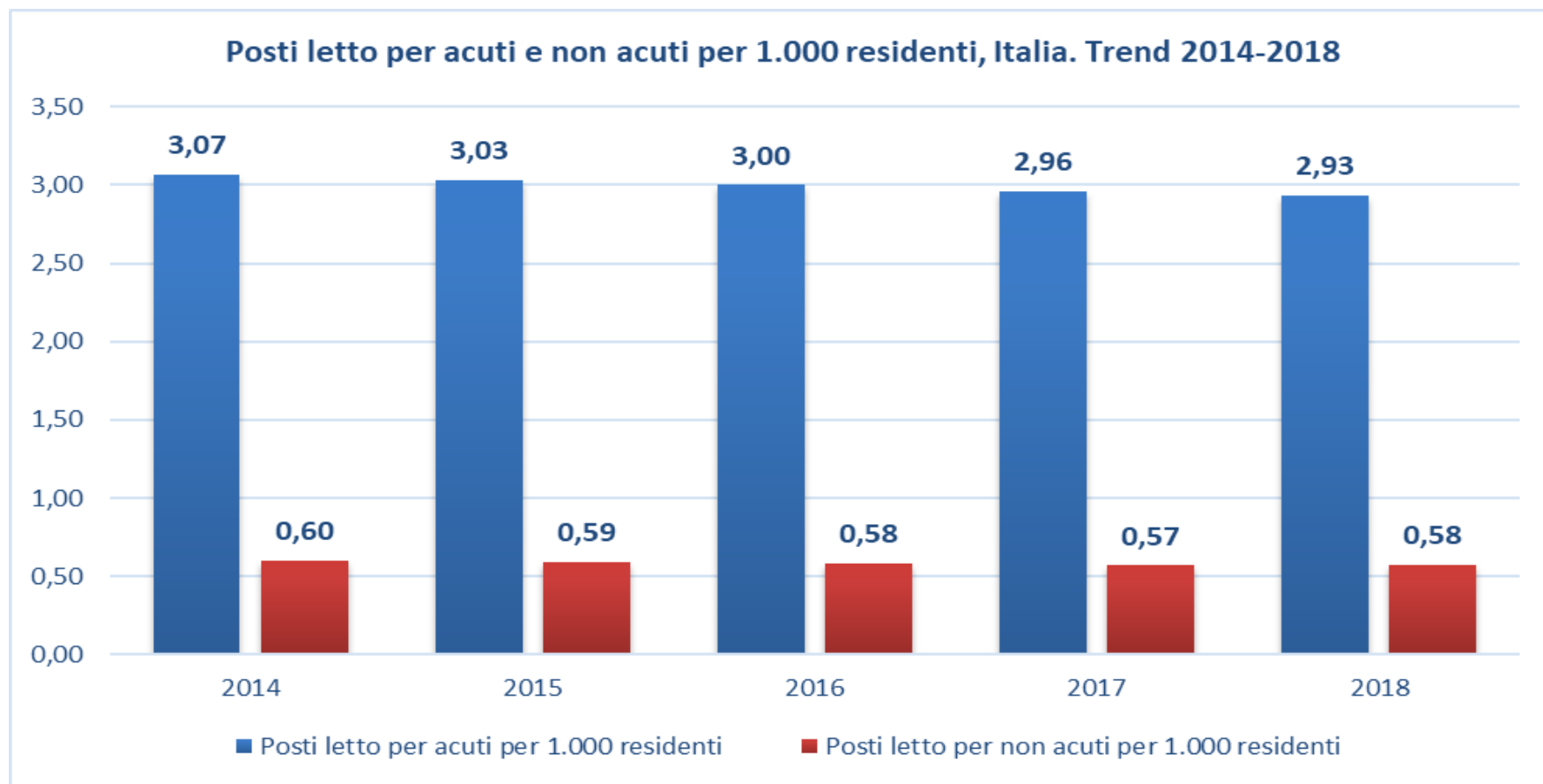
# j)Apparecchiature tecnico biomediche presenti nelle strutture sanitarie



**ALI:** Acceleratore lineare; **ECT:** Ecotomografo; **EMD:** Emodialisi, apparecchio per; **GCC:** Gamma camera computerizzata; **MAG:** Mammografo; **PET\*:** PET: Tomografo ad emissione di positroni + **SSP:** Sistema CT/PET integrato; **TAC:** Tomografo assiale computerizzato; **TRM:** Tomografo a risonanza magnetica; **VPO:** Ventilatore polmonare.



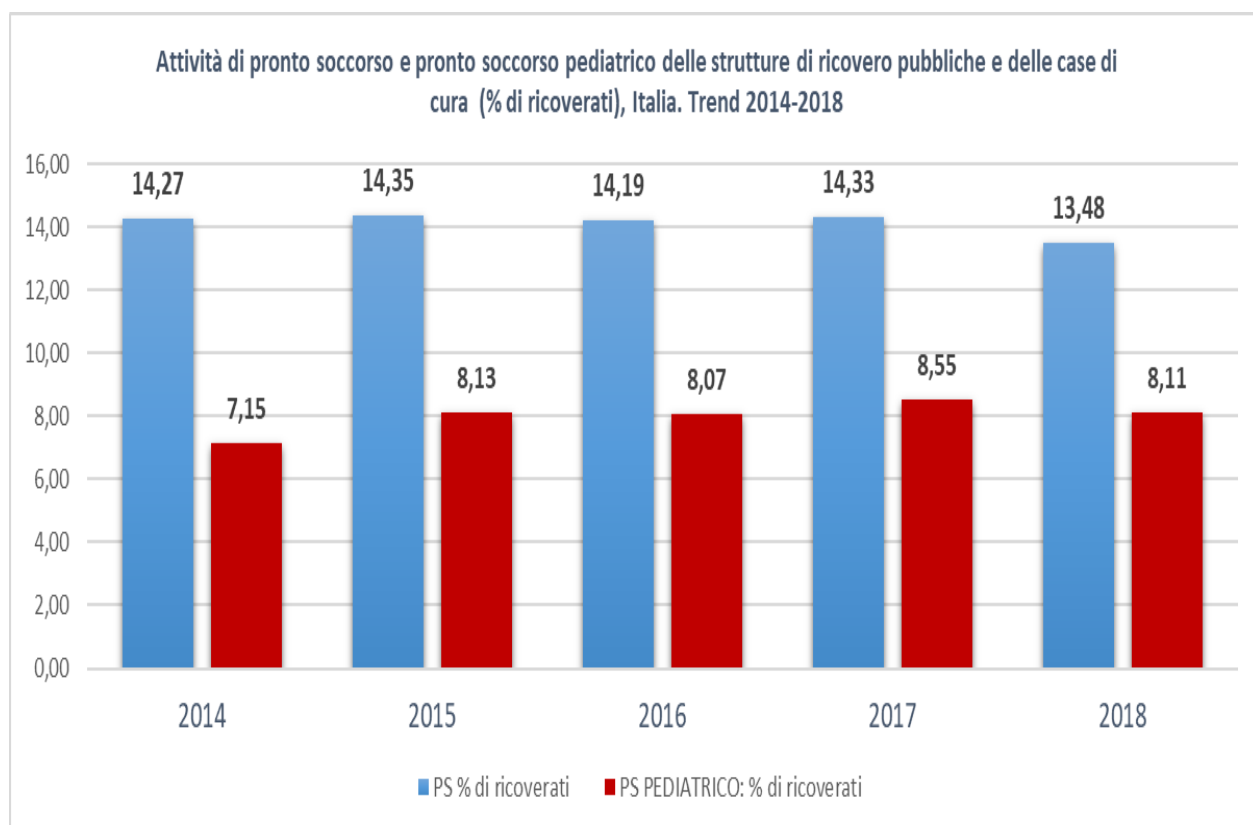
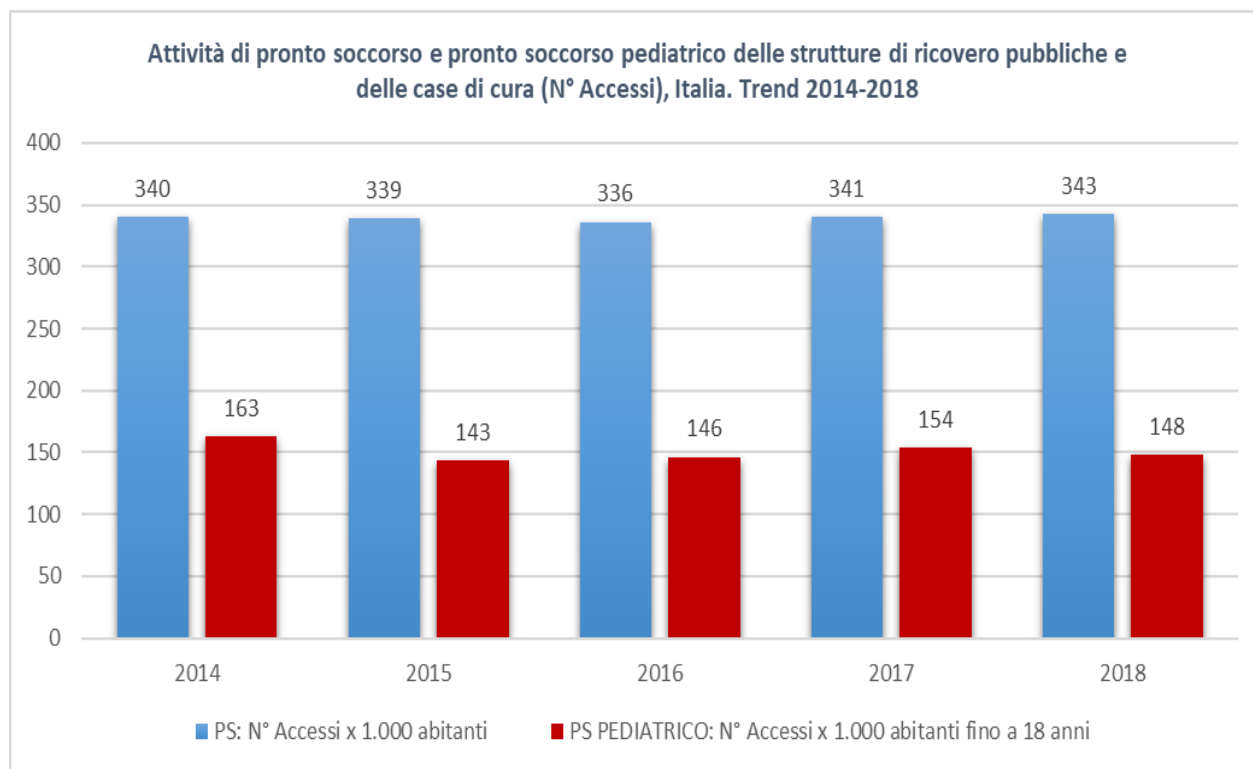
## k) Assistenza ospedaliera





# 1) Attività di pronto soccorso





Emesso  
nel mese di Giugno 2020



---

Direzione Generale della digitalizzazione del Sistema Informativo Sanitario e della Statistica  
Ufficio di Statistica